

UCHWAŁA Nr

Rady Miejskiej w Dziwnowie

z dnia2014

**w sprawie opłat za świadczenia udzielane w Przedszkolu Publicznym „Promyk Słońca”
prowadzonym przez Gminę Dziwnów**

Na podstawie art. 18 ust. 2 pkt. 15 ustawy z dnia 8 marca 1990 r. o samorządzie gminnym (tj.: Dz. U. z 2013r. poz. 594, poz. 645, poz. 1318, z 2014r. poz. 379), art. 14 ust. 5 i 5a ustawy z dnia 7 września 1991r. o systemie oświaty (tj.: Dz. U. z 2004 r., Nr 256, poz. 2572, Nr 273, poz. 2703, Nr 281, poz. 2781, z 2005 r., Nr 17, poz. 141, Nr 94, poz. 788, Nr 122, poz. 1020, Nr 131, poz. 1091, Nr 176, poz. 1400, Nr 249, poz. 2104, z 2006 r., Nr 144, poz. 1043, Nr 208, poz. 1532, Nr 227, poz. 1658, z 2007 r., Nr 42, poz. 273, Nr 80, poz. 542, Nr 115, poz. 791, Nr 120, poz. 818, Nr 180, poz. 1280, Nr 181, poz. 1292, z 2008 r. Nr 70, poz. 416, Nr 145, poz. 917, Nr 216, poz. 1370, Nr 235, poz. 1618, z 2009 r., Nr 6, poz. 33, Nr 31, poz. 206, Nr 56, poz. 458, Nr 157, poz. 1241, Nr 219, poz. 1705, z 2010 r., Nr 44, poz. 250, Nr 54, poz. 320, nr 127, poz. 857, Nr 148, poz. 991, z 2011 r. Nr 106, poz. 622, Nr 112, poz. 654, Nr 139, poz. 814, Nr 149, poz. 887, Nr 205, poz. 1206, z 2012 r. poz. 941, 979, z 2013 r. poz. 87, 827, 1191, 1256, 1317, 1650, z 2014 r. poz. 7, 290), **Rada Miejska w Dziwnowie**

uchwala, co następuje:

§ 1. Usługi świadczone w Przedszkolu Publicznym „Promyk Słońca” prowadzonym przez Gminę Dziwnów w zakresie nauczania, wychowania i opieki na zasadach określonych w statucie Przedszkola, są zapewniane bezpłatnie w wymiarze pięciu godzin dziennie, przez pięć dni w tygodniu, od poniedziałku do piątku, w szczególności w zakresie:

- 1) realizowania zadań opiekuńczo-wychowawczo-dydaktycznych dostosowanych do wieku, potrzeb i możliwości dziecka:
 - a) profesjonalnej opieki pedagogicznej z elementami integracji,
 - b) adaptacji dzieci w środowisku przedszkolnym,
 - c) wspierania zdolności twórczych dzieci,
 - d) zajęć rozwijających uzdolnienia plastyczne, muzyczne, taneczne i teatralne, wspierania indywidualnych zainteresowań,
 - e) przygotowywania dzieci do udziału w przedszkolnych i środowiskowych konkursach, imprezach artystycznych i okolicznościowych,

Przedkłada Burmistrz

Uzasadnienie: podjęcie uchwały jest spowodowane tym, że w dniu 1 września 2013 r. weszły w życie przepisy ustawy z dnia 13 czerwca 2013 r. o zmianie ustawy o systemie oświaty oraz niektórych innych ustaw (Dz. U z 2013 r., poz. 827). Uchwały Rad Gmin podjęte na podstawie art. 14 ust. 5 ustawy zachowują moc do dnia wejścia w życie uchwał, nie dłużej jedna, niż do dnia 31 sierpnia 2014 r.

Art. 15 ust. 1 pkt. 1 ustawy o systemie oświaty wskazuje, że Rada Gminy ustala wysokość opłat za korzystanie z nauczania, wychowania i opieki w przedszkolu w czasie przekraczającym wymiar, o którym mowa w art. 6 ust. 1 pkt. 2 ustawy, tj. ponad 5 godzin dziennie. Wysokość tej opłaty nie może być wyższa, niż 1 zł. za godzinę zajęć.

- 2) organizacji zajęć sportowych i imprez okolicznościowych z udziałem rodziców i przedstawicieli środowiska lokalnego;
- 3) realizacji autorskich programów własnych przedszkoli oraz innowacji pedagogicznych;
- 4) prowadzenia zajęć relaksacyjno-wyciszających.

§ 2. Za korzystanie z nauczania, wychowania i opieki w wymiarze przekraczającym bezpłatne świadczenie tych usług przez Przedszkole, o którym mowa w § 1, ustala się opłatę za każdą godzinę realizowaną z dzieckiem w wysokości 1 zł. (jeden złoty).

§ 3. Miesięczna wysokość opłaty, o której mowa w § 2 ustalana jest, jako iloczyn stawki godzinowej wskazanej w § 2 i sumy godzin pobytu dziecka w przedszkolu ponad czas, wskazany w § 1 w miesiącu, za który pobierana jest opłata.

§ 4. Wykonanie uchwały powierza się Burmistrzowi Dziwnowa.

§ 5. Tracą moc: uchwała Nr V/33/11 Rady Miejskiej w Dziwnowie z dnia 11 lutego 2011 r. w sprawie ustalenia opłat za świadczenia prowadzone w Przedszkolu Publicznym „Promyk Słońca” prowadzonym przez Gminę Dziwnów i uchwała Nr XVI/240/11 Rady Miejskiej w Dziwnowie z dnia 14 października 2011 r. w sprawie zmiany uchwały Nr V/33/11 Rady Miejskiej w Dziwnowie z dnia 11 lutego 2011 r. w sprawie ustalenia opłat za świadczenia prowadzone w Przedszkolu Publicznym „Promyk Słońca” prowadzonym przez Gminę Dziwnów.

§ 6. Uchwała wchodzi w życie po upływie 14 dni od jej ogłoszenia w Dziwnniku Urzędowym Województwa Zachodniopomorskiego.

→przewodzone/pod względem
formalno-prawnym
Katarzyna Kantorska
Radca Prawny Sz-752

**UCHWAŁA NR
RADY MIEJSKIEJ w Dziwnowie
z dnia**

**w sprawie zgody na zawarcie Porozumienia o współpracy pomiędzy Gminą Dziwnów a
Miastem Gorzowem Wielkopolskim.**

Na podstawie art. 18 ust. 2 pkt 12 ustawy z dnia 8 marca 1990 r. o samorządzie gminnym (Dz. U. z 2013 r. poz. 594 z późn. zm.), Rada Miejska w Dziwnowie uchwala co następuje:

§ 1.

Wyraża zgodę na zawarcie Porozumienia o współpracy pomiędzy Gminą Dziwnów a Miastem Gorzowem Wielkopolskim.

§ 2.

Szczegółowe warunki współpracy stron zawarte zostały w treści Porozumienia, którego projekt stanowi załącznik do niniejszej uchwały.

§ 3.

Wykonanie Uchwały powierza się Burmistrzowi Dziwnowa.

§ 4.

Uchwała wchodzi w życie z dniem podjęcia.


Projekt Uchwały Przedkłada Burmistrz Dziwnowa

Uzasadnienie:

Porozumienie o współpracy pomiędzy Gminą Dziwnów a Miastem Gorzowem Wielkopolskim będzie miało pozytywny wpływ na rozwój Gminy. Pozwoli na rozwój wzajemnych stosunków i współpracy w zakresie gospodarczym, kulturalnym i edukacyjnym.



Sprawdzono pod względem
formalno-prawnym
Katarzyna Kantorowska
Przewodnicząca Rady
52-752



POROZUMIENIE O WSPÓŁPRACY

pomiędzy MIASTEM I GMINĄ DZIWNÓW a MIASTEM GORZOWEM WIELKOPOLSKI

Zawarte w dniuw

*Burmistrz Miasta i Gminy Dziwnów **Grzegorz Józwiak***

oraz

*Prezydent Miasta Gorzowa Wielkopolskiego **Tadeusz Jędrzejczak***

Wyrażają wolę umacniania i rozwoju wzajemnych, przyjaznych stosunków i współpracy w zakresie gospodarki, edukacji, kultury, turystyki i sportu. Strony porozumienia ustalają następujące działania w niżej wymienionych obszarach działania:

Art. 1 „Gospodarka”

- Wymiana doświadczeń w pozyskiwaniu zewnętrznych środków finansowych w szczególności funduszy strukturalnych, a także wymiana informacji na temat planów w perspektywie budżetowej Unii Europejskiej 2014-2020;
- Wymian doświadczeń w zakresie realizacji zadań inwestycyjnych oraz działań z zakresu gospodarki komunalnej;
- Pomoc w nawiązywaniu kontaktów gospodarczych przedsiębiorców z obu gmin.

Art. 2 „Edukacja”

- Wymiana doświadczeń między szkołami podstawowymi, gimnazjami i szkołami średnimi;
- Organizowanie wymiany grup młodzieżowych.

Art. 3 „Kultura i promocja”

- Wymiana doświadczeń dotyczących promocji samorządów;
- Wymiana dobrych praktyk w organizacji imprez kulturalnych;
- Wymiana doświadczeń między placówkami kultury obu gmin;
- Wymiana informacji pomiędzy gminami o odbywających się imprezach i wydarzeniach kulturalnych.
- Wspólna promocja obu samorządów.

Art. 4 „Turystyka i sport”

- Wymiana doświadczeń w zakresie turystyki;
- Wymiana doświadczeń pomiędzy ośrodkami sportowymi obu gmin;
- Wspólne organizowanie imprez sportowo-rekreacyjnych, obozów sportowych i szkoleniowych.

Art. 5

Niniejsze Porozumienie wchodzi w życie w dniu podpisania przez obie Strony i jest zawarte na czas nieokreślony. Porozumienie może być rozwiązane przez jedną ze Stron na mocy stosownego pisma.

Art. 6

Porozumienie zostaje podpisane w dwóch jednobrzmiących egzemplarzach.

projekt

Uchwała Nr
Rady Miejskiej w Dziwnowie
z dnia 2014 r.

w sprawie wyrażenia opinii dotyczącej zmian granic portu morskiego w Dziwnowie.

Na podstawie art. 18 ust. 2 pkt. 15 ustawy z dnia 8 marca 1990r. o samorządzie gminnym (tekst jednolity: Dz. U. z 2013 r. poz. 594, poz. 645, poz. 1318) oraz art.45 ust.1 pkt 2 ustawy z dnia 21 marca 1991 r. o obszarach morskich Rzeczypospolitej Polskiej i administracji morskiej (tekst jednolity: Dz. U. z 2013 r. poz. 934, poz. 1014), Rada Miejska w Dziwnowie

uchwała co następuje:

§ 1. Wyraża się **negatywną** opinię na wyłączenie z obszaru portu morskiego w Dziwnowie nieruchomości oznaczonej w ewidencji gruntów numerem 255/1 oraz 255/2 w obrębie Dziwnów.

§ 2. Wykonanie uchwały powierza się Burmistrzowi Dziwnowa.

§ 3. Uchwała wchodzi w życie z dniem podjęcia.

Przedkłada;

Przewodnicząca Rady

NIE ZGŁASZAM UWAG
Paweł Bezeziński
RADCA PRAWNY
Sz-974

Uzasadnienie:

Opinia Rady Miejskiej w Dziwnowie dotycząca zmian granic portu morskiego w Dziwnowie jest niezbędnym elementem wniosku Burmistrza Dziwnowa kierowanego do Ministerstwa Infrastruktury i Rozwoju o przeprowadzenie stosownej procedury dokonania przedmiotowych zmian.

Zgodnie z przepisami art. 45 pkt 2 ustawy z dnia 21 marca 1991 r. o obszarach morskich Rzeczypospolitej Polskiej i administracji morskiej i rozporządzenia wykonawczego, Minister właściwy do spraw gospodarki morskiej określi, w drodze rozporządzenia po zasięgnięciu opinii właściwych rad gmin - granice portów morskich od strony lądu - z uwzględnieniem współrzędnych geograficznych lub granicznych punktów geodezyjnych.

Mając powyższe na względzie podjęcie uchwały w sprawie wyrażenia opinii dotyczącej przebiegu granic portów morskich jest uzasadnione.

projekt

Uchwała Nr
Rady Miejskiej w Dziwnowie
z dnia 2014 r.

w sprawie wyrażenia opinii dotyczącej zmian granic portu morskiego w Dziwnowie.

Na podstawie art. 18 ust. 2 pkt. 15 ustawy z dnia 8 marca 1990r. o samorządzie gminnym (tekst jednolity: Dz. U. z 2013 r. poz. 594, poz. 645, poz. 1318) oraz art.45 ust.1 pkt 2 ustawy z dnia 21 marca 1991 r. o obszarach morskich Rzeczypospolitej Polskiej i administracji morskiej (tekst jednolity: Dz. U. z 2013 r. poz. 934, poz. 1014), Rada Miejska w Dziwnowie

uchwała co następuje:

§ 1. Wyraża się **pozytywną** opinię na wyłączenie z obszaru portu morskiego w Dziwnowie nieruchomości oznaczonej w ewidencji gruntów numerem 255/1 oraz 255/2 w obrębie Dziwnów.

§ 2. Wykonanie uchwały powierza się Burmistrzowi Dziwnowa.

§ 3. Uchwała wchodzi w życie z dniem podjęcia.

Przedkłada;

Przewodnicząca Rady

NIE ZŁAZIAM UWAG

Paweł Brzoziński
RADCA PRAWNY
Sz. 974

Uzasadnienie:

Opinia Rady Miejskiej w Dziwnowie dotycząca zmian granic portu morskiego w Dziwnowie jest niezbędnym elementem wniosku Burmistrza Dziwnowa kierowanego do Ministerstwa Infrastruktury i Rozwoju o przeprowadzenie stosownej procedury dokonania przedmiotowych zmian.

Zgodnie z przepisami art. 45 pkt 2 ustawy z dnia 21 marca 1991 r. o obszarach morskich Rzeczypospolitej Polskiej i administracji morskiej i rozporządzenia wykonawczego, Minister właściwy do spraw gospodarki morskiej określi, w drodze rozporządzenia po zasięgnięciu opinii właściwych rad gmin - granice portów morskich od strony lądu - z uwzględnieniem współrzędnych geograficznych lub granicznych punktów geodezyjnych.

Mając powyższe na względzie podjęcie uchwały w sprawie wyrażenia opinii dotyczącej przebiegu granic portów morskich jest uzasadnione.

V

PROJEKT

UCHWAŁA Nr

Rady Miejskiej w Dziwnowie

z dnia2014

w sprawie **przyjęcia oceny zasobów pomocy społecznej na 2013 r. dla Gminy Dziwnów**

Na podstawie art. 18 ust. 2 pkt 15 ustawy z dnia 8 marca 1990 r. o samorządzie gminnym (tekst jedn.: Dz. U. z 2013r. poz. 594, poz. 645, poz. 1318, z 2014r. poz. 379), art. 16a ust. 4 ustawy z dnia 12 marca 2004r. o pomocy społecznej (tekst jedn.: Dz. U. z 2013r. poz. 182, poz. 509), **Rada Miejska w Dziwnowie**

uchwala, co następuje:

- § 1. Przyjmuje się ocenę zasobów pomocy społecznej na 2013 r. dla Gminy Dziwnów, w brzmieniu stanowiącym Załącznik Nr 1 do niniejszej uchwały.
- § 2. Uchwała wchodzi w życie z dniem podjęcia.

Przedkłada Burmistrz

BURMISTRZ
Grzegorz Łoźwiak

Sprawdzono pod względem
formalno-prawnym
Katarzyna Kantorska
Radca Prawny SZ-752

ŚRODEK POMOCY SPOŁECZNEJ

ul. Mała 3, 72-420 Dziwnów
tel. 91 3813786, fax 91 3814282
NIP 986-01-64-616, REGON 320738264

Uzasadnienie.

Zgodnie z art. 16a ustawy z dnia 12 marca 2004r. o pomocy społecznej (tekst jedn.: Dz. U. z 2013r. poz. 182, poz. 509) - gmina, powiat i samorząd województwa przygotowują ocenę zasobów pomocy społecznej w oparciu o analizę lokalnej sytuacji społecznej i demograficznej. Zasoby obejmują w szczególności infrastrukturę, kadrę, organizacje pozarządowe i nakłady finansowe na zadania pomocy społecznej bez względu na podmiot je finansujący i realizujący. Ocena obejmuje osoby i rodziny korzystające z pomocy społecznej, rodzaje ich problemów oraz ich rozkład ilościowy. Dane dotyczą lat 2011 – 2013 i prognozy na lata 2014 – 2015.

Organ wykonawczy jednostki samorządu terytorialnego przedstawia co roku do dnia 30 kwietnia odpowiednio radzie gminy, radzie powiatu, a do dnia 30 czerwca sejmikowi województwa właściwej jednostki samorządu terytorialnego ocenę zasobów pomocy społecznej.

Ocena wraz z rekomendacjami jest podstawą do planowania budżetu na rok następny.

W związku z powyższym zachodzi konieczność podjęcia uchwały w sprawie przyjęcia oceny zasobów pomocy społecznej Gminy Dziwnów za 2013r.

Kierownik
Ośrodka Pomocy Społecznej
w Dziwnowie

mgr Agata Tarasiuk

MGOPS Dziwnów

Ocena zasobów pomocy społecznej
na rok 2013 dla gminy Dziwnów

Autorzy:

Agata Tarasiuk

Małgorzata Sych

Katarzyna Płosaj

	SPIS TREŚCI	STRONA
1	Wprowadzenie	3
2	Dane o sytuacji demograficznej i społecznej	3
3	Dane o korzystających z pomocy i wsparcia	5
3.1	GMINA - ZADANIA OPS ORAZ MOPS, MOPR	10
4	Inne rodzaje pomocy i świadczeń	13
5	Zasoby instytucjonalne pomocy i wsparcia	16
6	Kadra jednostki organizacyjnej pomocy społecznej	26
6.1	Zatrudnienie pomocnicze w jednostce organizacyjnej pomocy społecznej	27
6.2	Zespoły pracy socjalnej i integracji społecznej w jednostce pomocy społecznej	28
7	Środki finansowe na wydatki w pomocy społecznej i innych obszarach polityki społecznej w budżecie jednostki samorządu terytorialnego	28
8	Aktywność projektowo-konkursowa jednostki organizacyjnej pomocy społecznej	33
9	Współpraca z organizacjami pozarządowymi - zadania zlecone w obszarze pomocy i wsparcia	33
10	Wskaźniki oceny zasobów pomocy społecznej	34
10.1	KADRA PRACOWNIKÓW SOCJALNYCH	34
10.2	KOSZTY	36
10.3	OSOBY I RODZINY KORZYSTAJĄCE Z POMOCY I WSPARCIA	37
10.4	POWODY PRYZNANIA POMOCY	38
10.5	POMOC W FORMIE ŚWIADCZEŃ	39
10.6	POMOC W FORMIE USŁUG	40
10.7	POMOC INSTYTUCJONALNA	41
10.8	ODMOWY POMOCY I WSPARCIA (tylko w zakresie zagadnień związanych z pomocą społeczną)	42
10.9	BUDŻET POLITYKI SPOŁECZNEJ	43
11	Wnioski końcowe	47

1. Wprowadzenie

Sekcja_Opisowa

Zadaniem gminy wynikającym z art. 16 a ustawy o pomocy społecznej jest sporządzanie oceny zasobów w zakresie pomocy społecznej. Ocena zasobów przygotowywana jest w oparciu o analizę lokalnej sytuacji społecznej i demograficznej.

Niniejsze opracowanie obejmuje infrastrukturę, kadre, organizacje pozarządowe i nakłady finansowe na zadania pomocy społecznej bez względu na podmiot je finansujący. Ocena obejmuje osoby i rodziny korzystające z pomocy społecznej, rodzaje ich problemów oraz rozkład ilościowy.

Niniejsza ocena jest materiałem poglądowym opracowanym zgodnie z założeniami ustawy o pomocy społecznej zastępuje od roku 2012 dotychczas przygotowywany przez ośrodki pomocy społecznej, w imieniu jednostek samorządu terytorialnego, bilans potrzeb pomocy społecznej.

Instytut Rozwoju Służb Społecznych w ramach projektu przygotował narzędzie umożliwiające gromadzenie danych, z których część pobierana jest automatycznie z innych systemów informatycznych. Na tej podstawie przygotowana jest ocena zasobów, która stanowić będzie rekomendacje do planowania budżetu na rok następny.

Rolą gminy w zakresie realizacji zadań pomocy społecznej jest zaspokajanie w środowisku lokalnym indywidualnych potrzeb wspólnoty mieszkańców.

Wspólnota za pośrednictwem wyspecjalizowanych służb podejmuje działania zmierzające do niwelowania różnic w procesie zaspokajania podstawowych potrzeb wówczas, gdy są one wywołane czynnikami niezależnymi od jednostki czy rodziny.

Na szczeblu gminy pomoc społeczna kierowana jest wprost do osób najbardziej potrzebujących. Skupia się na doraźnym rozwiązywaniu konkretnych problemów.

2. Dane o sytuacji demograficznej i społecznej

Sekcja_Opisowa

DANE O SYTUACJI DEMOGRAFICZNEJ I SPOŁECZNEJ (stan na 31.XII)

WYSZCZEGÓLNIENIE		Lata poprzednie		Rok oceny	PROGNOZA*	
		Rok 2011	Rok 2012		Rok po ocenie	Dwa lata po ocenie
MIESZKANCY (w osobach)						
Ogółem	1	3 983	3 953	3 897	3 893	3 889
KOBIETY						
Ogółem	2	2 030	2 022	1 985	1 983	1 981
Wiek 0-17	3	302	301	290	288	286
Wiek 18-59	4	1 321	1 290	1 215	1 210	1 205
Wiek 60 lat i więcej	5	407	431	480	485	490
MĘŻCZYŹNI						
Ogółem	6	1 953	1 931	1 912	1 910	1 908
Wiek 0-17	7	298	284	284	282	280
Wiek 18-64	8	1 498	1 484	1 426	1 425	1 424
Wiek 65 lat i więcej	9	157	163	202	203	204
RYNEK PRACY						
Bezrobotni ogółem	10	294	301	300	305	308
Bezrobotni długotrwale ogółem	11	129	124	135	125	128
Bezrobotni ogółem z prawem do zasiłku	12	54	79	58	60	62
INFRASTRUKTURA SPOŁECZNA						

WYSZCZEGÓLNIENIE		Lata poprzednie		Rok oceny	PROGNOZA*	
		Rok 2011	Rok 2012		Rok po ocenie	Dwa lata po ocenie
Liczba mieszkań komunalnych w zasobie gminy	13	75	73	73	73	70
Liczba wniosków złożonych na mieszkanie komunalne z zasobów gminy	14	51	50	57	65	75
Liczba mieszkań socjalnych (lokali)	15	26	26	33	33	33
Liczba oczekujących na mieszkanie socjalne	16	30	27	30	35	40
Liczba wyroków eksmisyjnych bez wskazania lokalu socjalnego	17	0	0	0	1	0
Liczba żłobków (żłobki, kluby dziecięce, oddziały żłobkowe w przedszkolach)	18	0	0	0	0	0
Liczba opiekunów dziennych do dzieci	19	0	0	0	0	0
Liczba miejsc w żłobkach (żłobki, kluby dziecięce, oddziały żłobkowe w przedszkolach)	20	0	0	0	0	0
Liczba dzieci, którym nie przyznano miejsc w żłobku (żłobek, klub dziecięcy, oddziały żłobkowe w przedszkolach)	21	0	0	0	0	0
Powody nie przyznania miejsca w żłobku						
Liczba przedszkoli (przedszkola wraz z oddziałami przedszkolnymi przy szkołach)	22	1	1	1	1	1
Liczba miejsc w przedszkolach (przedszkola wraz z oddziałami przedszkolnymi przy szkołach)	23	100	100	125	125	125
Liczba dzieci, którym nie przyznano miejsc w przedszkolu wg. złożonych wniosków	24	3	18	5	0	0
Powody nie przyznania miejsca w przedszkolu						
Liczba świetlic i klubów dla dzieci i młodzieży	25	5	5	5	5	5
Z tego: (wiersze "Przyszkolne" i "Pozaszkolne")						
Przyszkolne	26	1	1	1	1	1
Pozaszkolne	27	4	4	4	4	4
Liczba świetlic i klubów dla seniorów	28	1	1	1	1	1
Liczba hospicjów	29	0	0	0	0	0
Liczba ośrodków dla cudzoziemców, ubiegających się o status uchodźcy	30	X	X	X	X	X

* Wielkość prognozy nie dotyczy wartości przyrostu lub spadku. W przypadku braku możliwości oszacowania wielkości liczbowych dla prognozy należy wpisać liczby odpowiadające danym z kolumny "Rok oceny"

3. Dane o korzystających z pomocy i wsparcia

Sekcja_Opisowa

DANE O KORZYSTAJĄCYCH Z POMOCY I WSPARCIA (w całym okresie sprawozdawczym)

WYSZCZEGÓLNIENIE		Lata poprzednie		Rok oceny	Prognoza rok po ocenie
		Rok 2011	Rok 2012		
OSOBY I RODZINY, KTÓRYM UDZIELONO POMOCY I WSPARCIA					
Liczba osób	1	267	259	234	230
W tym: osoby długotrwale korzystające	2	141	136	124	122
Liczba rodzin	3	177	173	156	154
Liczba osób w rodzinach	4	394	357	328	320
OSOBY I RODZINY, KTÓRYM PRZYZNANO ŚWIADCZENIE					
Liczba osób	5	252	251	236	230
W tym: osoby długotrwale korzystające	6	182	158	124	122
Liczba rodzin	7	177	173	156	154
Liczba osób w rodzinach	8	394	357	333	320
OSOBY I RODZINY, KTÓRYM PRZYZNANO ŚWIADCZENIE PIENIĘŻNE					
Liczba osób ogółem	9	252	208	154	154
Liczba rodzin	10	173	130	101	101
Liczba osób w rodzinach	11	383	294	248	248
OSOBY I RODZINY, KTÓRYM PRZYZNANO ŚWIADCZENIE NIEPIENIĘŻNE					
Liczba osób ogółem	12	156	200	155	150
Liczba rodzin	13	127	125	114	110
Liczba osób w rodzinach	14	280	270	252	250
OSOBY I RODZINY, Z KTÓRYMI PRZEPROWADZONO WYWIAD ŚRODOWISKOWY					
Liczba osób ogółem	15	X	X	X	X
Liczba rodzin	16	173	173	156	154

WYSZCZEGÓLNIENIE		Lata poprzednie		Rok oceny	Prognoza rok po ocenie
		Rok 2011	Rok 2012		
Liczba osób w rodzinach	17	383	357	333	330
POWODY UDZIELENIA POMOCY I WSPARCIA					
UBÓSTWO					
Liczba rodzin	18	98	95	81	80
Liczba osób w rodzinach	19	225	179	176	172
BEZROBOCIE					
Liczba rodzin	20	82	83	70	70
Liczba osób w rodzinach	21	248	226	189	189
NIEPEŁNOSPRAWNOŚĆ					
Liczba rodzin	22	86	86	74	74
Liczba osób w rodzinach	23	170	169	147	147
DŁUGOTRWALA LUB CIĘŻKA CHOROBA					
Liczba rodzin	24	107	95	81	81
Liczba osób w rodzinach	25	218	191	125	125
BEZRADNOŚĆ (PROBLEMY)					
Liczba rodzin	26	29	37	21	21
Liczba osób w rodzinach	27	112	151	78	78
ALKOHOLIZM					
Liczba rodzin	28	29	22	27	29
Liczba osób w rodzinach	29	59	53	61	63
NARKOMANIA					
Liczba rodzin	30	0	0	0	0
Liczba osób w rodzinach	31	0	0	0	0
POTRZEBA OCHRONY MACIERZYŃSTWA					
Liczba rodzin	32	15	11	14	15

WYSZCZEGÓLNIENIE	Lata poprzednie		Rok oceny	Prognoza rok po ocenie	
	Rok 2011	Rok 2012			
W TYM: WIELODZIETNOŚĆ					
Liczba rodzin	33	11	7	11	11
BEZDOMNOŚĆ					
Liczba rodzin	34	2	4	3	2
Liczba osób w rodzinach	35	2	4	3	2
OPUSzcZENIE ZAKŁADU KARNEGO					
Liczba rodzin	36	1	2	0	1
Liczba osób w rodzinach	37	1	2	0	1
ZDARZENIA LOSOWE					
Liczba rodzin	38	1	2	0	1
Liczba osób w rodzinach	39	5	6	0	4
KLĘSKI ŻYWIŁOWE I EKOLOGICZNE					
Liczba osób	40	0	0	0	0
SIEROCTWO					
Liczba rodzin	41	0	0	0	0
Liczba osób w rodzinach	42	0	0	0	0
PRZEMOC W RODZINIE - OFIARY PRZEMOCY					
Liczba osób	43	0	2	9	9
Liczba rodzin	44	X	X	X	X
Liczba osób w rodzinach	45	X	X	X	X
PRZEMOC W RODZINIE - SPRAWCY PRZEMOCY					
Liczba osób	46	0	2	2	2
OCHRONA OFIAR HANDLU LUDŹMI					
Liczba osób	47	0	0	0	0
PROCES USAMODZIELNIENIA					

WYSZCZEGÓLNIENIE		Lata poprzednie		Rok oceny	Prognoza rok po ocenie
		Rok 2011	Rok 2012		
Liczba osób	48	X	X	X	X
USŁUGI POMOCY SPOŁECZNEJ					
USŁUGI OPIEKUŃCZE OGÓŁEM					
Liczba osób	49	38	43	47	50
Liczba świadczeń	50	12 290	12 166	11 605	12 325
Kwota świadczeń w złotych	51	358 168	396 751	393 585	416 500
W TYM: SPECJALISTYCZNE					
Liczba osób	52	0	0	0	0
Liczba świadczeń	53	0	0	0	0
Kwota świadczeń w złotych	54	0	0	0	0
SPECJALISTYCZNE USŁUGI DLA OSÓB Z ZABURZENIAMI PSYCHICZNYMI					
Liczba osób	55	10	8	8	8
Liczba świadczeń	56	3 996	3 563	2 645	2 645
Kwota świadczeń w złotych	57	80 000	80 000	58 000	58 000
PORADNICTWO SPECJALISTYCZNE					
Liczba rodzin	58	0	8	0	10
Liczba osób w rodzinach	59	0	26	0	30
PRACA SOCJALNA					
Liczba rodzin	60	292	255	223	225
Liczba osób w rodzinach	61	613	533	398	400
INTERWENCJA KRYZYSOWA					
Liczba rodzin	62	0	8	0	3
Liczba osób w rodzinach	63	0	27	0	10
KONTRAKT SOCJALNY					

WYSZCZEGÓLNIENIE		Lata poprzednie		Rok oceny	Prognoza rok po ocenie
		Rok 2011	Rok 2012		
Liczba zawartych kontraktów socjalnych	64	14	7	4	6
Liczba osób ogółem objętych kontraktem	65	14	9	12	20
W tym: liczba osób objętych kontraktem w Klubie Integracji Społecznej	66	0	0	0	0

3.1. GMINA - ZADANIA OPS ORAZ MOPS, MOPR

Sekcja_Opisowa

GINA - ZADANIA OPS ORAZ MOPS, MOPR (w całym okresie sprawozdawczym)

WYSZCZEGÓLNIENIE	Lata poprzednie		Rok oceny	Prognoza rok po ocenie
	Rok 2011	Rok 2012		
ŚWIADCZENIA PIENIĘŻNE Z POMOCY SPOŁECZNEJ				
ZASILEK STAŁY				
Liczba osób	1	34	35	38
Liczba świadczeń	2	363	371	420
Kwota świadczeń w złotych	3	136 652	133 841	165 000
W tym: (wiersze 4-6)				
Zasilek stały dla osób samotnie gospodarujących				
Liczba osób	4	30	32	30
Liczba świadczeń	5	325	339	336
Kwota świadczeń w złotych	6	130 522	128 148	145 000
W tym: (wiersze 7-9)				
Zasilek stały dla osoby w rodzinie				
Liczba osób	7	4	3	8
Liczba świadczeń	8	38	32	84
Kwota świadczeń w złotych	9	6 130	5 693	20 000
ZASILEK OKRESOWY				
Liczba osób	10	64	60	54
Liczba świadczeń	11	278	222	252
Kwota świadczeń w złotych	12	50 000	49 082	65 486
W tym: (wiersze 13-24)				
Zasilek okresowy z tytułu bezrobocia				
Liczba osób	13	64	59	51
Liczba świadczeń	14	278	221	242

WYSZCZEGÓLNIENIE		Lata poprzednie		Rok oceny	Prognoza rok po ocenie
		Rok 2011	Rok 2012		
Kwota świadczeń w złotych	15	50 000	48 811	63 712	63 712
Zasilek okresowy z tytułu długotrwałej choroby					
Liczba osób	16	0	1	3	3
Liczba świadczeń	17	0	1	10	10
Kwota świadczeń w złotych	18	0	271	1 774	1 774
Zasilek okresowy z tytułu niepełnosprawności					
Liczba osób	19	0	0	0	0
Liczba świadczeń	20	0	0	0	0
Kwota świadczeń w złotych	21	0	0	0	0
Zasilek okresowy z tytułu możliwości utrzymania lub nabycia uprawnień do świadczeń z innych systemów zabezpieczenia społecznego					
Liczba osób	22	0	0	0	0
Liczba świadczeń	23	0	0	0	0
Kwota świadczeń w złotych	24	0	0	0	0
Zasilek okresowy kontynuowany niezależnie od dochodu na podstawie art. 38 ust. 4a i 4b					
Liczba osób	25	0	0	0	0
Liczba świadczeń	26	0	0	0	0
Kwota świadczeń w złotych	27	0	0	0	0
ZASILEK CELOWY OGÓŁEM					
Liczba osób	28	242	108	76	76
Kwota świadczeń w złotych	29	58 950	54 593	54 058	54 000
W tym: ZASILEK CELOWY PRYZNANY W RAMACH PROGRAMU WIELOLETNIEGO "POMOC PAŃSTWA W ZAKRESIE DOŻYWIANIA"					
Liczba osób	30	77	45	23	25
Liczba świadczeń	31	133	100	61	68

WYSZCZEGÓLNIENIE		Lata poprzednie		Rok oceny	Prognoza rok po ocenie
		Rok 2011	Rok 2012		
Kwota świadczeń w złotych	32	19 077	15 010	6 496	7 000
ZASIŁKI CELOWE PRZYZNANE NIEZALEŻNIE OD DOCHODU na podstawie art. 39a ust. 1 i 2					
Liczba osób	33	0	0	0	0
Kwota świadczeń w złotych	34	0	0	0	0
ŚWIADCZENIA NIEPIENIĘŻNE Z POMOCY SPOŁECZNEJ					
POSIŁEK OGÓLEM					
Liczba osób	35	108	164	99	100
Liczba świadczeń	36	11 487	15 929	20 307	20 500
Kwota świadczeń w złotych	37	66 287	68 536	89 074	90 000
W TYM: DLA DZIECI					
Liczba osób	38	64	131	65	65
Liczba świadczeń	39	6 756	11 966	16 404	16 404
Kwota świadczeń w złotych	40	39 314	54 132	73 481	73 481
W tym: (z wierszy 35-37) POSIŁEK - świadczenie przyznane w ramach programu wieloletniego "Pomoc Państwa w zakresie dożywiania"					
Liczba osób	41	108	149	99	100
Liczba świadczeń	42	11 487	14 741	20 307	20 500
Kwota świadczeń w złotych	43	66 287	63 305	89 074	90 000
W TYM: DLA DZIECI (z wierszy 41-43)					
Liczba osób	44	64	116	65	65
Liczba świadczeń	45	6 756	10 778	16 404	16 404
Kwota świadczeń w złotych	46	39 314	48 901	73 481	73 481
SCHRONIENIE					
Liczba osób	47	0	0	0	0

WYSZCZEGÓLNIENIE		Lata poprzednie		Rok oceny	Prognoza rok po ocenie
		Rok 2011	Rok 2012		
Liczba świadczeń	48	0	0	0	0
Kwota świadczeń w złotych	49	0	0	0	0
UBRANIE					
Liczba osób	50	16	7	23	25
Liczba świadczeń	51	17	9	25	27
Kwota świadczeń w złotych	52	5 381	4 612	3 966	4 500
SPRAWNIENIE POGRZEBU					
Liczba osób	53	2	2	2	2
Liczba świadczeń	54	2	2	2	2
Kwota świadczeń w złotych	55	7 085	7 141	8 010	8 200
ODPŁATNOŚĆ GMINY ZA POBYT W DOMU POMOCY SPOŁECZNEJ					
Liczba osób	56	0	1	2	2
Liczba świadczeń	57	0	9	16	24
Kwota świadczeń w złotych	58	0	20 475	37 505	72 000
INDYWIDUALNE PROGRAMY POMOCY					
INDYWIDUALNY PROGRAM WYCHODZENIA Z BEZDOMNOŚCI					
Liczba osób	59	0	0	0	0
INDYWIDUALNY PROGRAM ZATRUDNIENIA SOCJALNEGO (Centrum Integracji Społecznej)					
Liczba osób	60	0	0	0	0
WSPIERANIE RODZINY					
PLAN PRACY Z RODZINĄ					
Liczba rodzin	61	0	6	7	5

4. Inne rodzaje pomocy i świadczeń

Sekcja_Opisowa

INNE RODZAJE POMOCY I ŚWIADCZEŃ

WYSZCZEGÓLNIENIE	Lata poprzednie		Rok oceny	Prognoza rok po ocenie	
	Rok 2011	Rok 2012			
ZASIŁKI RODZINNE I DODATKI DO ZASIŁKÓW RODZINNYCH					
Liczba rodzin	1	103	96	95	95
Kwota świadczeń w złotych	2	390 043	341 468	325 574	325 574
ŚWIADCZENIA OPIEKUŃCZE					
ŚWIADCZENIE PIELĘGNACYJNE					
Liczba osób	3	18	22	20	20
Liczba rodzin	4	18	22	20	20
Liczba osób w rodzinach	5	X	X	X	X
Kwota świadczeń w złotych	6	80 080	112 510	107 289	107 289
ZASIŁEK PIELĘGNACYJNY					
W tym: (od poz. 7 do poz. 20)					
ZASIŁEK PIELĘGNACYJNY DLA NIEPEŁNOSPRAWNEGO DZIECKA					
Liczba osób	7	24	25	22	22
Liczba rodzin	8	20	21	20	20
Liczba osób w rodzinach	9	X	X	X	X
Kwota świadczeń w złotych	10	58 446	54 162	33 660	33 660
ZASIŁEK PIELĘGNACYJNY DLA OSOBY NIEPEŁNOSPRAWNEJ W WIEKU POWYŻEJ 16 ROKU ŻYCIA O ZNA CZNYM STOPNIU NIEPEŁNOSPRAWNOŚCI					
Liczba osób	11	54	52	53	53
Liczba rodzin	12	54	52	53	53
Liczba osób w rodzinach	13	X	X	X	X
Kwota świadczeń w złotych	14	63 801	76 653	78 183	78 183
ZASIŁEK PIELĘGNACYJNY DLA OSOBY NIEPEŁNOSPRAWNEJ W WIEKU POWYŻEJ 16 ROKU ŻYCIA O UMIARKOWANYM STOPNIU NIEPEŁNOSPRAWNOŚCI, KTÓRA POWSTAŁA PRZED UKOŃCZENIEM 21 ROKU ŻYCIA					
Liczba osób	15	17	16	14	14
Liczba rodzin	16	17	16	14	14

WYSZCZEGÓLNIENIE		Lata poprzednie		Rok oceny	Prognoza rok po ocenie
		Rok 2011	Rok 2012		
Liczba osób w rodzinach	17	X	X	X	X
Kwota świadczeń w złotych	18	26 163	24 480	39 168	39 168
ZASIŁEK PIELEGNACYJNY DLA OSOBY, KTÓRE UKOŃCZYŁA 75 LAT					
Liczba osób	19	4	3	2	2
Kwota świadczeń w złotych	20	6 426	4 131	3 672	3 672
JEDNORAZOWY DODATEK Z TYTUŁU URODZENIA SIĘ DZIECKA (ujmowany w pozycji "Zasiłki rodzinne i dodatki do zasiłków rodzinnych")					
Liczba świadczeń (średniomiesięczna liczba świadczeń)	21	6	12	14	14
Kwota świadczeń w złotych	22	6 000	12 000	14 000	14 000
JEDNORAZOWA ZAPOMOGA Z TYTUŁU URODZENIA SIĘ DZIECKA					
Liczba świadczeń (średniomiesięczna liczba świadczeń)	23	26	26	23	23
Kwota świadczeń w złotych	24	26 000	26 000	23 000	23 000
ŚWIADCZENIE Z FUNDUSZU ALIMENTACYJNEGO					
Liczba osób	25	27	34	31	31
Liczba rodzin	26	21	24	21	21
Liczba osób w rodzinach	27	X	X	X	X
Kwota świadczeń w złotych	28	101 045	121 950	122 700	122 700
DODATKI MIESZKANIOWE					
Liczba osób	29	81	79	67	70
Liczba świadczeń	30	741	766	582	650
Kwota świadczeń w złotych	31	207 004	214 313	143 713	200 000
OPLACENIE SKŁADKI UBEZPIECZENIA ZDROWOTNEGO					
Liczba osób	32	18	20	18	18
Kwota świadczeń w złotych	33	7 000	8 957	9 128	9 128
OPLACENIE SKŁADKI UBEZPIECZENIA SPOŁECZNEGO					

WYSZCZEGÓLNIENIE		Lata poprzednie		Rok oceny	Prognoza rok po ocenie
		Rok 2011	Rok 2012		
Liczba osób	34	13	17	22	22
Liczba świadczeń	35	102	154	378	378
Kwota świadczeń w złotych	36	13 137	21 585	48 265	48 265
ŚWIADCZENIE INTEGRACYJNE (CENTRUM INTEGRACJI SPOŁECZNEJ)					
Liczba osób	37	0	0	0	0
Liczba świadczeń	38	0	0	0	0
Kwota świadczeń w złotych	39	0	0	0	0
ŚWIADCZENIA PIENIĘŻNE Z PRAC SPOŁECZNIE UŻYTECZNYCH					
Liczba osób ogółem	40	18	17	19	20
Liczba świadczeń	41	144	134	152	120
Kwota świadczeń w złotych	42	39 131	38 076	45 425	38 400
STYPENDIA SOCJALNE DLA UCZNIÓW I ZASIŁKI SZKOLNE					
Liczba osób	43	95	77	72	75
Liczba świadczeń	44	95	77	72	75
Kwota świadczeń w złotych	45	30 118	16 810	17 922	25 500

5. Zasoby instytucjonalne pomocy i wsparcia

Sekcja_Opisowa

ZASOBY INSTYTUCJONALNE POMOCY I WSPARCIA

WYSZCZEGÓLNIENIE		Lata poprzednie		Rok oceny	Potrzeby	
		Rok 2011	Rok 2012		Rok po ocenie	Dwa lata po ocenie
DOMY POMOCY SPOŁECZNEJ						
Liczba placówek	1	0	0	0	0	0
Z tego: według organu prowadzącego (wiersze 2 i 3)						
Liczba placówek prowadzonych przez JST	2	0	0	0	0	0

WYSZCZEGÓLNIENIE		Lata poprzednie		Rok oceny	Potrzeby	
		Rok 2011	Rok 2012		Rok po ocenie	Dwa lata po ocenie
Liczba placówek prowadzonych przez NGO	3	0	0	0	0	0
Liczba miejsc w placówkach ogółem	4	0	0	0	0	0
Liczba osób korzystających	5	0	0	0	0	0
Liczba osób oczekujących (wg stanu na 31 grudnia danego roku)	6	0	0	0	0	0
Liczba decyzji odmownych (wg stanu na 31 grudnia danego roku)	7	0	0	0	0	0
Kadra placówek - liczba osób zatrudnionych ogółem (wg stanu na 31 grudnia danego roku)	8	0	0	0	0	0
Roczny koszt prowadzenia i utrzymania placówek (w złotych)	9	0	0	0	0	0
W tym (od poz. 10 do poz. 11)						
Środki finansowe jednostki samorządu terytorialnego	10	0	0	0	0	0
Dotacje z budżetu państwa	11	0	0	0	0	0
Średnioroczny koszt ogółem utrzymania 1-ego miejsca w placówce	12	0	0	0	0	0
OŚRODKI WSPARCIA - OGÓLEM						
Liczba placówek	13	0	0	0	0	0
Z tego: według organu prowadzącego (wiersze 14 i 15)						
Liczba placówek prowadzonych przez JST	14	0	0	0	0	0
Liczba placówek prowadzonych przez NGO	15	0	0	0	0	0
Liczba miejsc w placówkach ogółem	16	0	0	0	0	0
Liczba osób korzystających	17	0	0	0	0	0
Liczba osób oczekujących (wg stanu na 31 grudnia danego roku)	18	0	0	0	0	0
Liczba decyzji odmownych (wg stanu na 31 grudnia danego roku)	19	0	0	0	0	0
Kadra placówek - liczba osób zatrudnionych ogółem (wg stanu na 31 grudnia danego roku)	20	0	0	0	0	0
Roczny koszt prowadzenia i utrzymania placówek (w złotych)	21	0	0	0	0	0

WYSZCZEGÓLNIENIE	Lata poprzednie		Rok oceny	Potrzeby	
	Rok 2011	Rok 2012		Rok po ocenie	Dwa lata po ocenie
W tym (od poz. 22 do poz. 23)					
Środki finansowe jednostki samorządu terytorialnego	22	0	0	0	0
Dotacje z budżetu państwa	23	0	0	0	0
Średnioroczny koszt ogółem utrzymania 1-ego miejsca w placówce	24	0	0	0	0
W TYM:					
ŚRODOWISKOWE DOMY SAMOPOMOCY					
Liczba placówek	25	0	0	0	0
Z tego: według organu prowadzącego (wiersze 26 i 27)					
Liczba placówek prowadzonych przez JST	26	0	0	0	0
Liczba placówek prowadzonych przez NGO	27	0	0	0	0
Liczba miejsc w placówkach ogółem	28	0	0	0	0
Liczba osób korzystających	29	0	0	0	0
Liczba osób oczekujących (wg stanu na 31 grudnia danego roku)	30	0	0	0	0
Kadra placówek - liczba osób zatrudnionych ogółem (wg stanu na 31 grudnia danego roku)	31	0	0	0	0
Roczny koszt prowadzenia i utrzymania placówek (w złotych)	32	0	0	0	0
W tym (od poz. 33 do poz. 34)					
Środki finansowe jednostki samorządu terytorialnego	33	0	0	0	0
Dotacje z budżetu państwa	34	0	0	0	0
Średnioroczny koszt ogółem utrzymania 1-ego miejsca w placówce	35	0	0	0	0
DZIENNE DOMY POMOCY					
Liczba placówek	36	0	0	0	0
Z tego: według organu prowadzącego (wiersze 37 i 38)					
Liczba placówek prowadzonych przez JST	37	0	0	0	0
Liczba placówek prowadzonych przez NGO	38	0	0	0	0

WYSZCZEGÓLNIENIE		Lata poprzednie		Rok oceny	Potrzeby	
		Rok 2011	Rok 2012		Rok po ocenie	Dwa lata po ocenie
Liczba miejsc w placówkach ogółem	39	0	0	0	0	0
Liczba osób korzystających	40	0	0	0	0	0
Liczba osób oczekujących (wg stanu na 31 grudnia danego roku)	41	0	0	0	0	0
Kadra placówek - liczba osób zatrudnionych ogółem (wg stanu na 31 grudnia danego roku)	42	0	0	0	0	0
Roczny koszt prowadzenia i utrzymania placówek (w złotych)	43	0	0	0	0	0
W tym (od poz. 44 do poz. 45)						
Środki finansowe jednostki samorządu terytorialnego	44	0	0	0	0	0
Dotacje z budżetu państwa	45	0	0	0	0	0
Średnioroczny koszt ogółem utrzymania 1-ego miejsca w placówce	46	0	0	0	0	0
NOCLEGOWNIE, SCHRONISKA I DOMY DLA OSÓB BEZDOMNYCH						
Liczba placówek	47	0	0	0	0	0
Z tego: według organu prowadzącego (wiersze 48 i 49)						
Liczba placówek prowadzonych przez JST	48	0	0	0	0	0
Liczba placówek prowadzonych przez NGO	49	0	0	0	0	0
Liczba miejsc w placówkach ogółem	50	0	0	0	0	0
Liczba osób korzystających	51	0	0	0	0	0
Liczba osób skierowanych w wyniku eksmisji	52	0	0	0	0	0
Kadra placówek - liczba osób zatrudnionych ogółem (wg stanu na 31 grudnia danego roku)	53	0	0	0	0	0
Roczny koszt prowadzenia i utrzymania placówek (w złotych)	54	0	0	0	0	0
W tym (od poz. 55 do poz. 56)						
Środki finansowe jednostki samorządu terytorialnego	55	0	0	0	0	0
Dotacje z budżetu państwa	56	0	0	0	0	0

WYSZCZEGÓLNIENIE		Lata poprzednie		Rok oceny	Potrzeby	
		Rok 2011	Rok 2012		Rok po ocenie	Dwa lata po ocenie
Średnioroczny koszt ogółem utrzymania 1-ego miejsca w placówce	57	0	0	0	0	0
KLUBY SAMOPOMOCY						
Liczba placówek	58	0	0	0	0	0
Z tego: według organu prowadzącego (wiersze 59 i 60)						
Liczba placówek prowadzonych przez JST	59	0	0	0	0	0
Liczba placówek prowadzonych przez NGO	60	0	0	0	0	0
Liczba miejsc w placówkach ogółem	61	0	0	0	0	0
Liczba osób korzystających	62	0	0	0	0	0
Liczba osób oczekujących (wg stanu na 31 grudnia danego roku)	63	0	0	0	0	0
Kadra placówek - liczba osób zatrudnionych ogółem (wg stanu na 31 grudnia danego roku)	64	0	0	0	0	0
Roczny koszt prowadzenia i utrzymania placówek (w złotych)	65	0	0	0	0	0
W tym (od poz. 66 do poz. 67)						
Środki finansowe jednostki samorządu terytorialnego	66	0	0	0	0	0
Dolacje z budżetu państwa	67	0	0	0	0	0
Średnioroczny koszt ogółem utrzymania 1-ego miejsca w placówce	68	0	0	0	0	0
RODZINNE DOMY POMOCY						
Liczba placówek	69	0	0	0	0	0
Z tego: według organu prowadzącego (wiersze 70 i 71)						
Liczba placówek prowadzonych przez JST	70	0	0	0	0	0
Liczba placówek prowadzonych przez NGO	71	0	0	0	0	0
Liczba miejsc w placówkach ogółem	72	0	0	0	0	0
Liczba osób korzystających	73	0	0	0	0	0
Kadra placówek - liczba osób zatrudnionych ogółem (wg stanu na 31 grudnia danego roku)	74	0	0	0	0	0

WYSZCZEGÓLNIENIE		Lata poprzednie		Rok oceny	Potrzeby	
		Rok 2011	Rok 2012		Rok po ocenie	Dwa lata po ocenie
Roczny koszt prowadzenia i utrzymania placówek (w złotych)	75	0	0	0	0	0
W tym (od poz. 76 do poz. 77)						
Środki finansowe jednostki samorządu terytorialnego	76	0	0	0	0	0
Dotacje z budżetu państwa	77	0	0	0	0	0
Średnioroczny koszt ogółem utrzymania 1-ego miejsca w placówce	78	0	0	0	0	0
MIESZKANIA CHRONIONE OGÓŁEM						
Liczba placówek	79	0	0	0	0	0
Z tego: według organu prowadzącego (wiersze 80 i 81)						
Liczba placówek prowadzonych przez JST	80	0	0	0	0	0
Liczba placówek prowadzonych przez NGO	81	0	0	0	0	0
Liczba miejsc w placówkach ogółem	82	0	0	0	0	0
Liczba osób korzystających	83	0	0	0	0	0
Liczba osób oczekujących (wg stanu na 31 grudnia danego roku)	84	0	0	0	0	0
Kadra placówek - liczba osób zatrudnionych ogółem (wg stanu na 31 grudnia danego roku)	85	0	0	0	0	0
Roczny koszt prowadzenia i utrzymania placówek (w złotych)	86	0	0	0	0	0
W tym (od poz. 87 do poz. 88)						
Środki finansowe jednostki samorządu terytorialnego	87	0	0	0	0	0
Dotacje z budżetu państwa	88	0	0	0	0	0
Średnioroczny koszt ogółem utrzymania 1-ego miejsca w placówce	89	0	0	0	0	0
OSRODKI INTERWENCJI KRYZYSOWEJ OGÓŁEM						
Liczba placówek	90	0	0	0	0	0
Z tego: według organu prowadzącego (wiersze 91 i 92)						
Liczba placówek prowadzonych przez JST	91	0	0	0	0	0

WYSZCZEGÓLNIENIE		Lata poprzednie		Rok oceny	Potrzeby	
		Rok 2011	Rok 2012		Rok po ocenie	Dwa lata po ocenie
Liczba placówek prowadzonych przez NGO	92	0	0	0	0	0
Liczba miejsc w placówkach ogółem	93	0	0	0	0	0
Liczba osób korzystających	94	0	0	0	0	0
Kadra placówek - liczba osób zatrudnionych ogółem (wg stanu na 31 grudnia danego roku)	95	0	0	0	0	0
Roczny koszt prowadzenia i utrzymania placówek (w złotych)	96	0	0	0	0	0
W tym (od poz. 97 do poz. 98)						
Środki finansowe jednostki samorządu terytorialnego	97	0	0	0	0	0
Dotacje z budżetu państwa	98	0	0	0	0	0
Średnioroczny koszt ogółem utrzymania 1-ego miejsca w placówce	99	0	0	0	0	0
JEDNOSTKI SPECJALISTYCZNEGO PORADNICTWA						
Liczba placówek	100	0	0	0	0	0
Z tego: według organu prowadzącego (wiersze 101 i 102)						
Liczba placówek prowadzonych przez JST	101	0	0	0	0	0
Liczba placówek prowadzonych przez NGO	102	0	0	0	0	0
Liczba miejsc w placówkach ogółem	103	0	0	0	0	0
Kadra placówek - liczba osób zatrudnionych ogółem (wg stanu na 31 grudnia danego roku)	104	0	0	0	0	0
Roczny koszt prowadzenia i utrzymania placówek (w złotych)	105	0	0	0	0	0
W tym (od poz. 106 do poz. 107)						
Środki finansowe jednostki samorządu terytorialnego	106	0	0	0	0	0
Dotacje z budżetu państwa	107	0	0	0	0	0
Średnioroczny koszt ogółem utrzymania 1-ego miejsca w placówce	108	0	0	0	0	0
PLACÓWKI WSPARCIA DZIENNEGO						
Liczba placówek	109	0	0	0	0	0

WYSZCZEGÓLNIENIE		Lata poprzednie		Rok oceny	Potrzeby	
		Rok 2011	Rok 2012		Rok po ocenie	Dwa lata po ocenie
Z tego: według organu prowadzącego (wiersze 110 i 111)						
Liczba placówek prowadzonych przez JST	110	0	0	0	0	0
Liczba placówek prowadzonych przez NGO	111	0	0	0	0	0
Liczba miejsc w placówkach ogółem	112	0	0	0	0	0
Liczba osób korzystających	113	0	0	0	0	0
Kadra placówek - liczba osób zatrudnionych ogółem (wg stanu na 31 grudnia danego roku)	114	0	0	0	0	0
Roczny koszt prowadzenia i utrzymania placówek (w złotych)	115	0	0	0	0	0
W tym (od poz. 116 do poz. 117)						
Środki finansowe jednostki samorządu terytorialnego	116	0	0	0	0	0
Dotacje z budżetu państwa	117	0	0	0	0	0
Średnioroczny koszt ogółem utrzymania 1-ego miejsca w placówce	118	0	0	0	0	0
PLACÓWKI OPIEKUŃCZO-WYCHOWAWCZE OGÓŁEM						
Liczba placówek	119	0	0	X	X	X
Z tego: według organu prowadzącego (wiersze 120 i 121)						
Liczba placówek prowadzonych przez JST	120	0	0	X	X	X
Liczba placówek prowadzonych przez NGO	121	0	0	X	X	X
Liczba miejsc w placówkach ogółem	122	0	0	X	X	X
Liczba osób korzystających	123	0	0	X	X	X
Kadra placówek - liczba osób zatrudnionych ogółem (wg stanu na 31 grudnia danego roku)	124	0	0	X	X	X
Roczny koszt prowadzenia i utrzymania placówek (w złotych)	125	0	0	X	X	X
W tym (od poz. 126 do poz. 127)						
Środki finansowe jednostki samorządu terytorialnego	126	0	0	X	X	X
Dotacje z budżetu państwa	127	0	0	X	X	X

WYSZCZEGÓLNIENIE		Lata poprzednie		Rok oceny	Potrzeby	
		Rok 2011	Rok 2012		Rok po ocenie	Dwa lata po ocenie
Średnioroczny koszt ogółem utrzymania 1-ego miejsca w placówce	128	0	0	X	X	X
W tym: PLACÓWKI TYPU RODZINNEGO						
Liczba placówek	129	X	X	X	X	X
Z tego: według organu prowadzącego (wiersze 130 i 131)						
Liczba placówek prowadzonych przez JST	130	X	X	X	X	X
Liczba placówek prowadzonych przez NGO	131	X	X	X	X	X
Liczba miejsc w placówkach ogółem	132	X	X	X	X	X
Liczba osób korzystających	133	X	X	X	X	X
Kadra placówek - liczba osób zatrudnionych ogółem (wg stanu na 31 grudnia danego roku)	134	X	X	X	X	X
Roczny koszt prowadzenia i utrzymania placówek (w złotych)	135	X	X	X	X	X
W tym (od poz. 136 do poz. 137)						
Środki finansowe jednostki samorządu terytorialnego	136	X	X	X	X	X
Dotacje z budżetu państwa	137	X	X	X	X	X
Średnioroczny koszt ogółem utrzymania 1-ego miejsca w placówce	138	X	X	X	X	X
CENTRUM INTEGRACJI SPOŁECZNEJ						
Liczba placówek	139	0	0	0	0	0
Z tego: według organu prowadzącego (wiersze 140 i 141)						
Liczba placówek prowadzonych przez JST	140	0	0	0	0	0
Liczba placówek prowadzonych przez NGO	141	0	0	0	0	0
Liczba uczestników zajęć	142	0	0	0	0	0
Kadra placówek - liczba osób zatrudnionych ogółem (wg stanu na 31 grudnia danego roku)	143	0	0	0	0	0
Roczny koszt prowadzenia i utrzymania placówek (w złotych)	144	0	0	0	0	0
W tym (od poz. 145 do poz. 146)						

WYSZCZEGÓLNIENIE		Lata poprzednie		Rok oceny	Potrzeby	
		Rok 2011	Rok 2012		Rok po ocenie	Dwa lata po ocenie
Środki finansowe jednostki samorządu terytorialnego	145	0	0	0	0	0
Dotacje z budżetu państwa	146	0	0	0	0	0
Średnioroczny koszt uczestnictwa 1 osoby w zajęciach	147	0	0	0	0	0
KLUB INTEGRACJI SPOŁECZNEJ						
Liczba placówek	148	0	0	0	0	0
Z tego: według organu prowadzącego (wiersze 149 i 150)						
Liczba placówek prowadzonych przez JST	149	0	0	0	0	0
Liczba placówek prowadzonych przez NGO	150	0	0	0	0	0
Liczba uczestników zajęć	151	0	0	0	0	0
Kadra placówek - liczba osób zatrudnionych ogółem (wg stanu na 31 grudnia danego roku)	152	0	0	0	0	0
Roczny koszt prowadzenia i utrzymania placówek (w złotych)	153	0	0	0	0	0
W tym (od poz. 154 do poz. 155)						
Środki finansowe jednostki samorządu terytorialnego	154	0	0	0	0	0
Dotacje z budżetu państwa	155	0	0	0	0	0
Średnioroczny koszt uczestnictwa 1 osoby w zajęciach	156	0	0	0	0	0
WARSZTAT TERAPII ZAJĘCIOWEJ						
Liczba placówek	157	0	0	0	0	0
Z tego: według organu prowadzącego (wiersze 158 i 159)						
Liczba placówek prowadzonych przez JST	158	0	0	0	0	0
Liczba placówek prowadzonych przez NGO	159	0	0	0	0	0
Liczba uczestników zajęć	160	0	0	0	0	0
Kadra placówek - liczba osób zatrudnionych ogółem (wg stanu na 31 grudnia danego roku)	161	0	0	0	0	0
Roczny koszt prowadzenia i utrzymania placówek (w złotych)	162	0	0	0	0	0

WYSZCZEGÓLNIENIE	Lata poprzednie		Rok oceny	Potrzeby	
	Rok 2011	Rok 2012		Rok po ocenie	Dwa lata po ocenie
W tym (od poz. 163 do poz. 164)					
Środki finansowe jednostki samorządu terytorialnego	163	0	0	0	0
Dotacje z budżetu państwa	164	0	0	0	0
Średnioroczny koszt uczestnictwa 1 osoby w zajęciach	165	0	0	0	0
ZAKŁAD AKTYWNOŚCI ZAWODOWEJ					
Liczba placówek	166	0	0	0	0
Z tego: według organu prowadzącego (wiersze 167 i 168)					
Liczba placówek prowadzonych przez JST	167	0	0	0	0
Liczba placówek prowadzonych przez NGO	168	0	0	0	0
Liczba uczestników zajęć	169	0	0	0	0
Kadra placówek - liczba osób zatrudnionych ogółem (wg stanu na 31 grudnia danego roku)	170	0	0	0	0
Roczny koszt prowadzenia i utrzymania placówek (w złotych)	171	0	0	0	0
W tym (od poz. 172 do poz. 173)					
Środki finansowe jednostki samorządu terytorialnego	172	0	0	0	0
Dotacje z budżetu państwa	173	0	0	0	0
Średnioroczny koszt uczestnictwa 1 osoby w zajęciach	174	0	0	0	0

INNE INSTYTUCJE POMOCY I WSPARCIA

Rodzaj instytucji	Wyszczególnienie	Lata poprzednie		Rok oceny	Potrzeby	
		Rok 2011	Rok 2012		Rok po ocenie	Dwa lata po ocenie

6. Kadra jednostki organizacyjnej pomocy społecznej

Sekcja_Opisowa

**KADRA JEDNOSTKI ORGANIZACYJNEJ POMOCY SPOŁECZNEJ
(w osobach, stan na 31 grudnia)**

WYSZCZEGÓLNIENIE		Lata poprzednie		Rok oceny	Potrzeby	
		Rok 2011	Rok 2012		Rok po ocenie	Dwa lata po ocenie
OGÓŁEM PRACOWNICY JEDNOSTKI						
Liczba ogółem pracowników jednostki pomocy społecznej	1	20	20	20	20	20
KADRA KIEROWNICZA						
Ogółem kadra kierownicza (dyrektor jednostki i jego zastępcy)	2	1	1	1	1	1
W tym: (od poz. 3 do poz. 4)						
Wykształcenie wyższe	3	1	1	1	1	1
Specjalizacja z organizacji pomocy społecznej	4	1	1	1	1	1
PRACOWNICY SOCJALNI						
Ogółem	5	4	4	4	4	4
W tym pracownicy socjalni ogółem zatrudnieni z EFS	6	1	1	1	1	1
W tym: (od poz. 7 do poz. 11)						
Wykształcenie wyższe	7	2	2	2	2	2
Wykształcenie średnie	8	2	2	2	2	2
Specjalizacja 1-ego stopnia w zawodzie	9	1	1	1	1	1
Specjalizacja 2-ego stopnia w zawodzie	10	0	0	1	1	1
Specjalizacja z organizacji pomocy społecznej	11	1	1	1	1	1
POZOSTALI PRACOWNICY:						
Ogółem	12	15	15	15	15	15
W tym: (od poz. 13 do poz. 15)						
Wykształcenie wyższe	13	3	3	4	5	5
Wykształcenie średnie	14	12	12	11	10	10
Inne	15	0	0	0	0	0

6.1. Zatrudnienie pomocnicze w jednostce organizacyjnej pomocy społecznej

Sekcja_Opisowa

ZATRUDNIENIE POMOCNICZE W JEDNOSTCE ORGANIZACYJNEJ POMOCY SPOŁECZNEJ

(w osobach, w ciągu danego roku)

W osobach

WYSZCZEGÓLNIENIE		Lata poprzednie		Rok oceny	Potrzeby	
		Rok 2011	Rok 2012		Rok po ocenie	Dwa lata po ocenie
Wolontariusze	1	0	0	0	0	0
Zatrudnienie subsydiowane (staże, roboty publiczne, prace interwencyjne i inne)	2	1	1	1	1	1
Staże	3	0	0	0	0	0

6.2. Zespoły pracy socjalnej i integracji społecznej w jednostce pomocy społecznej

Sekcja_Opisowa

ZESPOŁY PRACY SOCJALNEJ I INTEGRACJI SPOŁECZNEJ W JEDNOSTCE POMOCY SPOŁECZNEJ (w osobach, w ciągu danego roku)

W osobach

WYSZCZEGÓLNIENIE		Lata poprzednie		Rok oceny	Potrzeby	
		Rok 2011	Rok 2012		Rok po ocenie	Dwa lata po ocenie
Liczba osób ogółem w zespole	1	0	0	0	0	0
W tym: (od poz. 2 do poz. 3)						
Pracownicy socjalni	2	0	0	0	0	0
Specjaliści zgodnie z art. 110 ust.3 ustawy o pomocy społecznej	3	0	0	0	0	0

7. Środki finansowe na wydatki w pomocy społecznej i innych obszarach polityki społecznej w budżecie jednostki samorządu terytorialnego

Sekcja_Opisowa

ŚRODKI FINANSOWE NA WYDATKI W POMOCY SPOŁECZNEJ I INNYCH OBSZARACH POLITYKI SPOŁECZNEJ W BUDŻECIE JEDNOSTKI SAMORZĄDU TERYTORIALNEGO (zadania własne i zadania zlecone)

W złotych

WYSZCZEGÓLNIENIE		Lata poprzednie		Rok oceny	Potrzeby	
		Rok 2011	Rok 2012		Rok po ocenie	Dwa lata po ocenie
OGÓLEM						
OGÓLEM (działy)	1	2 608 397	2 770 296	2 739 744	2 957 852	2 962 000
W tym:						
W budżecie OPS/PCPR	2	2 068 137	2 167 833	2 261 130	2 372 852	2 377 000
851 - OCHRONA ZDROWIA						

WYSZCZEGÓLNIENIE		Lata poprzednie		Rok oceny	Potrzeby	
		Rok 2011	Rok 2012		Rok po ocenie	Dwa lata po ocenie
85153 - Przeciwdziałanie narkomanii - środki gminy / środki powiatu (własne i zewnętrzne)	3	0	8 350	8 000	10 000	10 000
W tym:						
W budżecie OPS/PCPR	4	0	0	0	0	0
85154 - Przeciwdziałanie alkoholizmowi - środki gminy / środki powiatu (własne i zewnętrzne)	5	325 100	370 040	322 420	370 000	370 000
W tym:						
W budżecie OPS/PCPR	6	0	0	0	0	0
852 - POMOC SPOŁECZNA						
85201 - Placówki opiekuńczo-wychowawcze - środki gminy / środki powiatu (własne i zewnętrzne)	7	0	0	0	0	0
W tym:						
W budżecie OPS/PCPR	8	0	0	0	0	0
85202 - Domy pomocy społecznej - środki gminy / środki powiatu (własne i zewnętrzne)	9	0	20 475	37 506	84 000	50 000
W tym:						
W budżecie OPS/PCPR	10	0	20 475	37 506	84 000	50 000
85203 - Ośrodki Wsparcia - środki gminy / środki powiatu (własne i zewnętrzne)	11	0	0	0	0	0
W tym:						
W budżecie OPS/PCPR	12	0	0	0	0	0
85204 - Rodziny zastępcze - środki gminy / środki powiatu (własne i zewnętrzne)	13	0	694	1 026	3 000	3 000
W tym:						
W budżecie OPS/PCPR	14	0	694	1 026	3 000	3 000
85205 - Przeciwdziałanie przemocy w rodzinie - środki gminy / środki powiatu (własne i zewnętrzne)	15	2 791	1 342	6 084	6 000	6 000
W tym:						
W budżecie OPS/PCPR	16	2 791	1 342	6 084	6 000	6 000
85206 - Wspieranie rodziny (m.in. asystenci rodziny i rodziny wspierające) - środki gminy / środki powiatu (własne i zewnętrzne)	17	0	9 231	44 541	46 000	48 000
W tym:						
W budżecie OPS/PCPR	18	0	9 231	44 541	46 000	48 000

WYSZCZEGÓLNIENIE		Lata poprzednie		Rok oceny	Potrzeby	
		Rok 2011	Rok 2012		Rok po ocenie	Dwa lata po ocenie
85212 - Świadczenia rodzinne, świadczenie z funduszu alimentacyjnego oraz składki na ubezpieczenia emerytalne i rentowe z ubezpieczenia społecznego - środki gminy / środki powiatu (własne i zewnętrzne)	19	790 277	810 229	816 013	848 000	848 000
W tym:						
W budżecie OPS/PCPR	20	790 277	810 229	816 013	848 000	848 000
85213 - Składki na ubezpieczenie zdrowotne opłacane za osoby pobierające niektóre świadczenia z pomocy społecznej, niektóre świadczenia rodzinne oraz za osoby uczestniczące w zajęciach centrum integracji społecznej - środki gminy / środki powiatu (własne i zewnętrzne)	21	19 285	21 003	20 285	22 000	25 000
W tym:						
W budżecie OPS/PCPR	22	19 285	21 003	20 285	22 000	25 000
85214 - Zasiłki i pomoc w naturze oraz składki na ubezpieczenia emerytalne i rentowe - środki gminy / środki powiatu (własne i zewnętrzne)	23	108 950	103 676	119 544	125 000	130 000
W tym:						
W budżecie OPS/PCPR	24	108 950	103 676	119 544	125 000	130 000
85215 - Dodatki mieszkaniowe - środki gminy / środki powiatu (własne i zewnętrzne)	25	210 000	220 000	143 713	200 000	200 000
W tym:						
W budżecie OPS/PCPR	26	0	0	0	0	0
85216 - Zasiłki stałe - środki gminy / środki powiatu (własne i zewnętrzne)	27	136 652	133 841	126 927	130 000	132 000
W tym:						
W budżecie OPS/PCPR	28	136 652	133 841	126 927	130 000	132 000
85218 - Powiatowe Centrum Pomocy Rodzinie - środki gminy / środki powiatu (własne i zewnętrzne)	29	X	X	X	X	X
W tym:						
W budżecie OPS/PCPR	30	X	X	X	X	X
85219 - Ośrodek Pomocy Społecznej - środki gminy / środki powiatu (własne i zewnętrzne)	31	421 062	468 095	492 722	500 000	510 000
W tym:						
W budżecie OPS/PCPR	32	421 062	468 095	492 722	500 000	510 000
85220 - Specjalistyczne poradnictwo, mieszkania chronione i ośrodki interwencji kryzysowej - środki gminy / środki powiatu (własne i zewnętrzne)	33	0	0	0	0	0
W tym:						

WYSZCZEGÓLNIENIE		Lata poprzednie		Rok oceny	Potrzeby	
		Rok 2011	Rok 2012		Rok po ocenie	Dwa lata po ocenie
W budżecie OPS/PCPR	34	0	0	0	0	0
85228 - Usługi opiekuńcze i specjalistyczne usługi opiekuńcze - środki gminy / środki powiatu (własne i zewnętrzne)	35	455 660	476 751	451 585	480 750	495 000
W tym:						
W budżecie OPS/PCPR	36	455 660	476 751	451 585	480 750	495 000
85231- Pomoc dla cudzoziemców - środki gminy / środki powiatu (własne i zewnętrzne)	37	0	0	0	0	0
W tym:						
W budżecie OPS/PCPR	38	0	0	0	0	0
W tym: Wydatki na pomoc dla cudzoziemców w celu integracji ze środowiskiem (cudzoziemcy, którzy uzyskali status uchodźcy lub ochronę uzupełniającą) - środki gminy / środki powiatu (własne i zewnętrzne)	39	0	0	0	0	0
W tym:						
W budżecie OPS/PCPR	40	0	0	0	0	0
85232 - Centra Integracji Społecznej - środki gminy / środki powiatu (własne i zewnętrzne)	41	0	0	0	0	0
W tym:						
W budżecie OPS/PCPR	42	0	0	0	0	0
85278 - Usuwanie skutków klęsk żywiołowych - środki gminy / środki powiatu (własne i zewnętrzne)	43	0	0	0	0	0
W tym:						
W budżecie OPS/PCPR	44	0	0	0	0	0
85295 - Pozostała działalność - środki gminy / środki powiatu (własne i zewnętrzne)	45	133 460	122 496	144 897	128 102	130 000
W tym:						
W budżecie OPS/PCPR	46	133 460	122 496	144 897	128 102	130 000
853 - POZOSTAŁE ZADANIA W ZAKRESIE POLITYKI SPOŁECZNEJ						
85305 - Żłobki - środki gminy / środki powiatu (własne i zewnętrzne)	47	0	0	0	0	0
W tym:						
W budżecie OPS/PCPR	48	0	0	0	0	0
85306 - Kluby dziecięce - środki gminy / środki powiatu (własne i zewnętrzne)	49	0	0	0	0	0

WYSZCZEGÓLNIENIE	Lata poprzednie		Rok oceny	Potrzeby	
	Rok 2011	Rok 2012		Rok po ocenie	Dwa lata po ocenie
W tym:					
W budżecie OPS/PCPR	50	0	0	0	0
85307 - Dzienni opiekunowie - środki gminy / środki powiatu (własne i zewnętrzne)	51	0	0	0	0
W tym:					
W budżecie OPS/PCPR	52	0	0	0	0
85311 - Rehabilitacja zawodowa i społeczna osób niepełnosprawnych - środki gminy / środki powiatu (własne i zewnętrzne)	53	0	0	0	0
W tym:					
W budżecie OPS/PCPR	54	0	0	0	0
85321 - Zespoły orzekania o niepełnosprawności - środki gminy / środki powiatu (własne i zewnętrzne)	55	0	0	0	0
W tym:					
W budżecie OPS/PCPR	56	0	0	0	0
85324 - Państwowy Fundusz Rehabilitacji Osób Niepełnosprawnych - środki gminy / środki powiatu (własne i zewnętrzne)	57	0	0	0	0
W tym:					
W budżecie OPS/PCPR	58	0	0	0	0
85395 - Pozostała działalność w zakresie polityki społecznej - środki gminy / środki powiatu (własne i zewnętrzne)	59	0	0	0	0
W tym:					
W budżecie OPS/PCPR	60	0	0	0	0
854 - Edukacyjna opieka wychowawcza					
85415 - Pomoc materialna dla uczniów - środki gminy / środki powiatu (własne i zewnętrzne)	61	5 160	4 073	4 481	5 000
W tym:					
W budżecie OPS/PCPR	62	0	0	0	0
Inne - środki EFS na projekty realizowane przez OPS/PCPR					
Liczba projektów EFS	63	1	1	1	0
W tym projekty systemowe	64	1	1	1	0
Łączna kwota środków EFS	65	122 829	110 088	99 941	81 584

WYSZCZEGÓLNIENIE		Lata poprzednie		Rok oceny	Potrzeby	
		Rok 2011	Rok 2012		Rok po ocenie	Dwa lata po ocenie
W tym projekty systemowe	66	1	1	1	1	0

8. Aktywność projektowo-konkursowa jednostki organizacyjnej pomocy społecznej

Sekcja_Opisowa

AKTYWNOŚĆ PROJEKTOWO-KONKURSOWA JEDNOSTKI ORGANIZACYJNEJ POMOCY SPOŁECZNEJ (w całym okresie sprawozdawczym)

WYSZCZEGÓLNIENIE		Lata poprzednie		Rok oceny	Prognoza rok po ocenie
		Rok 2011	Rok 2012		
PROJEKTY WSPÓLFINANSOWANE z EFS					
Ogółem liczba osób objętych projektami	1	16	15	15	6
W tym:					
UDZIAŁ W KONKURSACH OGŁASZANYCH PRZEZ MPIPS					
Ogółem liczba osób objętych projektami	2	0	0	0	0
W tym					
UDZIAŁ W PROGRAMACH OSŁONOWYCH (nie wymienionych wyżej)*					
Ogółem liczba osób objętych projektami	3	0	0	0	0
W tym:					

*Uwaga: W tej pozycji można wymienić realizację projektów programu wieloletniego "Pomoc państwa w zakresie dożywiania" - konieczne jest jednak wyraźne zaznaczenie, że projekt realizowany jest w tym programie

9. Współpraca z organizacjami pozarządowymi - zadania zlecone w obszarze pomocy i wsparcia

Sekcja_Opisowa

WSPÓŁPRACA Z ORGANIZACJAMI POZARZĄDOWYMI - ZADANIA ZLECONE W OBSZARZE POMOCY I WSPARCIA (w całym okresie sprawozdawczym)

WYSZCZEGÓLNIENIE		Lata poprzednie		Rok oceny	Prognoza rok po ocenie
		Rok 2011	Rok 2012		
ZLECENIA W TRYBIE DZIAŁALNOŚCI POŻYTKU PUBLICZNEGO					
Liczba organizacji pozarządowych, którym zlecono zadania	1	0	0	0	0
Liczba zleceń / umów	2	0	0	0	0
Wartość przekazanych dotacji dla organizacji pozarządowych w złotych	3	0	0	0	0
ZLECENIA W TRYBIE ZAMÓWIEŃ PUBLICZNYCH					
Liczba organizacji pozarządowych, którym zlecono zadania	4	0	0	0	0

WYSZCZEGÓLNIENIE		Lata poprzednie		Rok oceny	Prognoza rok po ocenie
		Rok 2011	Rok 2012		
Wartość przekazanych dotacji dla organizacji pozarządowych w złotych	5	0	0	0	0
WYBRANE USŁUGI POMOCY SPOŁECZNEJ					
Usługi opiekuńcze					
Liczba organizacji pozarządowych, którym zlecono zadania	6	0	0	0	0
Wartość przekazanych dotacji dla organizacji pozarządowych w złotych	7	0	0	0	0
Specjalistyczne usługi opiekuńcze					
Liczba organizacji pozarządowych, którym zlecono zadania	8	0	0	0	0
Wartość przekazanych dotacji dla organizacji pozarządowych w złotych	9	0	0	0	0
Prowadzenie placówki pomocy społecznej					
Liczba organizacji pozarządowych, którym zlecono zadania	10	0	0	0	0
Wartość przekazanych dotacji dla organizacji pozarządowych w złotych	11	0	0	0	0

10. Wskaźniki oceny zasobów pomocy społecznej

10.1. KADRA PRACOWNIKÓW SOCJALNYCH

Wskaźnik wykształcenia pracowników socjalnych

rok		2009	2010	2011	2012	2013	2014 potrzeby	2015 potrzeby
liczba pracowników socjalnych posiadających wyższe wykształcenie	1	0	2	2	2	2	2	2
liczba wszystkich pracowników socjalnych	2	3	4	4	4	4	4	4
Wartość wskaźnika w1 / w2 x 100% (%)	3	0	50	50	50	50	50	50
Dynamika (%)	4	X	0	100	100	100	100	100

Wskaźnik profesjonalizacji kadry

rok		2009	2010	2011	2012	2013	2014 potrzeby	2015 potrzeby
liczba osób pełniących funkcje kierownicze i pracowników socjalnych posiadających specjalizację z organizacji z pomocy społecznej	1	1	2	2	2	2	2	2
Liczba pozostałych osób zatrudnionych posiadających specjalizację z organizacji pomocy społecznej *	2	0	0	0	0	0	0	0

rok		2009	2010	2011	2012	2013	2014 potrzeby	2015 potrzeby
liczba wszystkich zatrudnionych osób	3	19	20	20	20	20	20	20
Wartość wskaźnika w1+w2 / w3 x 100% (%)	4	5	10	10	10	10	10	10
Dynamika (%)	5	X	200	100	100	100	100	100

* nie ujęci w wierszu 1

Wskaźnik specjalizacji pracowników socjalnych I

rok		2009	2010	2011	2012	2013	2014 potrzeby	2015 potrzeby
liczba pracowników socjalnych posiadających specjalizację I st. w zawodzie	1	1	1	1	1	1	1	1
liczba wszystkich pracowników socjalnych	2	3	4	4	4	4	4	4
Wartość wskaźnika w1 / w2 x 100% (%)	3	33	25	25	25	25	25	25
Dynamika (%)	4	X	76	100	100	100	100	100

Wskaźnik specjalizacji pracowników socjalnych II

rok		2009	2010	2011	2012	2013	2014 potrzeby	2015 potrzeby
liczba pracowników socjalnych posiadających specjalizację II st. w zawodzie	1	0	1	0	0	1	1	1
liczba wszystkich pracowników socjalnych	2	3	4	4	4	4	4	4
Wartość wskaźnika w1 / w2 x 100% (%)	3	0	25	0	0	25	25	25
Dynamika (%)	4	X	0	0	0	0	100	100

Wskaźnik wolontariatu

rok		2009	2010	2011	2012	2013	2014 potrzeby	2015 potrzeby
liczba wolontariuszy	1	0	0	0	0	0	0	0
liczba wszystkich pracowników	2	20	21	21	21	21	21	21
Wartość wskaźnika w1 / w2 x 100% (%)	3	0	0	0	0	0	0	0

rok		2009	2010	2011	2012	2013	2014 potrzeby	2015 potrzeby
Dynamika (%)	4	X	0	0	0	0	0	0

Wskaźnik dostępności kadry pracy socjalnej I

rok		2009	2010	2011	2012	2013	2014 potrzeby / prognoza	2015 potrzeby / prognoza
liczba pracowników socjalnych	1	3	4	4	4	4	4	4
liczba mieszkańców	2	4 131	4 005	3 983	3 953	3 897	3 893	3 889
Wartość wskaźnika w1 / w2 x 2000	3	1,45	2,00	2,01	2,02	2,05	2,05	2,06
Dynamika (%)	4	X	138	101	100	101	100	100

Wskaźnik dostępności kadry pracy socjalnej II

rok		2009	2010	2011	2012	2013	2014 potrzeby / prognoza
liczba pracowników socjalnych	1	3	4	4	4	4	4
liczba rodzin (w tym osób samotnie gospodarujących) objętych pracą socjalną	2	227	199	292	255	223	225
Wartość wskaźnika w1 / w2 x 50	3	0,66	1,01	0,68	0,78	0,90	0,89
Dynamika (%)	4	X	153	67	115	115	99

10.2. KOSZTY

Wskaźnik wydatków na utrzymanie jednostki

rok		2009	2010	2011	2012	2013	2014 prognoza	2015 prognoza
Całkowity roczny koszt prowadzenia i utrzymania jednostki w zł	1	858 000	923 665	2 068 137	2 167 833	2 261 130	2 372 852	2 377 000
Wydatki na realizację zadań pomocy i integracji społecznej ogółem w zł bez względu na źródło finansowania OGÓŁEM z tablicy 8	2	2 319 000	2 704 414	2 608 397	2 770 296	2 739 744	2 957 852	2 962 000
Wartość wskaźnika w1 / w2 x 100% (%)	3	37	34	79	78	83	80	80
Dynamika (%)	4	X	92	232	99	106	96	100

10.3. OSOBY I RODZINY KORZYSTAJĄCE Z POMOCY I WSPARCIA

Wskaźnik deprivacji lokalnej

rok		2009	2010	2011	2012	2013	2014 prognoza
liczba osób w rodzinach, którym przyznano świadczenie	1	642	484	394	357	333	320
liczba mieszkańców	2	4 131	4 005	3 983	3 953	3 897	3 893
Wartość wskaźnika liczba osób w rodzinach, którym przyznano świadczenie na każde 1000 mieszkańców w1 / w2 x 1000	3	155,41	120,85	98,92	90,31	85,45	82,20
Dynamika (%)	4	X	78	82	91	95	96

Wskaźnik długotrwale korzystających z pomocy

rok		2009	2010	2011	2012	2013	2014 prognoza
liczba osób długotrwale korzystających ze świadczeń	1	152	196	182	158	124	122
liczba osób, którym przyznano świadczenie	2	425	273	252	251	236	230
Wartość wskaźnika procentowy udział osób długotrwale korzystających ze świadczeń w ogólnej liczbie świadczeniobiorców w1 / w2 x 100%	3	36	72	72	63	53	53
Dynamika (%)	4	X	200	100	88	84	100

Wskaźnik pomocy pieniężnej

rok		2009	2010	2011	2012	2013
liczba osób, którym przyznano świadczenie pieniężne	1	201	170	252	208	154
liczba osób, którym przyznano świadczenie OGÓŁEM	2	392	273	252	251	236
Wartość wskaźnika w1 / w2 x 100% (%)	3	51	62	100	83	65
Dynamika (%)	4	X	122	161	83	78

Wskaźnik pomocy niepieniężnej

rok		2009	2010	2011	2012	2013
liczba osób, którym przyznano świadczenie niepieniężne	1	333	192	156	200	155

rok		2009	2010	2011	2012	2013
liczba osób, którym przyznano świadczenie OGÓŁEM	2	392	273	252	251	236
Wartość wskaźnika w1 / w2 x 100% (%)	3	85	70	62	80	66
Dynamika (%)	4	X	82	89	129	83

10.4. POWODY PRYZNANIA POMOCY

Struktura rodzin, którym przyznano pomoc według powodów przyznania pomocy

rok		2009	2010	2011	2012	2013	2014 prognoza
Ubóstwo (%)	1	50	73	55	55	52	52
Bezrobocie (%)	2	37	40	46	48	45	45
Niepelnosprawność (%)	3	31	42	49	50	47	48
długotrwała lub ciężka choroba (%)	4	41	45	60	55	52	53
bezradność (%)	5	18	20	16	21	13	14
Alkoholizm (%)	6	9	12	16	13	17	19
Narkomania (%)	7	0	0	0	0	0	0
potrzeba ochrony macierzyństwa (%)	8	4	5	8	6	9	10

Wskaźnik pomocy z powodu bezdomności

rok		2009	2010	2011	2012	2013	2014 prognoza
liczba osób objęta indywidualnym programem wychodzenia z bezdomności	1	0	0	0	0	0	0
liczba rodzin, którym udzielono pomocy z powodu bezdomności	2	2	2	2	4	3	2
liczba rodzin, którym przyznano świadczenie	3	299	208	177	173	156	154
Wartość wskaźnika w2 / w3 x 100% (%)	4	1	1	1	2	2	1
Dynamika (%)	5	X	100	100	200	100	50

10.5. POMOC W FORMIE ŚWIADCZEŃ

Wskaźnik zasiłku stałego

rok		2009	2010	2011	2012	2013	2014 prognoza
średnia wysokość zasiłku stałego dla osób samotnie gospodarujących w zł	1	376	380	402	378	434	432
częstotliwość w miesiącach	2	10	11	11	11	9	11
średnia wysokość zasiłku stałego dla osoby w rodzinie w zł	3	240	185	161	178	207	238
częstotliwość w miesiącach	4	7	7	10	11	8	11

Wskaźnik zasiłku okresowego

rok		2009	2010	2011	2012	2013	2014 prognoza
średnia wysokość zasiłku okresowego w zł	1	200	198	180	221	260	260
częstotliwość w miesiącach	2	5	5	4	4	5	5
średnia wysokość zasiłku okresowego z powodu bezrobocia w zł	3	200	198	180	221	263	263
częstotliwość w miesiącach	4	5	5	4	4	5	5
średnia wysokość zasiłku okresowego z powodu długotrwałej choroby w zł	5	0	194	0	271	177	177
częstotliwość w miesiącach	6	0	1	0	1	3	3
średnia wysokość zasiłku okresowego z powodu niepełnosprawności w zł	7	0	0	0	0	0	0
częstotliwość w miesiącach	8	0	0	0	0	0	0
średnia wysokość zasiłku okresowego z powodu możliwości utrzymania uprawnień do świadczeń z innych systemów zabezpieczenia społecznego w zł	9	239	0	0	0	0	0
częstotliwość w miesiącach	10	1	0	0	0	0	0

Wskaźnik zasiłku celowego

rok		2009	2010	2011	2012	2013	2014 prognoza
średnia wysokość zasiłku celowego na osobę w roku w zł	1	962	657	244	505	711	711

10.6. POMOC W FORMIE USŁUG

Wskaźnik korzystających z usług opiekuńczych i specjalistycznych usług opiekuńczych realizowanych w ramach zadań własnych

rok		2009	2010	2011	2012	2013	2014 prognoza
liczba osób objęta pomocą w formie usług opiekuńczych w wieku 61-70 lat	1	10	11	11	12	15	16
Liczba mieszkańców w wieku 61-70 lat	2	342	376	394	424	474	480
Wartość wskaźnika w1 / w2 x 100% (%)	3	3	3	3	3	3	3
Dynamika (%)	4	X	100	100	100	100	100

rok		2009	2010	2011	2012	2013	2014 prognoza
liczba osób objęta pomocą w formie usług opiekuńczych w wieku 71-80 lat	1	10	11	11	10	19	22
Liczba mieszkańców w wieku 71-80 lat	2	217	218	238	227	235	240
Wartość wskaźnika w1 / w2 x 100% (%)	3	5	5	5	4	8	9
Dynamika (%)	4	X	100	100	80	200	113

rok		2009	2010	2011	2012	2013	2014 prognoza
liczba osób objęta pomocą w formie usług opiekuńczych w wieku 81 lat i więcej	1	15	13	10	10	12	13
Liczba mieszkańców w wieku 81 lat i więcej	2	62	66	73	86	88	90
Wartość wskaźnika w1 / w2 x 100% (%)	3	24	20	14	12	14	14
Dynamika (%)	4	X	83	70	86	117	100

Wskaźnik kontraktu socjalnego

rok		2009	2010	2011	2012	2013	2014 prognoza
liczba osób objętych kontraktem socjalnym	1	11	13	14	9	12	20
liczba osób, którym przyznano świadczenie	2	392	273	252	251	236	230

rok		2009	2010	2011	2012	2013	2014 prognoza
Wartość wskaźnika w1 / w2 x 100% (%)	3	3	5	6	4	5	9
Dynamika (%)	4	X	167	120	67	125	180

Wskaźnik interwencji kryzysowej

rok		2009	2010	2011	2012	2013	2014 prognoza
liczba rodzin objęta pomocą w formie interwencji kryzysowej	1	0	0	0	8	0	3
liczba rodzin, którym udzielono pomocy	2	208	177	177	173	156	154
Wartość wskaźnika w1 / w2 x 100% (%)	3	0	0	0	5	0	2
Dynamika (%)	4	X	0	0	0	0	0

Wskaźnik reintegracji społeczno-zawodowej

rok		2009	2010	2011	2012	2013	2014 prognoza
liczba osób z indywidualnym programem zatrudnienia socjalnego i osób z kontraktami socjalnym w KIS	1	0	0	0	0	0	0
liczba rodzin którym udzielono pomocy z powodu bezrobocia	2	110	84	82	83	70	70
Wartość wskaźnika w1 / w2 x 100% (%)	3	0	0	0	0	0	0
Dynamika (%)	4	X	0	0	0	0	0

10.7. POMOC INSTYTUCJONALNA

Wskaźnik zaspokojenia potrzeb miejsc w domach pomocy społecznej

rok		2009	2010	2011	2012	2013	2014 prognoza
liczba osób umieszczonych w domu pomocy społecznej o zasięgu gminnym	1	0	0	0	0	0	0
liczba osób oczekujących na umieszczenie w domu pomocy społecznej o zasięgu gminnym	2	0	0	0	0	0	0
Wartość wskaźnika (w1 x 100) / (w1 + w2)	3	0	0	0	0	0	0

rok		2009	2010	2011	2012	2013	2014 prognoza
Dynamika (%)	4	X	0	0	0	0	0

Wskaźnik zaspokojenia potrzeb miejsc w środowiskowych domach samopomocy

rok		2009	2010	2011	2012	2013	2014 prognoza
liczba osób umieszczonych w środowiskowych domach samopomocy	1	0	0	0	0	0	0
liczba osób oczekujących na umieszczenie w domu pomocy społecznej o zasięgu ponadgminnym	2	0	0	0	0	0	0
Wartość wskaźnika $(w1 \times 100) / (w1 + w2)$	3	0	0	0	0	0	0
Dynamika (%)	4	X	0	0	0	0	0

Wskaźnik zaspokojenia potrzeb miejsc w mieszkaniach chronionych

rok		2009	2010	2011	2012	2013	2014 prognoza
liczba osób umieszczonych w mieszkaniu chronionym	1	0	0	0	0	0	0
liczba osób oczekujących na umieszczenie w mieszkaniu chronionym	2	0	0	0	0	0	0
Wartość wskaźnika $(w1 \times 100) / (w1 + w2)$	3	0	0	0	0	0	0
Dynamika (%)	4	X	0	0	0	0	0

Wskaźnik wykorzystania miejsc noclegowych dla osób bezdomnych

rok		2009	2010	2011	2012	2013	2014 prognoza
liczba osób korzystających z pomocy z powodu bezdomności	1	6	3	0	0	0	0
liczba miejsc pobytu w noclegowniach, schroniskach, domach dla bezdomnych	2	0	0	0	0	0	0
Wartość wskaźnika liczba osób przypadająca na 1 miejsce noclegowe $w1 / w2$	3	0	0	0	0	0	0
Dynamika (%)	4	X	0	0	0	0	0

10.8. ODMOWY POMOCY I WSPARCIA (tylko w zakresie zagadnień związanych z pomocą społeczną)

Wskaźnik odmów

rok		2009	2010	2011	2012	2013	2014 prognoza
liczba decyzji odmownych	1	16	8	2	6	3	0
liczba decyzji przyznających zasilek / usługę	2	1 185	1 089	783	790	645	650
Wartość wskaźnika w1/(w1+w2) x 100% (%)	3	1	1	0	1	0	0
Dynamika (%)	4	X	100	0	0	0	0

Wskaźnik odmów z powodu nie spełnienia kryterium dochodowego

rok		2009	2010	2011	2012	2013	2014 prognoza
liczba decyzji odmownych z powodu nie spełnienia kryterium dochodowego	1	4	6	1	0	0	0
liczba decyzji odmownych	2	16	8	2	6	3	0
Wartość wskaźnika w1 / w2 x 100% (%)	3	25	75	50	0	0	0
Dynamika (%)	4	X	300	67	0	0	0

Wskaźnik odmów z powodu braku środków

rok		2009	2010	2011	2012	2013	2014 prognoza
liczba decyzji odmownych z powodu braku środków	1	10	0	0	0	0	0
liczba decyzji odmownych	2	16	8	2	6	3	0
Wartość wskaźnika w1 / w2 x 100% (%)	3	63	0	0	0	0	0
Dynamika (%)	4	X	0	0	0	0	0

10.9. BUDŻET POLITYKI SPOŁECZNEJ

Struktura wydatków na zadania realizowane w ramach polityki społecznej

Wyszczególnienie	2009		2010		2011		2012		2013		2014 Potrzeby		2015 Potrzeby	
	Kwota	%*	Kwota	%*	Kwota	%*	Kwota	%*	Kwota	%*	Kwota	%*	Kwota	%*
Ogółem wydatki	2 263 428	100	2 564 951	100	2 608 397	100	2 770 296	100	2 739 744	100	2 957 852	100	2 962 000	100
85153 - Przeciwdziałanie narkomanii	0	0	6 350	0	0	0	8 350	0	8 000	0	10 000	0	10 000	0

Wyszczególnienie	2009		2010		2011		2012		2013		2014 Potrzeby		2015 Potrzeby	
	Kwota	%*	Kwota	%*	Kwota	%*	Kwota	%*	Kwota	%*	Kwota	%*	Kwota	%*
85154 - Przeciwdziałanie alkoholizmowi	291 000	310	310 070	11	325 100	12	370 040	13	322 420	12	370 000	13	370 000	12
85201 - Płacówki opiekuńczo-wychowawcze	0	0	0	0	0	0	0	0	0	0	0	0	0	0
85202 - Domy pomocy społecznej	0	0	0	0	0	0	20 475	1	37 506	1	84 000	3	50 000	2
85203 - Ośrodki Wsparcia	0	0	0	0	0	0	0	0	0	0	0	0	0	0
85204 - Rodziny zastępcze	0	0	0	0	0	0	694	0	1 026	0	3 000	0	3 000	0
85205 - Przeciwdziałanie przemocy w rodzinie	0	0	0	0	2 791	0	1 342	0	6 084	0	6 000	0	6 000	0
85206 - Wspieranie rodziny (m.in. asystenci rodziny i rodziny wspierające)	0	0	0	0	0	0	9 231	0	44 541	2	46 000	2	48 000	2
85212 - Świadczenia rodzinne, świadczenie z funduszu alimentacyjnego oraz składki na ubezpieczenia emerytalne i rentowe z ubezpieczenia społecznego	764 862	34	826 850	31	790 277	30	810 229	29	816 013	30	848 000	29	848 000	29
85213 - Składki na ubezpieczenie zdrowotne opłacane za osoby pobierające niektóre świadczenia z pomocy społecznej, niektóre świadczenia rodzinne oraz za osoby uczesniczące w zajęciach centrum integracji społecznej	5 000	0	18 415	1	19 285	1	21 003	1	20 285	1	22 000	1	25 000	1
85214 - Zasiłki i pomoc w naturze oraz składki na ubezpieczenia emerytalne i rentowe	93 000	4	149 187	6	108 950	4	103 676	4	119 544	4	125 000	4	130 000	4
85215 - Dodatki mieszkaniowe	141 000	6	180 000	7	210 000	8	220 000	8	143 713	5	200 000	7	200 000	7
85216 - Zasiłki stałe	55 000	2	0	5	136 652	5	133 841	5	126 927	5	130 000	4	132 000	4
85219 - Ośrodek Pomocy Społecznej	398 000	18	422 806	16	421 062	16	468 095	17	492 722	18	500 000	17	510 000	17
85220 - Specjalistyczne poradnictwo, mieszkania chronione i ośrodki interwencji kryzysowej	0	0	0	0	0	0	0	0	0	0	0	0	0	0
85228 - Usługi opiekuńcze i specjalistyczne usługi opiekuńcze	380 000	17	433 394	16	455 660	17	476 751	17	451 585	16	480 750	16	495 000	17
85231 - Pomoc dla cudzoziemców	0	0	0	0	0	0	0	0	0	0	0	0	0	0
85232 - Centra Integracji Społecznej	0	0	0	0	0	0	0	0	0	0	0	0	0	0
85278 - Usuwanie skutków klęsk żywiołowych	0	0	0	0	0	0	0	0	0	0	0	0	0	0
85295 - Pozostała działalność W tym: - klub integracji społecznej, - warsztat terapii zajęciowej, - prace społecznie użyteczne, - program "Pomoc państwa w zakresie żywienia" - wkład własny gminy	101 056	4	213 952	8	133 460	5	122 496	4	144 897	5	128 102	4	130 000	4

Wyszczególnienie	2009		2010		2011		2012		2013		2014 Potrzeby		2015 Potrzeby	
	Kwota	%*	Kwota	%*	Kwota	%*	Kwota	%*	Kwota	%*	Kwota	%*	Kwota	%*
85305 - Żłobki	0	0	0	0	0	0	0	0	0	0	0	0	0	0
85306 - Kluby dziecięce	0	0	0	0	0	0	0	0	0	0	0	0	0	0
85307 - Dzienni opiekunowie	0	0	0	0	0	0	0	0	0	0	0	0	0	0
85311 - Rehabilitacja zawodowa i społeczna osób niepełnosprawnych	0	0	0	0	0	0	0	0	0	0	0	0	0	0
85321 - Zespoły orzekania o niepełnosprawności	0	0	0	0	0	0	0	0	0	0	0	0	0	0
85324 - Państwowy Fundusz Rehabilitacji Osób Niepełnosprawnych	0	0	0	0	0	0	0	0	0	0	0	0	0	0
85395 - Pozostała działalność w zakresie polityki społecznej	0	0	0	0	0	0	0	0	0	0	0	0	0	0
85415 - Pomoc materialna dla uczniów	34 510	2	3 927	0	5 160	0	4 073	0	4 481	0	5 000	0	5 000	0

* procentowy udział w wydatkach ogółem

Struktura wydatków na zadania realizowane w ramach polityki społecznej - w budżecie OPS/PCPR - gmina

Wyszczególnienie	2009		2010		2011		2012		2013		2014 Potrzeby		2015 Potrzeby	
	Kwota	%*	Kwota	%*	Kwota	%*	Kwota	%*	Kwota	%*	Kwota	%*	Kwota	%*
Ogółem wydatki	2 246	100	143 114	100	2 068 137	100	2 167 833	100	2 261 130	100	2 372 852	100	2 377 000	100
85153 - Przeciwdziałanie narkomanii	0	0	0	0	0	0	0	0	0	0	0	0	0	0
85154 - Przeciwdziałanie alkoholizmowi	291	13	310	0	0	0	0	0	0	0	0	0	0	0
85201 - Placówki opiekuńczo-wychowawcze	0	0	0	0	0	0	0	0	0	0	0	0	0	0
85202 - Domy pomocy społecznej	0	0	0	0	0	0	20 475	1	37 506	2	84 000	4	50 000	2
85203 - Ośrodki Wsparcia	0	0	0	0	0	0	0	0	0	0	0	0	0	0
85204 - Rodziny zastępcze	0	0	0	0	0	0	694	0	1 026	0	3 000	0	3 000	0
85205 - Przeciwdziałanie przemocy w rodzinie	0	0	0	0	2 791	0	1 342	0	6 084	0	6 000	0	6 000	0
85206 - Wspieranie rodziny (m.in. asystenci rodziny i rodziny wspierające)	0	0	0	0	0	0	9 231	0	44 541	2	46 000	2	48 000	2

Wyszczególnienie	2009		2010		2011		2012		2013		2014 Potrzeby		2015 Potrzeby	
	Kwota	%*	Kwota	%*	Kwota	%*	Kwota	%*	Kwota	%*	Kwota	%*	Kwota	%*
85212 - Świadczenia rodzinne, świadczenie z funduszu alimentacyjnego oraz składki na ubezpieczenia emerytalne i rentowe z ubezpieczenia społecznego	789	35	827	1	790 277	38	810 229	37	816 013	36	848 000	36	848 000	36
85213 - Składki na ubezpieczenie zdrowotne opłacane za osoby pobierające niektóre świadczenia z pomocy społecznej, niektóre świadczenia rodzinne oraz za osoby uczęszczające w zajęciach centrum integracji społecznej	5	0	6	0	19 285	1	21 003	1	20 285	1	22 000	1	25 000	0
85214 - Zasiłki i pomoc w naturze oraz składki na ubezpieczenia emerytalne i rentowe	93	4	149	0	108 950	5	103 676	5	119 544	5	125 000	5	130 000	5
85215 - Dodatki mieszkaniowe	163	7	172	0	0	0	0	0	0	0	0	0	0	0
85216 - Zasiłki stałe	55	2	139	0	136 652	7	133 841	6	126 927	6	130 000	5	132 000	0
85219 - Ośrodek Pomocy Społecznej	398	18	423	0	421 052	0	468 095	22	492 722	22	500 000	21	510 000	21
85220 - Specjalistyczne poradnictwo, mieszkania chronione i ośrodki interwencji kryzysowej	0	0	0	0	0	0	0	0	0	0	0	0	0	0
85228 - Usługi opiekuńcze i specjalistyczne usługi opiekuńcze	452	20	433	0	455 660	22	476 751	22	451 585	20	480 750	20	495 000	0
85231 - Pomoc dla cudzoziemców	0	0	0	0	0	0	0	0	0	0	0	0	0	0
85232 - Centra Integracji Społecznej	0	0	0	0	0	0	0	0	0	0	0	0	0	0
85278 - Usuwanie skutków klęsk żywiołowych	0	0	0	0	0	0	0	0	0	0	0	0	0	0
85295 - Pozostała działalność W tym: - klub integracji społecznej, - warsztat terapii zajęciowej, - prace społecznie użyteczne, - program "Pomoc państwa w zakresie dożywiania" - wkład własny gminy	0	0	107 000	75	133 460	6	122 496	6	144 897	6	128 102	5	130 000	5
85305 - Złobki	0	0	0	0	0	0	0	0	0	0	0	0	0	0
85306 - Kluby dziecięce	0	0	0	0	0	0	0	0	0	0	0	0	0	0
85307 - Dzienni opiekunowie	0	0	0	0	0	0	0	0	0	0	0	0	0	0
85311 - Rehabilitacja zawodowa i społeczna osób niepełnosprawnych	0	0	0	0	0	0	0	0	0	0	0	0	0	0
85321 - Zespoły orzekania o niepełnosprawności	0	0	0	0	0	0	0	0	0	0	0	0	0	0
85324 - Państwowy Fundusz Rehabilitacji Osób Niepełnosprawnych	0	0	0	0	0	0	0	0	0	0	0	0	0	0
85395 - Pozostała działalność w zakresie polityki społecznej	0	0	0	0	0	0	0	0	0	0	0	0	0	0

Wyszczególnienie	2009		2010		2011		2012		2013		2014 Potrzeby		2015 Potrzeby	
	Kwota	%*	Kwota	%*	Kwota	%*	Kwota	%*	Kwota	%*	Kwota	%*	Kwota	%*
85415 - Pomoc materialna dla uczniów	0	0	33 655	24	0	0	0	0	0	0	0	0	0	0

* procentowy udział w wydatkach ogółem

11. Wnioski końcowe

Pomoc społeczna jest instytucją polityki społecznej państwa, mającą na celu umożliwienie osobom i rodzinom przezwyciężenie trudnych sytuacji życiowych, których nie są one w stanie pokonać, wykorzystując własne uprawnienia, zasoby i możliwości.
 Ośrodek Pomocy Społecznej w Dziwnowie realizując misję wynikającą z ustawy o pomocy społecznej wspiera osoby i rodziny w wysiłkach zmierzających do zaspokojenia niezbędnych potrzeb i umożliwia im życie w warunkach odpowiadających godności człowieka. Podejmuje działania zmierzające do życiowego usamodzielnienia osób i rodzin oraz ich integracji ze środowiskiem.
 Przydzielany rodzaj, forma i zakres świadczenia są odpowiednie do okoliczności uzasadniających udzielenie pomocy, a potrzeby osób i rodzin korzystających z pomocy są uwzględniane na miarę celów i możliwości Ośrodka Pomocy Społecznej.



PROJEKT

UCHWAŁA Nr

Rady Miejskiej w Dziwnowie

z dnia2014

w sprawie **przyjęcia sprawozdania rzeczowo – finansowego z wykonania zadań z zakresu wspierania rodziny i systemu pieczy zastępczej za 2013 r.**

Na podstawie art. 18 ust. 2 pkt 15 ustawy z dnia 8 marca 1990 r. o samorządzie gminnym (tekst jedn.: Dz. U. z 2013r. poz. 594, poz. 645, poz. 1318), art. 179 ust. 1 ustawy z dnia 9 czerwca 2011 r. o wspieraniu rodziny i systemie pieczy zastępczej (tekst jedn.: Dz. U. z 2013 r. poz. 135, poz. 154, poz. 866), **Rada Miejska w Dziwnowie**

uchwała, co następuje:

§ 1. Przyjmuje się sprawozdanie rzeczowo – finansowe z wykonania zadań z zakresu wspierania rodziny i systemu pieczy zastępczej za 2013 r., w brzmieniu stanowiącym Załącznik Nr 1 do niniejszej uchwały.

§ 2. Uchwała wchodzi w życie z dniem podjęcia.

Przedkłada Burmistrz


Sprawdzono pod względem
formalno-prawnym
Katarzyna Kantorowska
Radca Prawny Sz-752

Zgodnie z art. 179 ust. 1 ustawy o wspieraniu rodziny i systemie pieczy zastępczej – Burmistrz składa Radzie Miejskiej roczne sprawozdanie z realizacji zadań z zakresu wspierania rodziny oraz przedstawia potrzeby związane z realizacją zadań. Rada Miejska, biorąc pod uwagę przedstawione potrzeby - uchwała gminne programy wspierania rodziny.

Zgodnie z art. 7 ust. 1 pkt 6a ustawy o samorządzie gminnym - do zadań własnych gminy należy zaspokajanie zbiorowych potrzeb mieszkańców w zakresie wspierania rodziny i systemu pieczy zastępczej. Stosownie do art. 176 pkt 1 ustawy o wspieraniu rodziny i systemie pieczy zastępczej - do zadań własnych gminy należy opracowanie i realizacja 3-letnich gminnych programów wspierania rodziny.

Uchwałą nr XXVIII/383/2012 z dnia 28 września 2012r. Rada Miejska w Dziwnowie przyjęła Gminny Program Wspierania Rodziny w Gminie Dziwnów na lata 2012 – 2014, którego głównym celem jest wspieranie rodzin przeżywających trudności w wypełnianiu swoich funkcji, a zwłaszcza z opieką, wychowaniem i skuteczną ochroną dzieci, jak i również edukacja środowiska lokalnego w zakresie promowania społecznie pożądanego modelu rodziny.

W związku z powyższym zachodzi konieczność podjęcia uchwały w sprawie przyjęcia sprawozdania rzeczowo – finansowego z wykonania zadań z zakresu wspierania rodziny i systemu pieczy zastępczej za 2013 r.

Kierownik
Ośrodka Pomocy Społecznej
w Dziwnowie

mgr Agata Tarasiuk

**SPRAWOZDANIE RZECZOWO – FINANSOWE
Z WYKONANIA ZADAŃ Z ZAKRESU
WSPIERANIA RODZINY I SYSTEMU PIECZY ZASTĘPCZEJ
za 2013 r.**

Zgodnie z art. 7 ust. 1 pkt 6a ustawy z dnia 8 marca 1990r. o samorządzie gminnym (tekst jedn.: Dz. U. z 2013r., poz. 594 ze zm.) - do zadań własnych gminy należy zaspokajanie zbiorowych potrzeb mieszkańców w zakresie wspierania rodziny i systemu pieczy zastępczej.

Stosownie do art. 176 pkt 1 ustawy z dnia 9 czerwca 2011 r. o wspieraniu rodziny i systemie pieczy zastępczej (tekst jedn.: Dz. U. z 2013r., poz.135 ze zm.) - do zadań własnych gminy należy opracowanie i realizacja 3-letnich gminnych programów wspierania rodziny.

Uchwałą nr XXVIII/383/2012 z dnia 28 września 2012r. Rada Miejska w Dziwnowie przyjęła Gminny Program Wspierania Rodziny w Gminie Dziwnów na lata 2012 – 2014.

Celem głównym Programu jest wspieranie rodzin przeżywających trudności w wypełnianiu swoich funkcji, a zwłaszcza z opieką, wychowaniem i skuteczną ochroną dzieci, jak i również edukacja środowiska lokalnego w zakresie promowania społecznie pożądanego modelu rodziny.

REALIZACJA ZADAŃ

Porady udzielane przez specjalistów w miejskich instytucjach samorządowych lub w organizacjach pozarządowych realizujących zadania na zlecenie miasta.

Osoby dotknięte przemocą w rodzinie lub przeżywające trudności w wypełnianiu funkcji opiekuńczo – wychowawczych kierowane były na spotkania konsultacyjne z prawnikiem i psychologiem organizowane w Powiatowym Centrum Pomocy Rodzinie w Kamieniu Pomorskim.

W I kwartale 2013r. Ośrodek Pomocy Społecznej organizował konsultacje z psychologiem; udział w spotkaniach wzięło 6 osób.

W placówkach oświatowych współpraca pedagoga i psychologa opiera się na obserwowaniu dzieci, wywiadach środowiskowych, spotkaniach i rozmowach z rodzicami dotyczących sytuacji rodzinnych mających wpływ na samopoczucie i zachowanie się dziecka lub ucznia, wspólne poszukiwanie rozwiązań danej sytuacji, wyciąganie konsekwencji, wskazywanie sposobów komunikacji w rodzinie, ustalenie kontraktów. Natomiast zajęcia i rozmowy z dziećmi dostosowane są do ich indywidualnych potrzeb (również cykliczne).

Placówki oświatowe kierują uczniów do poradni psychologiczno – pedagogicznej w Kamieniu Pomorskim i w Szczecinie.

W planach pracy dydaktyczno – wychowawczych placówek oświatowych uwzględniono czynny udział rodziców w życiu instytucji (zajęciach, uroczystościach, turniejach i konkursach, aktywizację rodziców oraz wzmacnianie ich funkcji opiekuńczo – wychowawczej).

W programach wychowawczo – profilaktycznych uwzględniono rolę rodziny, rozwój osobowy dziecka, profilaktykę oraz współpracę z rodzicami i instytucjami.

Ilość interwencji kryzysowych.

W 2013 podjęto 2 interwencje kryzysowe związane z założonymi Niebieskimi Kartami.

Liczba rodzin korzystających z pomocy społecznej z określeniem przyczyn oraz struktury tych rodzin, liczba dzieci objętych pomocą społeczną oraz kwota wydatkowana na pomoc społeczną skierowaną do rodzin wychowujących dzieci, w formie posiłku w szkole, przedszkolu.

Główne przyczyny udzielenia pomocy:

Lp.	Przyczyna	Liczba rodzin	Liczba osób w rodzinach
1.	ubóstwo	81	176
2.	sieroctwo	-	-
3.	bezdomność	3	3
4.	potrzeba ochrony macierzyństwa	14	72
5.	bezrobocie	70	189
6.	niepełnosprawność	74	147
7.	długotrwała lub ciężka choroba	81	125
8.	bezzadność w sprawach opiekuńczo-wychowawczych i prowadzenia gospodarstwa domowego	21	78
9.	alkoholizm	27	61
10.	trudności w przystosowaniu się do życia po zwolnieniu z zakładu karnego	0	0
11.	przemoc w rodzinie	2	9
12.	zdarzenie losowe (pożar)	0	0

Formy pomocy społecznej udzielone klientom OPS:

Lp.	FORMY POMOCY	LICZBA ŚWIADCZEŃ	KWOTA ŚWIADCZEŃ w zł	LICZBA RODZIN	LICZBA OSÓB W RODZINACH
1.	ZASIŁKI STAŁE	323	126.927	35	57
2.	ZASIŁKI OKRESOWE	252	65.486	54	145
3.	składki na ub. zdrowotne od zasiłków stałych	318	11.219	34	54
4.	ZASIŁKI CELOWE	X	54.058	72	178
5.	pomoc udzielana w postaci pracy socjalnej	X	X	223	398

Realizacja ustawy z dnia 29 grudnia 2005r. o ustanowieniu programu wieloletniego „Pomoc państwa w zakresie dożywiania” (bez pomocy udzielonej na podstawie art. 6a):

Lp.	Wyszczególnienie	Ogółem	dzieci do 7 roku życia	uczniowie do czasu ukończenia szkoły ponadgimnazjalnej	pozostałe osoby otrzymujące pomoc na podstawie art. 7 ustawy o pomocy społecznej
1.	rzeczywista liczba osób objętych programem ogółem w tym korzystających z:	133	25	51	57
1.1.	posiłku	99	16	49	34
1.2.	zasilku celowego	40	9	8	23
1.3.	świadczenia rzeczowego	-	-	-	-
2.	koszt programu ogółem z tego:	95.570	x	x	x
2.1.	środki własne	46.545	x	x	x
2.2.	dotacja	49.025	x	x	x

Pomoc w formie zasilku celowego na zakup posiłków:

Lp.	Wyszczególnienie	Zasilek celowy	Świadczenie rzeczowe (paczki żywnościowe)
1.	liczba osób, którym przyznano decyzją świadczenie	23	x
2.	liczba rodzin	23	x
3.	liczba osób w rodzinach	40	x
4.	liczba świadczeń	61	x
5.	koszt świadczeń (w zł) z tego:	6.496	x
5.1.	środki własne	2.540	x
5.2.	dotacja	3.956	x

Informacja do realizacji programu dotyczącej pomocy w formie dożywiania dzieci udzielona na podstawie art. 6a ustawy o ustanowieniu programu wieloletniego „Pomoc państwa w zakresie dożywiania” (pomoc udzielona bez rodzinnego wywiadu środowiskowego).

Lp.	Wyszczególnienie	ogółem
1	Liczba dzieci	10
2	Liczba posiłków	1.276
3	Koszt posiłków-ogółem	6.366
	Środki własne	3.455
	Dotacje	2.911

Pomoc udzielona na podstawie Uchwały Nr XX/302/2012 Rady Miejskiej w Dziwnowie z dnia 15 lutego 2012r. w sprawie podwyższenia kryterium dochodowego, określonego w ustawie o ustanowieniu programu wieloletniego „Pomoc państwa w zakresie dożywiania”.

Podwyższone do 200 % kryterium umożliwiło przyznanie posiłku dodatkowo 7-gu dzieciom.

Świadczenia rodzinne.

Informacje o rodzinach pobierających świadczenia rodzinne:

lp.	wyszczególnienie	I	II	III	IV	V	VI	VII	VIII	IX	X	XI	XII
1.	liczba rodzin pobierających świadczenia	171	173	174	174	175	174	169	171	169	171	159	165
2.	liczba rodzin pobierających zasiłek rodzinny	96	97	99	100	102	101	102	104	101	103	92	95
2.1.	na 1 dziecko	51	52	55	55	58	57	58	60	60	61	54	55
2.2.	na 2 dzieci	28	28	27	27	26	26	25	25	24	25	23	24
2.3.	na 3 dzieci	12	12	12	13	13	13	14	14	12	12	10	11
2.4.	na 4 i więcej dzieci	5	5	5	5	5	5	5	5	5	5	5	5

Składki na ubezpieczenia społeczne: liczba świadczeń: 378; wydatkowana kwota: 48.265,00 zł

Składki na ubezpieczenia zdrowotne: liczba świadczeń: 182; wydatkowana kwota: 9.128,00 zł

Wydatki na świadczenia rodzinne finansowane z dotacji celowej z budżetu państwa oraz liczba świadczeń:

lp.	wyszczególnienie	wypłacone świadczenia	liczba świadczeń
1.	zasiłek rodzinny	198 124	2 009
2.	dodatki do zasiłku rodzinnego w tym z tytułu:	127 450	1 002
2.1.	urodzenia dziecka	14 000	14
2.2.	opieki nad dzieckiem w okresie korzystania z urlopu wychowawczego	21 200	53
2.3.	samotnego wychowywania dziecka	36 720	216
2.4.	kształcenia i rehabilitacji dziecka niepełnosprawnego	10 920	142
2.5.	rozpoczęcia roku szkolnego	12 000	120
2.6.	podjęcia przez dziecko nauki w szkole poza miejscem zamieszkania w tym:	9 890	173
2.6.1.	w związku z zamieszkiwaniem w miejscowości, w której znajduje się szkoła	2 790	31
2.6.2.	w związku z dojazdem z miejsca zamieszkania do miejscowości, w której znajduje się szkoła	7 100	142
2.7.	wychowywania dziecka w rodzinie wielodzietnej	22 720	284
3.	świadczenia opiekuńcze w tym:	271 104	1 289
3.1.	zasiłek pielęgnacyjny	154 683	1 011
3.2.	świadczenie pielęgnacyjne	107 289	193
3.3.	dodatek do świadczenia pielęgnacyjnego	8 300	83
3.4.	specjalny zasiłek opiekuńczy	832	2
4.	jednorazowa zapomoga z tytułu urodzenia się dziecka	23 000	23
5.	razem	619 678	4 323

Zgodnie z Rozporządzeniem Rady Ministrów z dnia 26 marca 2013r. w sprawie szczegółowych warunków realizacji **rządowego programu wspierania osób uprawnionych do świadczenia pielęgnacyjnego** (Dz. U. poz. 413), dla 14 uprawnionych osób w okresie od 01.04.2013r. do 31.12.2013r. została wypłacona pomoc w łącznej wysokości 24.000,00 zł.

Pomoc osobom uprawnionym do alimentów.

Wydatki na świadczenia z funduszu alimentacyjnego poniesione ze środków budżetu państwa oraz liczba wypłaconych świadczeń (narastająco):

lp.	wyszczególnienie	I	II	III	IV	V	VI	VII	VIII	IX	X	XI	XII
1	wypłacone świadczenia	10700	21400	31900	42400	52900	63400	73500	83600	93300	102500	112900	122700
2	liczba świadczeń	34	68	101	134	167	200	232	264	295	324	357	388

Informacje o rodzinach pobierających świadczenia z funduszu alimentacyjnego.

lp.	wyszczególnienie	I	II	III	IV	V	VI	VII	VIII	IX	X	XI	XII
1.	liczba rodzin pobierających świadczenia	24	24	23	23	23	23	22	22	21	19	21	21
1.1.	z 1 osobą uprawnioną	18	18	17	17	17	17	16	16	15	12	13	13
1.2.	z 2 osobami uprawnionymi	4	4	4	4	4	4	4	4	4	4	4	4
1.3.	z 3 osobami uprawnionymi	1	1	1	1	1	1	1	1	1	1	1	1
1.4.	z 4 i więcej osobami uprawnionymi	1	1	1	1	1	1	1	1	1	1	1	1
2.	liczba osób uprawnionych, otrzymujących świadczenia	34	34	33	33	33	33	32	32	31	29	31	31
3.	liczba dłużników alimentacyjnych w gminie	25	19	16	19	16	17	16	17	14	14	20	17

Inne formy pomocy.

- Realizacja programu „Dostarczanie żywności dla najuboższej ludności Unii Europejskiej 2013”; OPS rozdzielił łącznie 21,3 ton żywności przekazanej przez Koszaliński Bank Żywności; z tej formy pomocy skorzystało 105 rodzin (249 osób w rodzinach);
- zorganizowanie wyjazdu na kolonie letnie finansowane przez Zachodniopomorskiego Kuratora Oświaty dla 10 dzieci, w tym z rodzin wielodzietnych, żyjących w trudnych warunkach materialnych lub wymagających szczególnego wsparcia wychowawczego z uwagi na problemy w szkole, skomplikowaną sytuację rodzinną, alkoholizm lub przemoc w rodzinie.

Dodatki mieszkaniowe:

- liczba osób: 67
- liczba świadczeń: 582
- kwota świadczeń: 143.712,88 zł.

Stypendia socjalne i zasiłki szkolne:

Ta forma pomocy materialnej dla uczniów pochodzących z rodzin o niskich dochodach ma na celu wyrównanie szans edukacyjnych, zapobieganie segregacji uczniów ze względu na sytuację materialną i umożliwienie równego uczestnictwa w życiu społeczności szkolnej oraz lepszego startu w dorosłe życie. W ramach tej pomocy rodzice mogą opłacać dzieciom dodatkowe zajęcia, zakupić podręczniki szkolne, przybory, tornistry, sprzęt sportowy, komputery i programy naukowe.

Na pomoc przeznaczono kwotę: 22.402,61 zł (17.922,09 zł – dotacja, 4.480,52 zł środki własne gminy), a skorzystało z niej 72 uczniów:

- 42 uczniów ze szkoły podstawowej,
- 25 uczniów gimnazjum,
- 5 uczniów szkół ponadgimnazjalnych.

Pomoc w wyposażeniu dzieci w podręczniki szkolne w ramach rządowego programu „wyprawka szkolna”:

W 2013r. z tej formy pomocy w łącznej kwocie: 6.314,37 zł skorzystało 26 uczniów:

- Szkoła Podstawowa: 24 uczniów,
- Gimnazjum Publiczne: 1 uczeń,
- Liceum Społeczne: 1 uczeń.

Liczba mieszkań komunalnych w zasobie Gminy: 73.

Liczba mieszkań socjalnych: 33.

Środki Gminy wydatkowane na przeciwdziałanie narkomanii: 8.000,00 zł.

Środki Gminy wydatkowane na przeciwdziałanie alkoholizmowi: 322.419,79 zł.

Liczba rodzin niewydolnych wychowawczo i opiekuńczo.

W 2013r. bezradność w sprawach opiekuńczo-wychowawczych i prowadzenia gospodarstwa domowego była jedną z przyczyn udzielenia pomocy społecznej dla 21 rodzin.

Rodziny doświadczające przemocy domowej.

W 2013 Zespół Interdyscyplinarny prowadził działania wobec 9 rodzin (8 NK założonych w 2012r., z tego 2 NK dotyczyły tej samej osoby - założone przez 2 instytucje oraz 2 NK założone w 2013r.)

W 2013r. do Zespołu wpłynęły 2 „Niebieskie Karty – A”, wszczynające procedury Niebieskiej Karty, w ramach których realizowane były czynności przez członków Zespołu/ grup roboczych:

- 1 Niebieską Kartę – A założyli funkcjonariusze Komendy Powiatowej Policji w Kamieniu Pomorskim,
- 1 Niebieską Kartę – A założyli pracownicy socjalni OPS w Dziwnowie.

Liczba osób wskazanych w formularzach NK –A jako doświadczających przemocy:

- Osoby dorosłe: 2
 - Kobiety: 2
 - Mężczyźni: 0
- Małoletni: 0

Liczba osób wskazanych w formularzach NK –A jako sprawcy przemocy:

- Osoby dorosłe: 2
 - Kobiety: 0
 - Mężczyźni: 2
- Małoletni: 0

Liczba wypełnionych formularzy Niebieska Karta – C: 2

Liczba wypełnionych formularzy Niebieska Karta – D: 1

W 2013r. podjęto decyzję o zakończeniu procedur Niebieskiej Karty:

- 1 z 2013r., co do której rozstrzygnięto o braku zasadności podejmowania działań,
- 6 z 2012r. – w związku z ustaniem przemocy w rodzinie i uzasadnionym przypuszczeniem o zaprzestaniu dalszego stosowania przemocy w rodzinie.

W 2013r. zmotywowano 2 osoby do uczestnictwa w programie korekcyjno – edukacyjnym dla sprawców przemocy organizowanym przez Powiatowe Centrum Pomocy Rodzinie w Kamieniu Pomorskim.

W 2013r. zmotywowano 3 rodziny wraz z małoletnimi dziećmi do uczestnictwa w programie osłonowym Wspieranie Jednostek Samorządu Terytorialnego w Tworzeniu Lokalnego Systemu Przeciwdziałania Przemocy w Rodzinie – „Silni wobec przemocy” organizowanym przez Powiatowe Centrum Pomocy Rodzinie w Kamieniu Pomorskim. Rodziny ukończyły pełen cykl programu.

Placówki wsparcia dziennego.

W 2013r. na terenie Gminy Dziwnów funkcjonowały 4 świetlice środowiskowe: 2 w Dziwnowie, 1 w Dziwnówku i 1 w Łukęcinie. Podstawowymi zadaniami świetlic są:

- wspieranie rodziny w sprawowaniu jej podstawowych funkcji poprzez równoległą pracę z dzieckiem i rodziną,
- zapewnienie pomocy rodzinie i dzieciom sprawiającym problemy wychowawcze, zagrożonym demoralizacją lub uzależnieniem,
- współpraca z placówkami o oświatowymi, OPS oraz innymi instytucjami zajmującymi się pomocą dziecku i rodzinie.

W ramach realizacji zadań świetlice prowadzą:

- zajęcia dydaktyczne, sportowe i rekreacyjne,
- programy profilaktyczne i terapeutyczne,
- zajęcia w grupach zainteresowań,
- tworzenie samorządności wśród wychowanków,
- dożywianie,
- organizowanie wypoczynku letniego i zimowego.

Liczba dzieci umieszczonych w pieczy zastępczej.

W 2013r. 1 dziecko, które zostało umieszczone w 2012r. w niezawodowej rodzinie zastępczej zostało przez tę rodzinę przysposobione.

W okresie od lipca do listopada 2013r. 1 dziecko zostało umieszczone w rodzinie zastępczej zawodowej, pełniącej funkcję pogotowia rodzinnego.

Liczba dzieci umieszczonych w placówkach opiekuńczo-wychowawczych.

W 2013r. nie umieszczono dzieci w placówkach opiekuńczo – wychowawczych.

Liczba dzieci powracających z systemu pieczy zastępczej do rodzin naturalnych.

W 2013r. żadne dziecko nie powróciło z systemu pieczy zastępczej do rodzin naturalnych.

Liczba osób usamodzielnionych.

Nie wystąpiło.

Kwota wydatkowana na realizację różnych programów celowych ze wskazaniem źródeł finansowania.

W 2013r. nie realizowano programów celowych.

Partycypacja w kosztach umieszczenia dzieci w pieczy zastępczej.

Partycypacja Gminy w kosztach związanych z umieszczeniem dzieci w pieczy zastępczej jest obligatoryjna. W 2013r. Gmina Dziwnów poniosła 10 % wydatków na opiekę i wychowanie 2 dzieci - w pierwszym roku pobytu dziecka w pieczy zastępczej, w łącznej kwocie: 1.025,81zł.

Kwota wydatkowana na koszty pobytu dzieci w placówkach opiekuńczo-wychowawczych.

W 2013r. Gmina Dziwnów nie partycypowała w kosztach pobytu dzieci w placówkach opiekuńczo-wychowawczych.

Wsparcie interdyscyplinarne.

W pracy z rodziną ważna jest koordynacja działań różnych instytucji i służb wspierania rodziny. Zatem w wielu przypadkach praca z rodziną jest realizowana przez grupę interdyscyplinarną, w skład której wchodzi w zależności od potrzeb: pracownik socjalny, asystent rodziny, pedagog, psycholog, przedstawiciel policji, kurator sądowy. Praca grupy interdyscyplinarnej skutkuje trafniejszą diagnozą problemów oraz ustaleniem spójnego planu pomocy.

Prowadzenie i rozwój różnorodnych form wsparcia dziennego.

Rodziny wychowujące dzieci w wieku szkolnym, a zwłaszcza rodziny, które mają trudności w wypełnianiu funkcji opiekuńczo-wychowawczych, potrzebują pomocy w zakresie organizowania dzieciom czasu wolnego, pokonywania trudności szkolnych, zaburzeń zachowania itp.

Funkcjonowanie gminnych świetlic środowiskowych doskonale sprawdziło się jako forma dziennej opieki nad dziećmi i młodzieżą w wieku szkolnym.

Pomoc w formie rodzin wspierających.

W 2013r. nie ustanowiono żadnej rodziny wspierającej, jako pomocy rodzinie przeżywającej trudności w opiece i wychowaniu dziecka, prowadzeniu gospodarstwa domowego oraz kształtowaniu i wypełnianiu podstawowych ról społecznych.

Poradnictwo specjalistyczne.

Wsparcie psychologiczne, pedagogiczne, możliwość konsultacji z prawnikiem, doradcą zawodowym, doradztwo w zakresie prowadzenia gospodarstwa domowego, dbałości o zdrowie i higienę osobistą - stały się ważnym narzędziem wzmocnienia rodziny.

Usługi opiekuńcze i specjalistyczne.

W ramach działań profilaktycznych uwzględniono usługi dla 1 rodziny wychowującej niepełnoletnie dziecko niepełnosprawne, które stanowią pomoc rodzicom w zapewnieniu należytej opieki w czasie, gdy nie mogą jej sprawować osobiście lub potrzebują dodatkowej pomocy.

Organizowanie grup wsparcia, grup samopomocowych i pomocy wolontarystycznej.

W 2013r. nie wystąpiło wśród wspieranych rodzin zainteresowanie taką formą pomocy (mała grupa rodzin chętnych do współpracy w takiej formie), różnorodność problemów, brak specjalistów, brak organizacji pozarządowych działających w obszarze pomocy społecznej.

Gimnazjum Publiczne w Dziwnowie organizuje wolontariat „Uśmiech pod sosnami”, w którym 14 uczennic wspiera podopiecznych Ośrodka Rehabilitacyjno – Opiekuńczego w Międzywodziu.

Usługi asystenta rodziny.

W Ośrodku Pomocy Społecznej zatrudniony jest asystent rodziny, który prowadzi pracę z rodziną w miejscu jej zamieszkania. Celem pracy asystenta jest osiągnięcie przez rodzinę podstawowego poziomu stabilności życiowej, która umożliwi jej prawidłowe wychowanie dzieci. Zadaniem asystenta rodziny jest niedopuszczenie do oddzielenia dzieci od rodziny.

W 2013r. asystent rodziny współpracował z 13 rodzinami.

Pomoc finansowa i rzeczowa dla rodzin.

Wsparcie i pomoc w ramach tego działania jest kierowane do osób i rodzin, które z różnych przyczyn nie mogą funkcjonować prawidłowo w oparciu o posiadane środki i zasoby. Wsparcie prowadzone jest wielopłaszczyznowo i obejmuje w zależności od potrzeb zarówno poprawę warunków bytowych jak i wyrównywanie szans edukacyjnych dzieci i młodzieży, barier w dostępie do leczenia, rehabilitacji, wypoczynku i innych.

Priorytetem pomocy jest zapewnienie dzieciom i młodzieży z rodzin dysfunkcyjnych ciepłych posiłków, wyposażenia w podręczniki i artykuły szkolne, opieki przedszkolnej i możliwości aktywnego spędzania czasu wolnego.

Istotnym elementem wzmocnienia funkcji opiekuńczo wychowawczych rodzin jest aktywizacja zawodowa i społeczna rodziców oraz pełnoletnich dzieci pozostających w rodzinie.

Ośrodek Pomocy Społecznej wspólnie z Powiatowym Urzędem Pracy w Kamieniu Pomorskim podejmuje działania w celu aktywizacji osób bezrobotnych. Kontynuowane są m.in.:

- SEPI (Samorządowa Elektroniczna Platforma Informacyjna), dzięki której posiadamy bezpośredni dostęp do bazy PUP w zakresie informacji o statusie osób bezrobotnych, pobieranych świadczeniach i aktywności zawodowej.
- porozumienie o współpracy przy realizacji projektu „Znowu będziemy widoczni – 50+” współfinansowanego ze środków EFS.
- porozumienie o współpracy w zakresie realizacji zadań na rzecz aktywnej integracji (PO KL) .

W 2013r. Ośrodek Pomocy Społecznej w Dziwnowie kontynuował realizację projektu systemowego o nazwie „Aktywizacja zawodowa i społeczna klientów instytucji pomocy społecznej” współfinansowany z Europejskiego Funduszu Społecznego. Celem głównym projektu jest zwiększenie aktywności zawodowej osób bezrobotnych, umiejętności samodzielnego rozwiązywania swoich problemów życiowych poprzez podniesienie kwalifikacji zawodowych i zdobycie umiejętności umożliwiających ponowne wejście na rynek pracy, zwiększenie motywacji do działania i zaufania we własne siły.

W ramach projektu systemowego uczestnikami są osoby korzystające z pomocy społecznej z powodu ubóstwa, bezrobocia, niepełnosprawności, długotrwałej lub ciężkiej choroby, przemocy, alkoholizmu, narkomanii, bezradności w sprawach opiekuńczo-wychowawczych oraz osoby usamodzielniające się, opuszczające placówki opiekuńczo-wychowawcze. Beneficjenci zostali wyłonieni przez pracowników socjalnych z ich rejonów pracy socjalnej poprzez wywiady środowiskowe i podpisanie kontraktów socjalnych. W tutejszym Ośrodku wytypowani zostali beneficjenci korzystający z pomocy społecznej z powodu bezrobocia i bezradności w sprawach opiekuńczo-wychowawczych.

W 2013r. kontraktami socjalnymi objętych zostało 15 osób, w tym 8 kobiet i 7 mężczyzn.

Prace społecznie użyteczne.

W okresie od 02.04.2013r. do 30.11.2013r. w 11 instytucjach Gminy wykonywane były prace społecznie użyteczne przez średnio miesięcznie 19 osób.

Wyplacone za ten okres świadczenia łącznie wyniosły: 45.425,40 zł.

Osoby uczestniczące w konferencjach, szkoleniach.

W zakresie pomocy społecznej:

1. Szkolenia zewnętrzne:
 - Praktyczne aspekty pracy socjalnej: Trudny klient w praktyce OPS,
 - Kontakt z ofiarą i sprawcą przemocy,
 - Prowadzenie dokumentacji „Plan pomocy dziecku”,
 - Realizacja założeń ustawy o wspieraniu rodziny i systemie pieczy zastępczej: plan pracy, współpraca z rodzinami i koordynatorem pieczy zastępczej,
 - Narzędzia pracy asystenta rodziny,
 - Asystent rodziny w ustawie o wspieraniu rodziny.
 - Ekonomia społeczna – zysk inwestowany w pracę,
 - Rozwój partnerstwa lokalnego na rzecz przedsiębiorczości społecznej; budowa sieci współpracy lokalnych podmiotów,
 - Dobry klimat dla rodziny na Pomorzu Zachodnim - spotkanie z Prezydentem RP,
 - Szkolenie trenerskie dla edukatorów w Projekcie „Wybierz przyszłość – innowacyjne narzędzia wspomagające interwencję socjalną”. Moduł: dorośli.
2. Szkolenia wewnętrzne:
 - Interwencja kryzysowa w rodzinie: procedury postępowania dla pracowników socjalnych,
 - Rola pracownika socjalnego i asystenta rodziny w budowaniu więzi rodziców z dzieckiem,
 - Jak współpracować z matką, która nie ma umiejętności wychowawczych,
 - Praca z osobami starszymi, chorymi i niepełnosprawnymi:

- ✓ Prawa pacjenta,
- ✓ Jak opiekować się osobą przewlekle chorą w domu,
- ✓ Praca z osobą starszą – kontakt, określenie potrzeb, zasobów, cele i efekty pracy, plany działania,
- ✓ Wsparcie dla rodziców chorego dziecka. Jak pomóc rodzinom w trudnej sytuacji.
- ✓ Aktywizacja osób starszych w małych społecznościach lokalnych,
- ✓ Dekalog pracy z klientem niepełnosprawnym i jego rodziną,
- ✓ Ćwiczenia umysłowe i fizyczne dla chorych z zaburzeniami otępiennymi,
- ✓ Jak uniknąć udaru mózgu. 3 proste kroki, które mogą uratować życie.

W zakresie oświaty:

- Regionalna konferencja dotycząca problematyki uzależnień i przemocy.
- Konferencja „Problemy zdrowia psychicznego w środowisku szkolnym”,
- Warsztaty szkoleniowe „Zastosowanie ortodontycznej oceny warunków zgryzowych zewnętrznych i wewnętrznych w logopedycznej praktyce,
- Studia podyplomowe z zakresu logopedii szkolnej.

W zakresie przeciwdziałania przemocy w rodzinie:

W dniu 31.01.2013r. – 8 pracowników OPS wzięło udział w szkoleniu wewnętrznym na temat „Interwencja kryzysowa w rodzinie, w której występuje przemoc. Procedury postępowania dla pracowników socjalnych”.

W dniu 27.02.2013r. - 2 pracowników socjalnych OPS (członków Zespołu Interdyscyplinarnego) wzięło udział w szkoleniu „Kontakt z ofiarą i sprawcą przemocy”.

Przewodnicząca Zespołu Interdyscyplinarnego wzięła udział:

- w 2 warsztatach organizowanych przez Wydział Współpracy Społecznej Urzędu Marszałkowskiego Województwa Zachodniopomorskiego, których celem było wzmocnienie wiedzy, kompetencji i umiejętności osób odpowiedzialnych w gminach za realizację zadań w zakresie przeciwdziałania przemocy w rodzinie, prowadzące w konsekwencji do efektywniejszego integrowania i koordynowania interdyscyplinarnych działań podejmowanych wobec osób uwikłanych w przemoc.
- Konferencji organizowanej w Zachodniopomorskim Urzędzie Wojewódzkim w Szczecinie na temat „Krajowa oraz regionalna polityka przeciwdziałania przemocy w rodzinie oraz przemocy ze względu na płeć”.

W związku z realizacją zadań dotyczących przeciwdziałania przemocy w rodzinie z inicjatywy członków Zespołu Interdyscyplinarnego, w dniu 20 listopada 2013r. w sali udostępnionej przez Gimnazjum Publiczne w Dziwnowie ul. Mickiewicza 27a zorganizowano 2 szkolenia w zakresie przeciwdziałania przemocy w rodzinie przeprowadzone przez Firmę Pana Łukasza Czulaka - Pracownia Profilaktyczna Krokus, ul. Komuny Paryskiej 52/26, 30-389 Kraków.

Prowadzącym szkolenie był Pan Tomasz Sikora – psycholog, trener.

Szkolenia adresowane były do:

- 1) członków zespołu interdyscyplinarnego do spraw przeciwdziałania przemocy w rodzinie, grup roboczych oraz osób, które współpracują w trakcie wykonywanych obowiązków i mogą mieć kontakt z osobami doznającymi przemocy w rodzinie.

Zakres tematyczny szkolenia obejmował między innymi następujące zagadnienia:

- Zintegrowanie działań służb i instytucji odpowiadających za pomoc osobom i ich rodzinom będącym w sytuacji kryzysowej;
- Zapobieganie powielaniu działań przez różne instytucje na rzecz tej samej rodziny/osoby.
- Zasady pracy interdyscyplinarnej - kompetencje służb;
- Jak rozpoznać osobę doznającą przemocy (objawy doświadczania przemocy);
- Sposoby pomocy osobom doznającym przemocy i stosujących przemoc;
- Pomoc dzieciom-ofiarom i świadkom przemocy;
- Prowadzenie rozmów interwencyjnych z osobami doznającymi przemocy oraz stosującymi przemoc;
- Przemoc w rodzinie a uzależnienia.

W szkoleniu uczestniczyło 12 osób, w tym 8 członków Zespołu Interdyscyplinarnego.

- 2) nauczycieli, pedagogów i psychologów szkolnych, którzy w trakcie wykonywanych obowiązków mogą mieć kontakt z osobami, a w szczególności z dziećmi doznającymi przemocy w rodzinie.

Zakres tematyczny szkolenia obejmował między innymi następujące zagadnienia:

- Objawy doświadczania przemocy przez dzieci; jak rozpoznać dziecko doświadczające przemocy;
- Dziecko doświadczające przemocy i obserwujące przemoc;
- Funkcjonowanie dziecka w rodzinie z problemem przemocy i uzależnienia;
- Relacji dziecka ze sprawcą oraz rodzicem ochraniającym;
- Udzielania informacji i wsparcia rodzicom na temat potrzeb dziecka i roli rodziców w procesie zdrowienia dziecka - ofiary przemocy;
- Warunki i kierunki pracy interwencyjnej i terapeutycznej z dziećmi doznającymi przemocy i obserwującymi przemoc.

W szkoleniu uczestniczyły 33 osoby, z tego:

- Szkoła Podstawowa – 12 osób
- Gimnazjum Publiczne – 9 osób
- Zespół Szkół Społecznych – 6 osób
- Świetlice socjoterapeutyczne – 4 osoby
- Przedszkole Publiczne – 2 osoby

Działania profilaktyczne i edukacyjne to m.in.:

- Program profilaktyczny „Kochaj życie”, mający na celu kształtowanie pozytywnego obrazu życia bez używek i przemocy oraz podniesienie kompetencji społecznych,
- Wywiady profilaktyczne i zebrania z rodzicami, m.in. na temat „Edukacja dla bezpieczeństwa dziecka w wieku przedszkolnym” i „Zasady zdrowego żywienia dzieci w wieku przedszkolnym”,
- Kampania „Trzeźwy Umysł”, mająca na celu rozwijanie umiejętności odmawiania spożywania alkoholu lub innych używek, a także radzenia sobie z agresją,
- Kampania „Postaw na Rodzinę”, mająca na celu wsparcie rodziny w procesie wychowania dzieci oraz wzbogacenie metod współpracy z rodzicami,
- Spotkania z funkcjonariuszami Policji na temat bezpieczeństwa i przeciwdziałania przemocy,
- „Szkoła bez przemocy”
- „Śniadanie Daje Moc”,
- „Mleko w szkole”,

- „Zdrowe odżywianie źródłem mądrości”,
- „Jesteś tym, co jesz”,
- Dzień Życzliwości,
- Edukacja zdrowotna,
- Projekty sportowe „Polski sport 2024” i „WF z klasą”
- Pogadanki i prelekcje na temat roli rodzica, funkcjonowania rodziny, wpływu rodziny na rozwój dziecka, roli zabawy w życiu dziecka, roli ojca w rodzinie, obserwacji pedagogicznej jako drogi do poznania dziecka,
- Prelekcje z psychologiem „Dziecko w sytuacji rozwodu”, „Rozwój dziecka w wieku przedszkolnym”,
- Prelekcja „Gotowość szkolna dziecka sześć- i siedmioletniego,
- Zabawy badawcze dzieci z rodzicami,
- Praca z uczniami o specjalnych potrzebach edukacyjnych,
- Lekcje i zajęcia o tematyce profilaktycznej, wychowywanie do życia w rodzinie.

W dniu 20 listopada 2013r. z inicjatywy członków Zespołu Interdyscyplinarnego zorganizowano warsztaty profilaktyczno – terapeutyczne dla wszystkich uczniów Gimnazjum Publicznego w Dziwnowie ul. Mickiewicza 27a (klasy I – III) przeprowadzone przez Firmę Pana Łukasza Czulaka - Pracownia Profilaktyczna Krokus, ul. Komuny Paryskiej 52/26, 30-389 Kraków.

Zakres tematyczny szkolenia obejmował między innymi następujące zagadnienia:

- Relacje panujące w rodzinie – ranienie osób najbliższych;
- Rozpoznawanie potencjalnych sytuacji wywołujących złość i konflikt w rodzinie;
- Konflikt w rodzinie a przemoc w rodzinie;
- Uzależnienia i ich związek z przemocą;
- Formy przemocy;
- Konsekwencje przemocy w rodzinie;
- Metody radzenia sobie z przemocą;
- Instytucje udzielające pomocy ofiarom przemocy.

Organizacja czasu wolnego to m.in.:


- Organizacja ferii zimowych,
- „Bezpieczne Wakacje”,
- Europejski Tydzień Sportu,
- Sportowy Turniej Miast i Gmin,
- Bieg Kwietniowy,
- Olimpijska Sportowa Majówka,
- SKS dziewcząt i chłopców,
- Obóz „Sportowe wakacje”,
- Sekcja koszykówki,
- Indywidualne mistrzostwa w lekkiej atletyce,
- Wspólne zabawy ruchowe dla dzieci, rodziców i dziadków,
- Między przedszkolny Turniej sportowy sześciolatek,
- Festiwal Piłki nożnej,
- Festiwal piosenki wakacyjnej,
- Słoneczny Turniej Tańca Sportowego,
- Sportowy Festyn Rodzinny,

- Organizacja przedstawień „Jasełkowych” i innych okolicznościowych,
- „Bajkowe koncerty”
- Projekty artystyczne,
- Koła zainteresowań, inne zajęcia edukacyjne, w tym pozalekcyjne.

Realizacja Gminnego Programu Wspierania Rodziny w kolejnych latach ma za zadanie tworzenie warunków dla poprawy jakości życia rodzin i dzieci. Niezbędne jest również systematyczne podnoszenie świadomości społecznej w zakresie przyczyn i skutków dysfunkcji oraz promocja rodzinnego stylu życia. Skoordynowanie pracy różnych instytucji, placówek i organizacji pozarządowych, które swoimi działaniami wspierają dziecko i rodzinę - ma w efekcie polepszyć sytuację dziecka i rodziny, wzmocnić poczucie bezpieczeństwa socjalnego, ograniczyć patologię społeczną, zminimalizować negatywne zachowania oraz stworzyć skuteczny system wsparcia dla rodziny i dziecka.

Gł. Księgowy

mgr Małgorzata Sych

Kierownik
Ośrodka Pomocy Społecznej
w Dziwnowie

mgr Agata Tarasiuk

Dział	Rozdział	Treść	§	PLAN 2013	WYKONANIE 2013
852		POMOC SPOLECZNA			
	85206	Wspieranie rodziny			
		wydatki osobowe niezaliczone do wynagrodzeń	3020	450,00	157,99
		wynagrodzenia osobowe pracowników	4010	34 250,00	34 116,18
		składki na ubezpieczenie społeczne	4110	5 750,00	5 540,69
		wynagrodzenia bezosobowe	4170	500,00	0,00
		zakup materiałów i wyposażenia	4210	1 000,00	1 000,00
		zakup usług pozostałych	4300	150,00	67,53
		opłaty z tytułu zakupu usług telekomunikacyjnych			
		świadczone w ruchomej publicznej sieci telefonicznej	4360	400,00	400,00
		podróże służbowe krajowe	4410	2 000,00	1 864,38
		odpis na zakładowy fundusz świadczeń socjalnych	4440	1 100,00	1 093,93
		szkolenie pracowników niebędących członkami korpusu służby cywilnej	4700	800,00	300,00
		RAZEM:		46 400,00	44 540,70

Gmina Dziwnów wzięła udział w konkursie ogłoszonym przez Ministerstwo Pracy i Polityki Społecznej "Resortowy program wspierania rodziny i systemu pieczy zastępczej na rok 2013 - asystent rodziny i koordynator pieczy zastępczej". Otrzymała dotację na realizację tego zadania w wysokości 21 634,00 zł.

GI. Księgowy
Syl
 mgr. Małgorzata Sych

Kierownik
 Ośrodka Pomocy Społecznej
 w Dziwnowie
 mgr. Agata Tarasiuk

✓

PROJEKT

UCHWAŁA Nr
RADY Miejskiej w Dziwnowie
z dnia

zmieniająca Uchwałę Nr XXXVI/466/2013 Rady Miejskiej w Dziwnowie z dnia 27 marca 2013 r., w sprawie ustalenia zasad korzystania z parkingów, sposobu pobierania i wysokości opłat za parkowanie pojazdów na parkingach nie strzeżonych zlokalizowanych na terenach nie będących drogami publicznymi

Na podstawie art. 4 ust. 1 pkt. 2 ustawy z dnia 20 grudnia 1996 r. o gospodarce komunalnej (tekst jednolity Dz. U. z 2011 r. Nr 45, poz. 236) oraz art. 18 ust. 2 pkt. 15, art. 40 ustawy z dnia 8 marca 1990 r. o samorządzie gminnym (tekst jednolity Dz. U. z 2013 r. poz. 594, poz. 645, poz. 1318), Rada Miejska w Dziwnowie

uchwała, co następuje:

§1. W uchwale Nr XXXVI/466/2013 Rady Miejskiej w Dziwnowie z dnia 27 marca 2013 r., w sprawie ustalenia zasad korzystania z parkingów, sposobu pobierania i wysokości opłat za parkowanie pojazdów na parkingach nie strzeżonych zlokalizowanych na terenach nie będących drogami publicznymi, § 2 ust. 5 otrzymuje brzmienie:

„Opłatę dodatkową, o której mowa w ust. 3 należy uiścić:

- a. w biurze obsługi płatnych parkingów,
- b. przelewem na konto: BANK PEKAO S.A. 18 1240 3868 1111 0000 4093 6541.”

§2. Załącznik nr 1 do Uchwały Nr XXXVI/466/2013 Rady Miejskiej w Dziwnowie z dnia 27 marca 2013 r. otrzymuje brzmienie:

„Parkingi niestrzeżone zlokalizowane na następujących działkach stanowiących własność Gminy Dziwnów:

Miejscowość Dziwnów:

1. działka nr 369/10 przy ul. Kościelnej (przy kościele);
2. działka nr 252 przy ul. Elizy Orzeszkowej (przy szkole);
3. działka nr 604/3 przy ul. Juliusza Słowackiego (obok stacji benzynowej);
4. działka nr 64/16 przy ul. Wybrzeże Kościuszkowskie (przy statkach wycieczkowych);
5. działka nr 332/30 przy ul. Adama Mickiewicza (obok parku)

Miejscowość Łukęcin:

1. działka nr 30/25 przy ul. Morskiej (przy budynku poczty),
2. parkingi obok ulicy Spacerowej.”

§3. W załączniku nr 2 do Uchwały Nr XXXVI/466/2013 Rady Miejskiej w Dziwnowie z dnia 27 marca 2013 r., §10 otrzymuje brzmienie:

„Biuro obsługi płatnych parkingów, czynne od poniedziałku do piątku w godz. 8:00 do 16:00 i w soboty w godz. 8:00 do 14:00, w budynku Straży Miejskiej przy ul. Mickiewicza 19 w Dziwnowie.”

§4. Wykonanie Uchwały powierza się Burmistrzowi Dziwnowa.

§5. Uchwała wchodzi w życie po upływie 14 dni od dnia ogłoszenia w Dzienniku Urzędowym Województwa Zachodniopomorskiego.

BURMISTRZ
Grzegorz Łożwiak

Sprawdzono pod względem
formalno-prawnym
Katarzyna Kantorska
Radca Prawny St. 302

Uzasadnienie:

Zmiany mają na celu aktualizację i uporządkowanie niektórych zapisów w uchwale.

Zmiany w § 2 ust. 5 uchwały i w §10 załącznika nr 2 do uchwały, mają charakter porządkowy. Zmiany w załączniku nr 1 do uchwały wynikają z dodania kolejnych parkingów.

Uchwała Nr
Rady Miejskiej w Dziwnowie
z dnia

w sprawie zmiany Uchwały Nr XXII/339/2012 Rady Miejskiej w Dziwnowie z dnia 11 kwietnia 2012 r. w sprawie ustalenia stref płatnego parkowania na drogach publicznych na terenie Dziwnowa, Dziwnówka i Międzywodzia, ustalenia opłat za parkowanie w tych strefach, opłaty dodatkowej oraz sposobu ich pobierania.

Na podstawie art.13 b ust. 3 i 4 oraz art. 13 f ust 2 ustawy z dnia 21 marca 1985 r o drogach publicznych (tekst jednolity Dz. U. z 2013 poz. 260, poz. 843, poz. 1543), Rada Miejska w Dziwnowie uchwała, co następuje:

§1. W uchwale Nr XXII/339/2012 Rady Miejskiej w Dziwnowie z dnia 11 kwietnia 2012 r. w sprawie ustalenia stref płatnego parkowania na drogach publicznych na terenie Dziwnowa, Dziwnówka i Międzywodzia, ustalenia opłat za parkowanie w tych strefach, opłaty dodatkowej oraz sposobu ich pobierania, w §1 ust.1 pkt. 2 dodaje się lit f) „Mickiewicza”, w §1 ust.1 pkt. 3 dodaje się lit i) „Szkolna”.

§2. W załączniku nr 1 do Uchwały Nr XXII/339/2012 Rady Miejskiej w Dziwnowie z dnia 11 kwietnia 2012 r. wprowadza się w pkt. 9 tabeli w kolumnie „opłata”, zmianę polegającą na zastąpieniu wyrazu: „gminy”, treścią: „zameldowanych na stałe na terenie gminy Dziwnów”.

§3. W załączniku nr 2 do Uchwały Nr XXII/339/2012 Rady Miejskiej w Dziwnowie z dnia 11 kwietnia 2012 r. wprowadza się następujące zmiany:

1. W §3 skreślić pkt. d).
2. W §4 obecną treść zastępuje się następującym brzmieniem:
 1. Ustala się zerową stawkę opłaty za parkowanie następujących pojazdów samochodowych w strefie płatnego parkowania:
 - 1) oznaczonych symbolem osoby niepełnosprawnej; w czasie parkowania kierowca zobowiązany jest do pozostawienia za przednią szybą samochodu karty parkingowej, wydawanej na podstawie ustawy Prawo o ruchu drogowym,
 - 2) Straży Miejskiej,
 - 3) służb technicznych, tj.: pogotowie gazowe, energetyczne, ciepłownicze, wodno - kanalizacyjne, telekomunikacyjne) podczas usuwania skutków awarii,
 - 4) służbowych Urzędu Miejskiego w Dziwnowie,
 - 5) wyposażonych w identyfikatory (upoważnienia) wydawane przez Burmistrza Dziwnowa.

2. Od opłat za parkowanie w SPP zwolnione są pojazdy zgodnie z ustawą z dnia 21 marca 1985 r. o drogach publicznych (t.j. Dz. U. z 2013 r., poz. 260 ze zm.).
3. W §5 ust. 1 skreślić pkt. c).
4. W §6 ust. 2 otrzymuje brzmienie: „Właściciel pojazdu, kierowca parkujący pojazd w SPP ponosi odpowiedzialność za brak umieszczenia biletu parkingowego, abonamentu lub upoważnienia do stawki zerowej w pojeździe w miejscu widocznym dla upoważnionego kontrolera”.
5. W §6 skreślić ust. 3.
6. W §13 pkt. 4. otrzymuje brzmienie: „po przekroczeniu czasu opłaconego parkowania – przybycia do Biura SPP i dokonania opłaty według obowiązującej taryfy, za okres nieopłaconego parkowania liczony w pełnych godzinach. Opłatę należy dokonać w dniu wystawienia zawiadomienia lub w najbliższym dniu roboczym po tym dniu, według poniższych reguł:
 - a) w dniu wystawienia zawiadomienia: kwota stanowiąca wartość opłaty za przedłużone parkowanie, liczona od momentu utraty ważności biletu parkingowego do godziny przybycia do Biura SPP i dokonania wpłaty,
 - b) w najbliższym dniu roboczym po dniu wystawienia zawiadomienia: kwota stanowiąca wartość opłaty za przedłużone parkowanie, liczona od momentu utraty ważności biletu parkingowego do godz. 20.00 w dniu wystawienia zawiadomienia.”
7. W §13 dodać pkt.5. o następującym brzmieniu: „okazania upoważnienia do stawki zerowej”
8. W §16 w ust. 2. skreślić ostatni człon zdania: „lub wniesienia opłaty za pomocą telefonu komórkowego”.
9. W §16 w ust. 3. skreślić ostatni człon zdania: „lub elektronicznym potwierdzeniu wniesienia opłaty za pomocą telefonu komórkowego”.

§ 4. Wykonanie uchwały powierza się Burmistrzowi Dziwnowa.

§ 5. Uchwała wchodzi w życie po upływie 14 dni od dnia jej ogłoszenia w Dzienniku Urzędowym Województwa Zachodniopomorskiego.

BURMISTRZ
Grzegorz Bożwiak

Sprawdzono pod względem
formalno-prawnym
Katarzyna Kantorska
Radca Prawny Sz-752

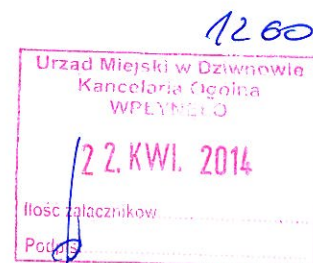
Uzasadnienie:

W uchwale w §1 ust.1 pkt.2) dodano ul. Mickiewicza w Dziwnówku, w §1 ust.1 pkt.3) dodano ul. Szkolną w Międzywodziu, w związku z rozszerzeniem strefy płatnego parkowania.

Pozostałe zmiany w uchwale mają na celu uściślenie określeń i definicji oraz uporządkowanie zgodnie ze stanem istniejącym.

STAROSTWO POWIATOWE
ul. Wolińska 7b
72-400 Kamień Pomorski
tel. 91 38 23 120, fax 91 38 24 634

72

Urząd Miejski w Dziwnowie
ul. Szosowa 5
72-420 Dziwnów

Kom. 7121.10.2014.JZ

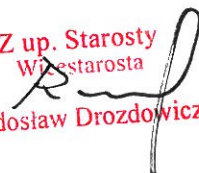
Kamień Pomorski, dnia 10.04.2014 r.

D o t y c z y: strefy płatnego parkowania.

W odpowiedzi na pismo nr PK.7223.01.2014.MK z dnia 25.03.2014 r. (data wpływu do tutejszego urzędu 27.03.2014 r.) w sprawie zaopiniowania projektu zmiany Uchwały Rady Miejskiej w Dziwnowie w sprawie ustalenia stref płatnego parkowania na drogach publicznych na terenie Dziwnowa, Dziwnówka i Międzywodzia – uprzejmie informuję, że przedstawiony projekt Uchwały Rady Miejskiej w Dziwnowie w sprawie stref płatnego parkowania opiniuję pozytywnie.

Otrzymuje:

- 1) adresat
- 2) a/a

Z up. Starosty
Wicestarosta

Radosław Drozdowicz



PROJEKT

UCHWAŁA Nr
Rady Miejskiej w Dziwnowie
z dnia

**w sprawie wysokości stawek opłat za zajęcie pasa drogowego dróg gminnych
w Gminie Dziwnów**

Na podstawie art. 18 ust. 2 pkt 8 i pkt 15 ustawy z dnia 8 marca 1990 r. o samorządzie gminnym (tekst jednolity Dz. U. z 2013 r. poz. 594, poz. 645, poz. 1318), art. 40 ust. 8 i 9 ustawy z dnia 21 marca 1985 r. o drogach publicznych (tekst jednolity Dz. U. z 2013 r. poz. 260, poz. 843, poz. 1543), Rada Miejska w Dziwnowie

uchwała co następuje:

§ 1. Ustala się stawki opłat za zajęcie pasa drogowego dróg, których zarządcą jest Burmistrz Dziwnowa, zwanych dalej "drogami gminnymi", na cele nie związane z budową, przebudową, remontem, utrzymaniem i ochroną dróg.

§ 2. 1. Za zajęcie 1 m² powierzchni pasa drogowego dróg gminnych w celu prowadzenia robót w pasie drogowym, ustala się następujące stawki opłat za każdy dzień zajęcia:

- 1) jezdni do 50% szerokości - 5,00 zł;
- 2) jezdni powyżej 50% do całkowitego zajęcia jezdni - 8,00 zł;
- 3) ciągów pieszych, placów, zatok postojowych, parkingów, ścieżek rowerowych, zjazdów - 5,00 zł.

2. Do elementów pasa drogowego nie wymienionych w ust. 1, ustala się stawkę opłat za każdy dzień zajęcia 1 m² pasa drogowego w wysokości 2,00 zł.

§ 3. 1. Za zajęcie pasa drogowego przez umieszczenie urządzeń infrastruktury technicznej niezwiązanych z potrzebami zarządzania drogami lub potrzebami ruchu drogowego ustala się, z zastrzeżeniem ust. 2, następujące roczne stawki opłat za 1 m² powierzchni pasa drogowego zajętego przez rzut poziomy umieszczonego urządzenia:

- 1) jezdni 40,00 zł;
- 2) w pozostałych elementach pasa drogowego w obszarze zabudowanym - 20,00 zł;
- 3) w pozostałych elementach pasa drogowego poza obszarem zabudowanym - 20,00 zł;
- 4) na drogowym obiekcie inżynierskim - 150,00 zł.

2. Przy umieszczeniu urządzeń wodociągowych i kanalizacyjnych stosuje się stawki w wysokości 30% określonych w ust. 1 pkt 1,2 i 3.

3. Roczne stawki opłat w wysokości określonej w ust. 1, obejmują pełny rok umieszczenia urządzenia w pasie drogowym.

4. Za umieszczenie urządzenia w pasie drogowym lub na drogowym obiekcie inżynierskim przez okres krótszy niż rok opłata obliczana jest proporcjonalnie do liczby dni umieszczenia urządzenia w pasie drogowym lub na drogowym obiekcie inżynierskim.

§ 4. 1. Za każdy dzień zajęcia pasa drogowego przez obiekty budowlane niezwiązane z potrzebami zarządzania drogami lub potrzebami ruchu drogowego, ustala się następujące stawki opłat za zajęcie 1 m² powierzchni pasa drogowego zajętego przez rzut poziomy obiektu budowlanego:

- 1) obiekt handlowy lub usługowy:
 - a) poza obszarem zabudowanym - 2,00 zł;
 - b) w obszarze zabudowanym - 2,00 zł;
- 2) nadwieszania (wiatrołapy, schody, balkony, gzymsy, zadaszenia, podjazdy, itp.) - 0,10 zł;
- 3) inne obiekty budowlane - 3,00 zł.

2. Za każdy dzień zajęcia pasa drogowego, za 1 m² powierzchni reklamy:

- 1) reklamy na szyldach o powierzchni nie przekraczającej 1m², będące oznaczeniem podmiotu prowadzącego działalność gospodarczą, umieszczone w którym prowadzona jest działalność gospodarcza - 1,00 zł;
- 2) pozostałe reklamy - 2,00 zł.

3. Za umieszczenie reklamy w liniach granicznych pasa drogowego, stawkę należnej opłaty ustala się jak za zajęcie pasa drogowego drogi danej kategorii.

4. Pod pojęciem powierzchni reklamy dla reklamy dwustronnej, należy rozumieć łączną powierzchnię obu stron.

5. W okresie od 1 września do 31 maja, dla celów o których mowa w ust. 1 pkt 1) stosuje się stawki wysokości 25% wymienionych.

§ 5. 1. Za każdy dzień zajęcia pasa drogowego w celach innych, ustala się stawkę opłat za zajęcie 1 m² powierzchni:

- 1) stoiska (stragany): handlowe, usługowe, wystawowe i ekspozycyjne
 - a) do 4 m² - 4,00 zł;
 - b) powyżej 4 m² do 15 m² - 2,00 zł (w tym: do 4 m² - 4,00 zł/1m²);
 - c) powyżej 15 m² - 1,00 zł (w tym: do 4 m² - 4,00 zł/1m²; powyżej 4 m² do 15 m² - 2,00 zł/1m²);
- 2) ogródki gastronomiczne - 2,00 zł;
- 3) pod zieleń przydomową, ogródki, kwiaty - 0,20 zł;
- 4) bujaki oraz inne podobne urządzenia zabawowe dla dzieci - 3,00 zł;
- 5) pod zaplecze budowy - 2,00 zł;
- 6) kabiny telefoniczne, szafki energetyczne i telekomunikacyjne - 0,20 zł;
- 7) wszelkiego rodzaju automaty (do gry, sprzedaży napojów, robienia zdjęć, itp.) - 3,00 zł;
- 8) parking - 0,35 zł;
- 9) inne cele - 2,50 zł.

2. W okresie od 1 września do 31 maja, dla celów o których mowa w ust. 1 pkt 1),2),3) stosuje się stawki wysokości 50% wymienionych.

§ 6. Traci moc: Nr XXXII/427/2012 Rady Miejskiej w Dziwnowie z dnia 19 grudnia 2012 r. w sprawie wysokości stawek opłat za zajęcie pasa drogowego dróg gminnych w Gminie Dziwnów.

§ 7. Do postępowań administracyjnych wszczętych, a nie zakończonych decyzją ostateczną przed dniem wejścia w życie niniejszej uchwały, stosuje się przepisy dotychczasowe.

§ 8. Wykonanie uchwały powierza się Burmistrzowi Dziwnowa.

§ 9. Uchwała wchodzi w życie po upływie 14 dni od dnia ogłoszenia w Dzienniku Urzędowym Województwa Zachodniopomorskiego.

BURMISTRZ
Grzegorz Józwiak

Sprawdzono pod względem
formalno-prawnym
Katarzyna Kantorska
Radca Prawny Sz-752

Uzasadnienie:

W uchwale uściślono sposób naliczania opłat za zajęcie pasa drogowego na stoiska (stragany): handlowe, usługowe, wystawowe i ekspozycyjne /§5 ust.1 pkt. 1)/.

Pozostałe zmiany w uchwale mają charakter porządkujący /uzupełnienie numeracji, itp./.

Projekt

Uchwała Nr / / 2014 Rady Miejskiej w Dziwnowie z dnia 2014r.

w sprawie wykazu kąpielisk na terenie Gminy Dziwnów (na obszarach morskich przyległych do Gminy Dziwnów)

Na podstawie art. 34a ust. 1 ustawy z dnia z dnia 18 lipca 2001 r. Prawo wodne (Dz. U. z 2012 r., poz. 145 z późn. zm.), oraz na podstawie art. 18 ust. 2 pkt. 15 ustawy z dnia 8 marca 1990r. o samorządzie gminnym (tekst jednolity: Dz. U. z 2013r. poz. 594 z późn. zm.), po podaniu do publicznej wiadomości treści projektu uchwały oraz po zaopiniowaniu przez Dyrektora Regionalnego Zarządu Gospodarki Wodnej w Szczecinie, Zachodniopomorskiego Wojewódzkiego Inspektora Ochrony Środowiska w Szczecinie, Państwowego Powiatowego Inspektora Sanitarnego w Kamieniu Pomorskim i Dyrektora Urzędu Morskiego w Szczecinie, Rada Miejska w Dziwnowie uchwala, co następuje:

§ 1 Określa się wykaz kąpielisk na terenie Gminy Dziwnów:

- 1) Międzywodzie : długość linii brzegowej kąpieliska - 600 mb od ulicy Westerplatte do ul. Szkolnej, przewidywana maksymalnie liczba osób korzystających dziennie z kąpieliska - ok. 5 tysięcy, infrastruktura kąpieliska to sanitariaty przy zejściu na plażę przy ul. Zwycięstwa/Morskiej i ul. Westerplatte.
- 2) Dziwnów: długość linii brzegowej kąpieliska - 800 mb od ulicy Parkowej do ulicy Żeromskiego, przewidywana maksymalnie liczba osób korzystających dziennie z kąpieliska - ok. 7 tysięcy, infrastruktura kąpieliska to sanitariaty przy zejściu na plażę przy ul. Parkowej, Kochanowskiego, ul. Reymonta, Żeromskiego.
- 3) Dziwnówek: długość linii brzegowej kąpieliska - 400 mb licząc 100 mb na wschód od ul. 1 Maja do ul. Plażowej, przewidywana maksymalnie liczba osób korzystających dziennie z kąpieliska - ok. 2 tysięcy, infrastruktura kąpieliska to sanitariaty przy zejściu na plażę przy ul. Kamieńskiej i 1 Maja.
- 4) Łukęcin: 200 mb licząc 100 mb na wschód od wejścia na plażę (przedłużenie ul. Morskiej) i 100 mb na zachód, przewidywana maksymalnie liczba osób korzystających dziennie z kąpieliska - ok. 2 tysięcy, infrastruktura kąpieliska to sanitariat przy wskazanym wejściu na plażę.

§ 2 Sezon kąpielowy w 2014 r. trwa od 15 czerwca do 15 września.

§ 3 Uchwała wchodzi w życie po upływie 14 dni od dnia ogłoszenia w Dzienniku Urzędowym Województwa Zachodniopomorskiego.

Projekt przedkłada Burmistrz

Uzasadnienie:

Zgodnie z ustawą z dnia 18 lipca 2001 r. Prawo wodne (Dz. U. z 2012 r., poz. 145 z późn. zm.) art. 34a ust. 6 wójt, burmistrz lub prezydent miasta przygotowuje projekt uchwały obejmujący wykaz planowanych kąpielisk oraz wydzielonych fragmentów wód powierzchniowych, na których planuje utworzyć kąpieliska, dla których będzie organizatorem. Natomiast zgodnie z art.34a ust. 7 burmistrz podaje do publicznej wiadomości projekt uchwały w sposób zwyczajowo przyjęty, określając formę, miejsce i termin składania uwag oraz propozycji zmian do tego projektu uchwały. Zgodnie z art. 9 ust 1 ust. 1 ppkt 10b należy w uchwale określić termin sezonu kąpielowego. Tereny plaż na terenie Gminy są własnością Skarbu Państwa.

BURMISTRZ
Grzegorz Uźwiak

Sprawdzone pod względem
formalno-prawnym
Katarzyna Kantorska
Radca Prawny Sz-752

PROJEKT

**Uchwała nr / /2014
Rady Miejskiej w Dziwnowie
z dnia 2014 r.**

w sprawie wyrażenia zgody na zawarcie przez Gminę Dziwnów umowy dzierżawy gruntu zabudowanego położonego w obrębie Międzywodzie ze Skarbem Państwa, z przeznaczeniem na wykorzystanie do celów związanych z utrzymaniem charakteru turystyczno – wypoczynkowego gminy Dziwnów

Na podstawie art. 18 ust. 2 pkt. 9 lit a) ustawy z dnia 8 marca 1990 roku o samorządzie gminnym (tekst jednolity: Dz. U. z 2013 r. poz. 594, poz. 645, poz. 1318, z 2014 r. poz.379)
Rada Miejska w Dziwnowie

uchwała, co następuje:

§ 1.1. Wyraża się zgodę na zawarcie przez Gminę Dziwnów umowy dzierżawy gruntu zabudowanego położonego w obrębie Międzywodzie, stanowiącego własność Skarbu Państwa, oznaczonego jako część działki nr 838/8 o powierzchni 84 m² z przeznaczeniem na wykorzystanie do celów związanych z utrzymaniem charakteru turystyczno – wypoczynkowego gminy Dziwnów.

2. Umowa, o której mowa w ust. 1 zawarta zostanie na okres 3 lat.

§ 2. Wykonanie uchwały powierza się Burmistrzowi Dziwnowa.

§ 3. Uchwała wchodzi w życie z dniem podjęcia.

Projekt przedkłada Burmistrz Dziwnowa.

Uzasadnienie

Zgoda Rady umożliwi podpisanie umowy dzierżawy gruntu zabudowanego położonego w Międzywodziu w sąsiedztwie przejścia na plażę od ul. Zwycięstwa. Ww. teren wraz z budynkiem pozostawały w dyspozycji Gminy na mocy umowy użyczenia z roku 2004, która stosownie do zaleceń Wojewody Zachodniopomorskiego zastąpiona zostanie umową dzierżawy. Warunki finansowe dzierżawy ustalone zostaną w umowie.

BURMISTRZ
Grzegorz Doźwiak

→ sprawdzono pod względem
formalno-prawnym
Katarzyna Kantorska
Radca Prawny Sz-752

PROJEKT

Uchwała nr / /2014
Rady Miejskiej w Dziwnowie
z dnia 2014 r.

w sprawie wyrażenia zgody na zawarcie przez Gminę Dziwnów umowy dzierżawy gruntów niezabudowanych położonych w obrębach Międzywodzie, Dziwnów, Dziwnówek i Łukęcin ze Skarbem Państwa, z przeznaczeniem na wykorzystanie do celów związanych z utrzymaniem charakteru turystyczno – wypoczynkowego gminy Dziwnów

Na podstawie art. 18 ust. 2 pkt. 9 lit a) ustawy z dnia 8 marca 1990 roku o samorządzie gminnym (tekst jednolity: Dz. U. z 2013 r. poz. 594, poz. 645, poz. 1318, z 2014 r. poz.379)
Rada Miejska w Dziwnowie

uchwała, co następuje:

§ 1.1. Wyraża się zgodę na zawarcie przez Gminę Dziwnów umowy dzierżawy gruntów niezabudowanych położonych w obrębach Międzywodzie, Dziwnów, Dziwnówek i Łukęcin stanowiących własność Skarbu Państwa, oznaczonych jako części niżej wskazanych działek:

obręb Dziwnów

część działki nr 611/9 o powierzchni 14,6314 ha,

obręb Międzywodzie

część działki nr 834 o powierzchni 0,0555 ha,

część działki nr 835/1 o powierzchni 1,9193 ha,

część działki nr 836/1 o powierzchni 2,7388 ha,

część działki nr 838/8 o powierzchni 2,7474 ha,

część działki nr 840/11 o powierzchni 2,4545 ha,

część działki nr 841 o powierzchni 2,0918 ha,

część działki nr 842/2 o powierzchni 1,1390 ha,

część działki nr 840/4 o powierzchni 0,0160 ha,

obręb Dziwnówek

część działki nr 182/2 o powierzchni 7,8056 ha,

obręb Łukęcin

część działki nr 539 o powierzchni 14,9528 ha,

z przeznaczeniem na wykorzystanie do celów związanych z utrzymaniem charakteru turystyczno – wypoczynkowego gminy Dziwnów.

2. Przedmiotem dzierżawy są grunty położone w pasie technicznym wybrzeża (plaże, zejścia na plażę, baza ratowników w Dziwnówku z wyłączeniem terenów lasu ochronnego, skarpy, wydmy i klifu).

3. Umowa, o której mowa w ust. 1 zawarta zostanie na okres 5 lat.

§ 2. Wykonanie uchwały powierza się Burmistrzowi Dziwnowa.

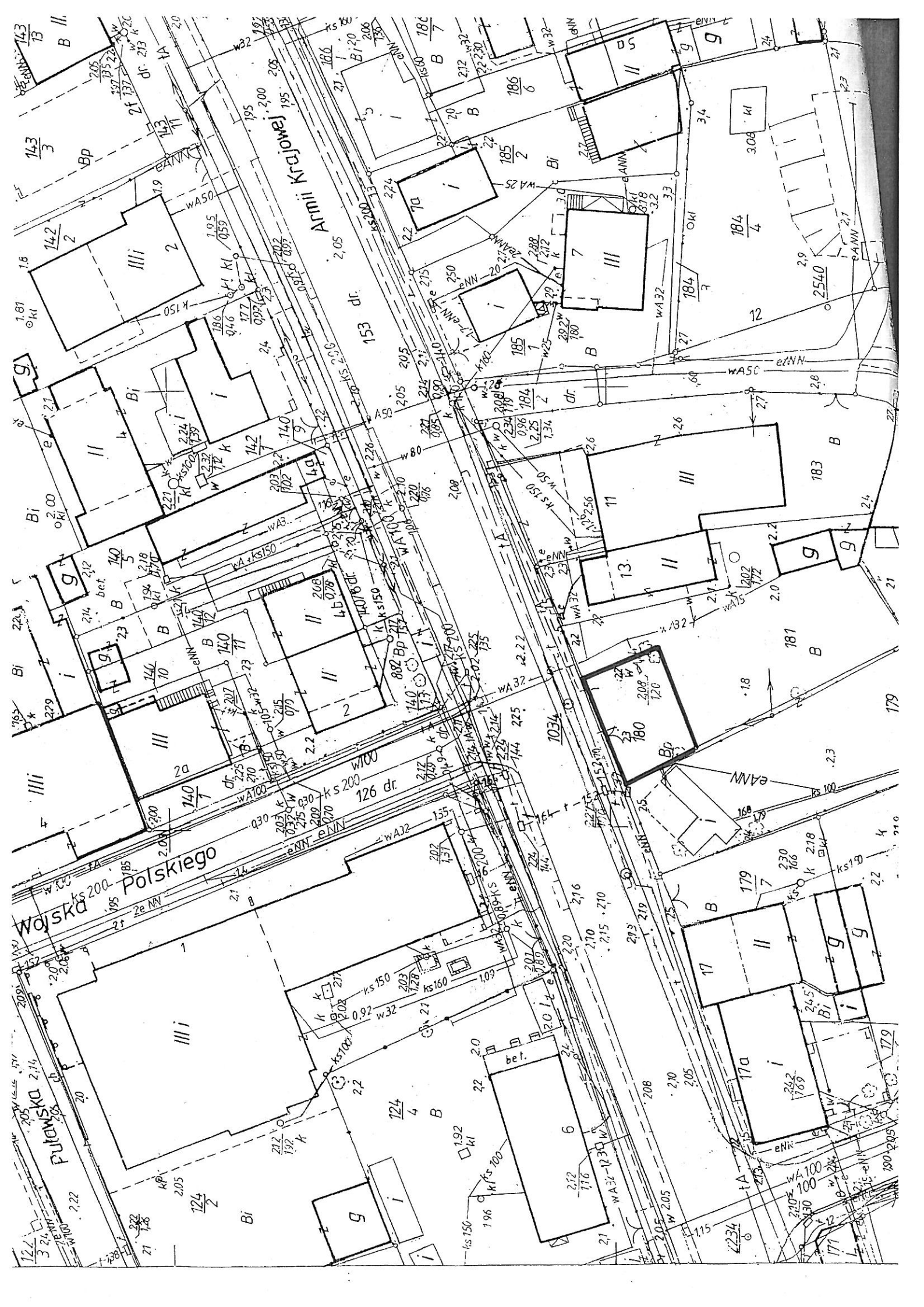
§ 3. Uchwała wchodzi w życie z dniem podjęcia.

Projekt przedkłada Burmistrz Dziwnowa.

Uzasadnienie

Zgoda Rady umożliwi podpisanie umowy dzierżawy gruntu stanowiącego plażę i zejścia na plażę oraz teren bazy ratowników w Dziwnówku. Ww. grunty pozostawały w dyspozycji Gminy na mocy umowy użyczenia z roku 2004, która stosownie do zaleceń Wojewody Zachodniopomorskiego zastąpiona zostanie umową dzierżawy. Warunki finansowe dzierżawy ustalone zostaną w umowie.

BURMISTRZ
Grzegorz Józwiak
sprawdzono pod względem
formalno-prawnym
Katarzyna Kantorska
Radca Prawny Sz-752

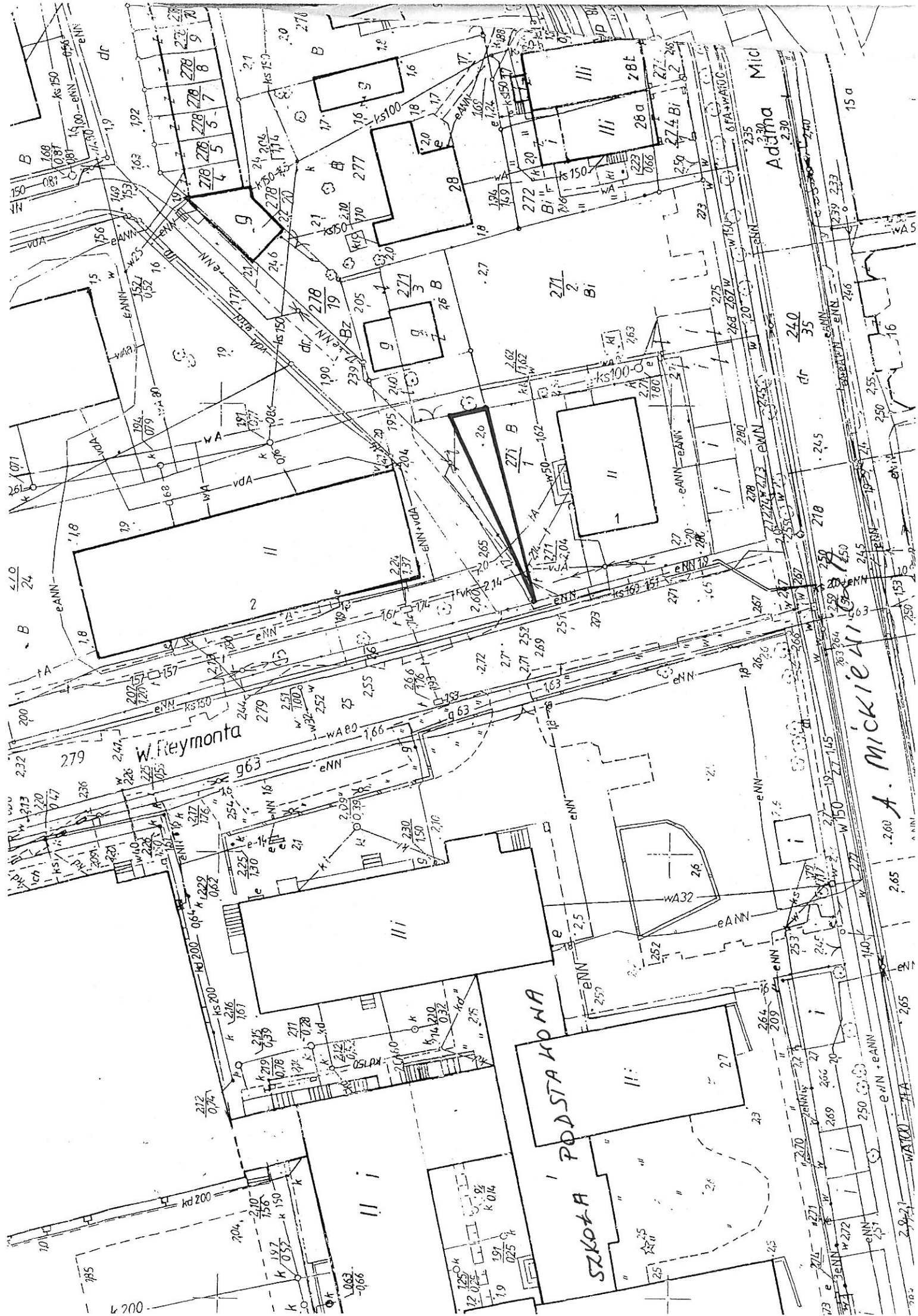


do użytku wewnętrzznego

NR 00202
Województwo
Śląskie
KRAKÓW

UL. SPADACZARNIARZY POLSKICH





Uchwała Nr / /2014
Rady Miejskiej w Dziwnowie
z dnia 2014 r.

w sprawie wyrażenia zgody na dzierżawę na okres powyżej 3 lat nieruchomości położonej w Dziwnowie oraz odstąpienia od obowiązku przetargowego trybu zawarcia umowy.

Na podstawie art. 18 ust. 2 pkt. 9 lit a) ustawy z dnia 8 marca 1990r. o samorządzie gminnym (tekst jednolity: Dz. U. z 2013r. poz. 594, poz. 645, poz. 1318, 2014r. poz.379), oraz art. 37 ust. 4 ustawy z dnia 21 sierpnia 1997r. o gospodarce nieruchomościami (tekst jednolity: Dz. U. z 2010r. Nr 102, poz. 651, Nr 106, poz. 675, Nr 143, poz. 963, Nr 155, poz. 1043, Nr 197, poz. 1307, Nr 200, poz. 1323; z 2011r. Nr 64, poz. 341, Nr 115, poz. 673, Nr 130, poz. 762, Nr 106, poz. 622, Nr 135, poz. 789, Nr 129, poz. 732, Nr 187, poz. 1110, Nr 163, poz.981,Nr 224, poz.1337, z 2012 poz. 908, 951, 1256, 1429, 1529, z 2013 . poz. 829, 1238, z 2014r. poz. 40), Rada Miejska w Dziwnowie

uchwała, co następuje :

§ 1. Wyraża się zgodę na dzierżawę terenu niezabudowanego części działki nr 252 (użytek Bi, KW NR 26677) o powierzchni 29 m², położonej w obrębie Dziwnów przy ul. Mickiewicza, z przeznaczeniem na działalność usługowo - handlową w okresie od dnia 01sierpnia 2014 roku do dnia 28 lutego 2024 roku - w sposób wskazany na załączniku nr 1 do niniejszej uchwały.

§ 2. Wyraża się zgodę na odstąpienie od obowiązku przetargowego trybu zawarcia umowy.

§ 3. Wykonanie uchwały powierza się Burmistrzowi Dziwnowa.

§ 4. Uchwała wchodzi w życie z dniem podjęcia.

Projekt przedkłada Burmistrz.

Uzasadnienie: Umowa dzierżawy zawarta była na okres od dnia 1 sierpnia 2011 r. do dnia 31 lipca 2014 r. Zgodnie z art.18 ust.2 pkt.9 lit. „a” ustawy o samorządzie gminnym podjęcie uchwały przez Radę Miejską jest konieczne, ponieważ ma być zawarta umowa dzierżawy na okres powyżej 3 lat. Natomiast art. 37 ust. 4 ustawy z dnia 21 sierpnia 1997r. o gospodarce nieruchomościami stanowi, że zawarcie umowy użytkowania, najmu lub dzierżawy na czas oznaczony dłuższy niż 3 lata lub na czas nieoznaczony następuje w drodze przetargu. Wojewoda albo odpowiednia rada lub sejmik mogą wyrazić zgodę na odstąpienie od obowiązku przetargowego trybu zawarcia tych umów. Powierzchnia przeznaczona do dzierżawy wynosi 29 m². Ostatni czynsz roczny wynosił 9.088,54 zł brutto.

BURMISTRZ
Grzegorz Joźwiak

Sprawdzono pod względem
formalno-prawnym
Katarzyna Kantorska
Radca Prawny Sz-752

Uchwała Nr / /2014
Rady Miejskiej w Dziwnowie
z dnia 2014 r.

w sprawie wyrażenia zgody na dzierżawę na okres powyżej 3 lat nieruchomości położonej w Dziwnowie oraz odstąpienia od obowiązku przetargowego trybu zawarcia umowy.

Na podstawie art. 18 ust. 2 pkt. 9 lit a) ustawy z dnia 8 marca 1990r. o samorządzie gminnym (tekst jednolity: Dz. U. z 2013r. poz. 594, poz. 645, poz. 1318, 2014r. poz.379), oraz art. 37 ust. 4 ustawy z dnia 21 sierpnia 1997r. o gospodarce nieruchomościami (tekst jednolity: Dz. U. z 2010r. Nr 102, poz. 651, Nr 106, poz. 675, Nr 143, poz. 963, Nr 155, poz. 1043, Nr 197, poz. 1307, Nr 200, poz. 1323; z 2011r. Nr 64, poz. 341, Nr 115, poz. 673, Nr 130, poz. 762, Nr 106, poz. 622, Nr 135, poz. 789, Nr 129, poz. 732, Nr 187, poz. 1110, Nr 163, poz.981,Nr 224, poz.1337, z 2012 poz. 908, 951, 1256, 1429, 1529, z 2013 . poz. 829, 1238, z 2014r. poz. 40), Rada Miejska w Dziwnowie

uchwała, co następuje :

§ 1. Wyraża się zgodę na dzierżawę terenu niezabudowanego części działki nr 252 (użytek Bi, KW NR 26677) o powierzchni 99 m², położonej w obrębie Dziwnów przy ul. Mickiewicza, z przeznaczeniem na działalność gospodarczą w okresie od dnia 01 września 2014 roku do dnia 28 lutego 2024 roku - w sposób wskazany na załączniku nr 1 do niniejszej uchwały.

§ 2. Wyraża się zgodę na odstąpienie od obowiązku przetargowego trybu zawarcia umowy.

§ 3. Wykonanie uchwały powierza się Burmistrzowi Dziwnowa.

§ 4. Uchwała wchodzi w życie z dniem podjęcia.

Projekt przedkłada Burmistrz.

Uzasadnienie: Umowa dzierżawy zawarta była na okres od dnia 1 września 2011 r. do dnia 31 sierpnia 2014 r. Zgodnie z art.18 ust.2 pkt.9 lit. „a” ustawy o samorządzie gminnym podjęcie uchwały przez Radę Miejską jest konieczne, ponieważ ma być zawarta umowa dzierżawy na okres powyżej 3 lat. Natomiast art. 37 ust. 4 ustawy z dnia 21 sierpnia 1997r. o gospodarce nieruchomościami stanowi, że zawarcie umowy użytkowania, najmu lub dzierżawy na czas oznaczony dłuższy niż 3 lata lub na czas nieoznaczony następuje w drodze przetargu. Wojewoda albo odpowiednia rada lub sejmik mogą wyrazić zgodę na odstąpienie od obowiązku przetargowego trybu zawarcia tych umów. Powierzchnia przeznaczona do dzierżawy wynosi 99 m². Ostatnia wysokość czynszu wynosiła 34.932,39 zł brutto.

BURMISTRZ
Grzegorz Józwiak

Sprawdzono pod względem
formalno-prawnym
Katarzyna Kantorska
Radca Prawny Sz-752



**Uchwała Nr / /2014
Rady Miejskiej w Dziwnowie
z dnia 2014 r.**

w sprawie wyrażenia zgody na kolejną umowę dzierżawy na okres do 3 lat z dotychczasowym dzierżawcą nieruchomości położonej w Dziwnowie.

Na podstawie art. 18 ust. 2 pkt. 9 lit a) ustawy z dnia 8 marca 1990r. o samorządzie gminnym (tekst jednolity: Dz. U. z 2013r. poz. 594, poz. 645, poz. 1318, 2014r. poz.379), oraz art. 37 ust. 4 ustawy z dnia 21 sierpnia 1997r. o gospodarce nieruchomościami (tekst jednolity: Dz. U. z 2010r. Nr 102, poz. 651, Nr 106, poz. 675, Nr 143, poz. 963, Nr 155, poz. 1043, Nr 197, poz. 1307, Nr 200, poz. 1323; z 2011r. Nr 64, poz. 341, Nr 115, poz. 673, Nr 130, poz. 762, Nr 106, poz. 622, Nr 135, poz. 789, Nr 129, poz. 732, Nr 187, poz. 1110, Nr 163, poz. 981, Nr 224, poz.1337, z 2012 poz. 908, 951, 1256, 1429, 1529, z 2013r. poz. 829, 1238, z 2014r. poz. 40), Rada Miejska w Dziwnowie

uchwała, co następuje :

§ 1. Wyraża się zgodę na dzierżawę części działki niezabudowanej nr 252 o pow. 25 m², użytek Bi, KW Nr 26677, położonej w obrębie Dziwnów przy ul. Orzeszkowej, z przeznaczeniem pod działalność handlową, na okres 01.06.2014 - 31.05.2015– w sposób wskazany na załączniku nr 1 do niniejszej uchwały.

§ 2. Wykonanie uchwały powierza się Burmistrzowi Dziwnowa.

§ 3. Uchwała wchodzi w życie z dniem podjęcia.

Projekt przedkłada Burmistrz.

Uzasadnienie:

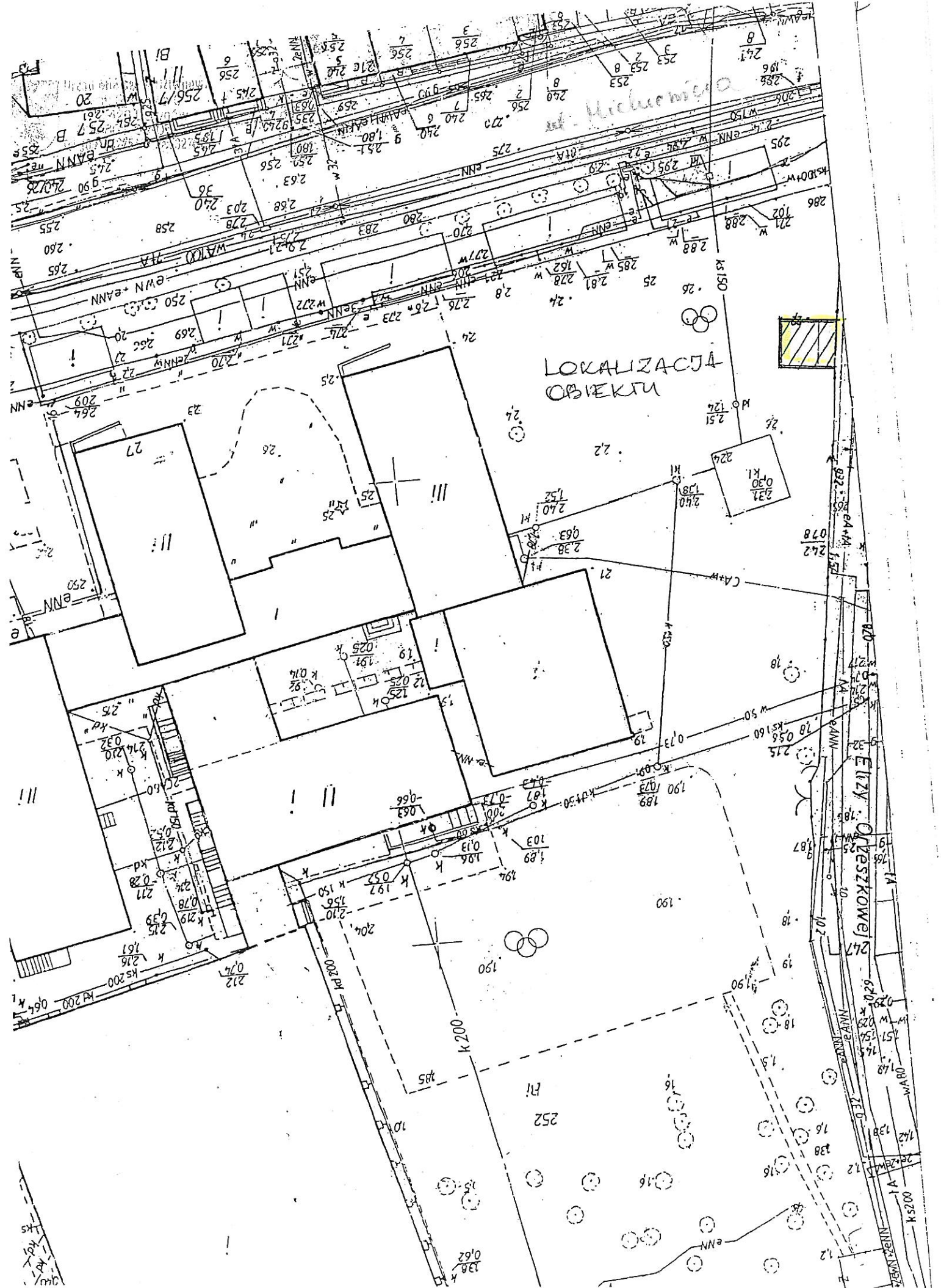
Dotychczasowy dzierżawca wystąpił z wnioskiem dnia 17 marca 2014r. o zawarcie kolejnej umowy dzierżawy części działki nr 252. Dotychczasowa umowa dzierżawy zawarta była na okres od dnia 01.06.2013 r. do dnia 31.05.2014 r., a zgodnie z art.18 ust.2 pkt.9 lit. „a” ustawy o samorządzie gminnym podjęcie uchwały przez Radę Miejską jest konieczne, ponieważ ma być zawarta kolejna umowa dzierżawy, której przedmiotem jest ta sama nieruchomość.

Czynsz za dzierżawę roczną wynosił 6.000,00 zł. netto.

BUKMISTRZ
Grzegorz Łóźwiak

Sprawdzona pod względem
formalno-prawnym
Katarzyna Kantorska
Radca Prawny Sz-752

Załącznik N. 1



Uchwała Nr / /2014
Rady Miejskiej w Dziwnowie
z dnia 2014 r.

w sprawie wyrażenia zgody na dzierżawę na okres powyżej 3 lat nieruchomości położonej w Międzywodziu oraz odstąpienia od obowiązku przetargowego trybu zawarcia umowy.

Na podstawie art. 18 ust. 2 pkt. 9 lit a) ustawy z dnia 8 marca 1990r. o samorządzie gminnym (tekst jednolity: Dz. U. z 2013r. poz. 594, poz. 645, poz. 1318, 2014r. poz.379), oraz art. 37 ust. 4 ustawy z dnia 21 sierpnia 1997r. o gospodarce nieruchomościami (tekst jednolity: Dz. U. z 2010r. Nr 102, poz. 651, Nr 106, poz. 675, Nr 143, poz. 963, Nr 155, poz. 1043, Nr 197, poz. 1307, Nr 200, poz. 1323; z 2011r. Nr 64, poz. 341, Nr 115, poz. 673, Nr 130, poz. 762, Nr 106, poz. 622, Nr 135, poz. 789, Nr 129, poz. 732, Nr 187, poz. 1110, Nr 163, poz.981,Nr 224, poz.1337, z 2012 poz. 908, 951, 1256, 1429, 1529, z 2013 . poz. 829, 1238, z 2014r. poz. 40), Rada Miejska w Dziwnowie

uchwała, co następuje :

§ 1. Wyraża się zgodę na dzierżawę terenu zabudowanego części działki nr 152/3 (użytek Bi, KW NR 10618) i nr 864 (użytek Bi, KW NR 10618) o ogólnej powierzchni 8.891m², położonej w obrębie Międzywodzie przy ul. Westerplatte, z przeznaczeniem na działalność wypoczynkowo - rekreacyjną w okresie od dnia 16 października 2014 roku do dnia 15 października 2024 roku - w sposób wskazany na załączniku nr 1 do niniejszej uchwały.

§ 2. Wyraża się zgodę na odstąpienie od obowiązku przetargowego trybu zawarcia umowy.

§ 3. Wykonanie uchwały powierza się Burmistrzowi Dziwnowa.

§ 4. Uchwała wchodzi w życie z dniem podjęcia.

Projekt przedkłada Burmistrz.

Uzasadnienie: Umowa dzierżawy zawarta była na okres od dnia 16 października 2009 r. do dnia 15 października 2014 r. Zgodnie z art.18 ust.2 pkt.9 lit. „a” ustawy o samorządzie gminnym podjęcie uchwały przez Radę Miejską jest konieczne, ponieważ ma być zawarta umowa dzierżawy na okres powyżej 3 lat. Natomiast art. 37 ust. 4 ustawy z dnia 21 sierpnia 1997r. o gospodarce nieruchomościami stanowi, że zawarcie umowy użytkowania, najmu lub dzierżawy na czas oznaczony dłuższy niż 3 lata lub na czas nieoznaczony następuje w drodze przetargu. Wojewoda albo odpowiednia rada lub sejmik mogą wyrazić zgodę na odstąpienie od obowiązku przetargowego trybu zawarcia tych umów.

Powierzchnia przeznaczona do dzierżawy wynosi 8.891 m².

Ostatni czynsz roczny wynosił 34.430,78 zł brutto.

BURMISTRZ
Grzegorz Dziwiałak

Sprawdzono pod względem
formalno-prawnym
Katarzyna Kantorska
Radca Prawny Sz-752

Zalpcemil No 1



883
 B-LS
 30.07.2004
 XIX/2013004
 4

2