

UCHWAŁA Nr
Rady Miejskiej w Dziwnowie
z dnia

**w sprawie ustalenia zasad korzystania z parkingów, sposobu pobierania i wysokości
opłat za parkowanie pojazdów na parkingach nie strzeżonych zlokalizowanych na
terenach nie będących drogami publicznymi**

Na podstawie art. 4 ust. 1 pkt. 2 ustawy z dnia 20 grudnia 1996 r. o gospodarce komunalnej (tekst jednolity: Dz. U. z 2011 r. Nr 45, poz. 236) oraz art. 18 ust. 2 pkt. 15, art. 40 ustawy z dnia 8 marca 1990 r. o samorządzie gminnym (tekst jednolity: Dz. U. z 2013 r. poz. 594, poz. 645, poz. 1318; z 2014 r. poz. 379, poz. 1072), Rada Miejska w Dziwnowie uchwala, co następuje:

- § 1. 1. Na terenie Gminy Dziwnów udostępnia się wybrane nieruchomości będące własnością Gminy, leżące poza drogami publicznymi, z przeznaczeniem na zorganizowanie na nich miejsc parkingowych (parkingi niestrzeżone). Wykaz nieruchomości na których będą zorganizowane parkingi niestrzeżone określa załącznik Nr 1 do uchwały.
2. Udostępnianie nieruchomości na cele parkingowe będzie następowało odpłatnie, na zasadach poniżej określonych.
- § 2. 1. Ustala się opłatę podstawową w wysokości :
- 1) za pierwszą godzinę 2,00 zł;
 - 2) za drugą godzinę 2,50 zł;
 - 3) za trzecią godzinę 3,00 zł;
 - 4) za czwartą godzinę i każdą następną 2,00 zł;
 - 5) za cały dzień 10,00 zł;
2. w przypadku autobusów i pojazdów powyżej 3,5t:
- 1) za pierwszą godzinę 6,00 zł;
 - 2) za każdą następną godzinę 6,00 zł.
3. Ustala się opłatę dodatkową pobieraną w przypadku nie uiszczenia opłaty podstawowej, bądź przekroczenia opłaconego czasu parkowania, w wysokość 50 zł. Termin uiszczenia opłaty dodatkowej wynosi 7 dni od dnia wystawienia zawiadomienia. W przypadku uiszczenia opłaty dodatkowej w następnym dniu roboczym po tym dniu, opłatę dodatkową pobiera się w wysokości 25,00 zł.
4. Opłata podstawowa pobierana będzie za korzystanie z miejsc parkowania w godz. od 8:00 do 20:00 we wszystkie dni tygodnia.
5. Opłatę dodatkową, o której mowa w ust. 3 należy uiścić:
- 1) w biurze obsługi płatnych parkingów,
 - 2) przelewem na konto: BANK PEKAO S.A. 18 1240 3868 1111 0000 4093 6541.
6. Pobieranie opłat za parkowanie pojazdów będzie się odbywało w okresie od 1.07. -31.08. każdego roku.
- § 3. Ustala się zasady korzystania z parkingów określone w Regulaminie stanowiącym załącznik Nr 2 do uchwały.
- § 4. Ustala się następujący sposób pobierania opłat za parkowanie:
1. W przypadku parkingu wyposażonego w parkomat opłata wnoszona będzie z chwilą zajęcia miejsca postojowego, bez wezwania, poprzez wykupienie biletu parkingowego w parkomacie zgodnie z zamierzonym czasem parkowania. Bilet parkingowy zakupiony w dowolnym parkomacie na terenie Gminy Dziwnów (również w parkomacie ze Strefy Płatnego Parkowania) uprawnia do opłaconego

czasu postoju na wszystkich parkingach na terenie Gminy wyposażonych w parkomaty.

2. **Bilet zakupiony w parkomacie na płatnym parkingu, nie upoważnia do parkowania w Strefie Płatnego Parkowania.**
3. Uiszczona opłata nie podlega zwrotowi.
4. W przypadku opłaty dodatkowej za nieuiszczenie opłaty podstawowej – w oparciu o zawiadomienie sporządzone przez służby kontrolujące, umieszczone za wycieraczką pojazdu.

§5. Wzory zawiadomień ustala Burmistrz Dziwnowa.

§6. Wprowadza się stawkę zerową opłaty dla:

- 1) osób niepełnosprawnych o obniżonej sprawności ruchowej, kierujących pojazdami samochodowymi oraz kierowców przewożących osobę niepełnosprawną o obniżonej sprawności ruchowej (pojazd musi być oznaczony symbolem osoby niepełnosprawnej; w czasie parkowania kierowca zobowiązany jest do pozostawienia za przednią szybą samochodu karty parkingowej, wydawanej na podstawie ustawy Prawo o ruchu drogowym),
- 2) kierujących, podczas wykonywania obowiązków służbowych, pojazdami służbowymi Urzędu Miejskiego w Dziwnowie, wyposażonymi w identyfikatory (upoważnienia) wydawane przez Zarządcę Drogi,
- 3) kierujących oznakowanymi pojazdami służb komunalnych (pogotowia gazowego, energetycznego, ciepłowniczego, wodno-kanalizacyjnego) podczas usuwania skutków awarii,
- 4) kierujących oznakowanymi pojazdami Policji, Inspekcji Transportu Drogowego, ABW, Agencji Wywiadu, Państwowej Straży Pożarnej, Straży Granicznej, pogotowia ratunkowego, Służby Więziennej, Służby Celnej, Zarządu Dróg (identyfikatory), Sił Zbrojnych RP,
- 5) kierujących pojazdami samochodowymi z wykupionym w ramach Strefy Płatnego Parkowania – dwumiesięcznym abonamentem dla mieszkańców Gminy Dziwnów.

§7. Bilet parkingowy lub inny dokument upoważniający do płatnego parkowania należy umieścić w widocznym miejscu za przednią szybą pojazdu.

§8. Kontrole w zakresie zgodności parkowania - z przepisami niniejszego zarządzenia prowadzą Straż Miejska i wyznaczeni pracownicy na podstawie stosownego upoważnienia.

§9. Tracą moc uchwały:

- 1) Nr XXXVI/466/2013 Rady Miejskiej w Dziwnowie z dnia 27 marca 2013 r. w sprawie ustalenia zasad korzystania z parkingów, sposobu pobierania i wysokości opłat za parkowanie pojazdów na parkingach nie strzeżonych zlokalizowanych na terenach nie będących drogami publicznymi,
- 2) LIV/609/2014 RADY Miejskiej w Dziwnowie z dnia 12 maja 2014 r. zmieniająca Uchwałę Nr XXXVI/466/2013 Rady Miejskiej w Dziwnowie z dnia 27 marca 2013 r., w sprawie ustalenia zasad korzystania z parkingów, sposobu pobierania i wysokości opłat za parkowanie pojazdów na parkingach nie strzeżonych zlokalizowanych na terenach nie będących drogami publicznymi.

§10 Wykonanie uchwały powierza się Burmistrzowi Dziwnowa.

§11. Uchwała wchodzi w życie po upływie 14 dni od dnia ogłoszenia w Dzienniku Urzędowym Województwa Zachodniopomorskiego.

BURMISTRZ
Grzegorz Józwiński

Sprawdzono pod względem
formalno-prawnym
Katarzyna Kantorska
Radca Prawny Sz-75

Załącznik nr 1
do Uchwały Rady Miejskiej w
Dziwnowie Nr
z dnia

Parkingi niestrzeżone zlokalizowane na terenach stanowiących własność Gminy
Dziwnów:

Miejscowość Dziwnów:

1. działka nr 369/10 przy ul. Kościelnej (przy kościele),
2. parkingi obok ul. Stefana Żeromskiego (przy porcie jachtowym).

Miejscowość Łukęcin:

1. działka nr 30/25 przy ul. Morskiej (przy budynku poczty),
2. parkingi obok ulicy Spacerowej.

Załącznik nr 2
do Uchwały Rady Miejskiej w
Dziwnowie Nr
z dnia

REGULAMIN KORZYSTANIA Z PARKINGU NIESTRZEŻONEGO

- §1. Teren parkingu stanowi własność Gminy Dziwnów.
- §2. Parking jest płatny niestrzeżony.
- §3. Opłata parkingowa obowiązuje w okresie od 1.07. - 31.08. każdego roku w godzinach od 8.00 do 20.00 we wszystkie dni tygodnia.
- §4. Każdy wjeżdżający na teren parkingu wyraża zgodę na postanowienia zawarte w niniejszym Regulaminie i zobowiązuje się do ich przestrzegania.
- §5. 1. Korzystający z parkingu zobowiązani są do :
- 1) uiszczenia opłaty podstawowej za czas parkowania, w wysokości ustalonej w Uchwale Rady Miejskiej w Dziwnowie i pobrania z parkomatu biletu parkingowego,
 - 2) uiszczenia opłaty dodatkowej za parkowanie pojazdu bez uiszczenia opłaty podstawowej, bądź za parkowanie pojazdu po upływie czasu określonego na bilecie, opłatę dodatkową - wpłaca się w oparciu o zawiadomienie wystawione przez służby kontrolujące.
2. Bilety parkingowe, abonamenty i upoważnienia do stawki zerowej, powinny być umieszczone za przednią szybą pojazdu, w sposób nie budzący wątpliwości co do ich ważności.
- §6. Kierowca pojazdu korzystający z parkingu zobowiązany jest do przestrzegania:
- 1) przepisów prawa o ruchu drogowym,
 - 2) poleceń obsługi parkingu oraz innych osób posiadających uprawnienia w tym zakresie (policja, straż miejska).
- §7. 1. Właściciel parkingu nie ponosi odpowiedzialności za utratę lub uszkodzenie znajdujących się na parkingu pojazdów i rzeczy w nich pozostawionych, zarówno w wyniku działań osób trzecich jak i siły wyższej.
2. Wyłącza się odpowiedzialność Zarządcy z tytułu szkód komunikacyjnych i parkingowych dotyczących pojazdów i osób korzystających z parkingu.
- §8. 1. Na terenie parkingu obowiązują zasady ruchu pojazdów zawarte w ustawie z dnia 20 czerwca 1997r. Prawo o ruchu drogowym (tekst jednolity: Dz. U. z 2012 r. poz. 1137 ze zm.).
2. Na terenie parkingu:
- 1) obowiązuje ograniczenie prędkości do 15 km/h;
 - 2) obowiązuje bezwzględny zakaz wjazdu:
 - pojazdów przewożących materiały łatwopalne, żrące, wybuchowe oraz inne podobne materiały i substancje mogące stworzyć zagrożenie dla osób i mienia,
 - pojazdów pełniących funkcje obwoźnych sklepów, jeśli ich celem byłoby prowadzenie działalności handlowej na parkingu,
 - pojazdów campingowych,
 - 3) pojazd po ustawieniu na miejscu parkingowym powinien być unieruchomiony, mieć wyłączony zapłon, światła, zamknięte okna, drzwi oraz bagażnik,

- 4) użytkownik zobowiązany jest do wyłączenia pozostawionych w pojeździe urządzeń radiofonicznych,
 - 5) w czasie postoju na miejscu parkingowym zabronione jest pozostawianie w pojeździe zwierząt,
 - 6) użytkownik we własnym zakresie zabezpiecza swój pojazd przed kradzieżą,
 - 7) zabrania się:
 - palenia tytoniu,
 - spożywania alkoholu,
 - zaśmiecania,
 - niszczenia urządzeń,
 - naprawiania pojazdów,
 - mycia pojazdów,
 - tankowania pojazdów,
 - używania otwartego ognia,
 - parkowania pojazdów z nieszczelnymi układami powodującymi wycieki,
 - wymiany lub uzupełniania płynów w pojazdach - cieczy chłodzącej, oleju itp.,
 - magazynowania paliw, substancji łatwopalnych i pustych pojemników po paliwie,
 - działania niezgodnego z przepisami BHP i PPOŻ.
 3. Użytkownik ponosi odpowiedzialność za wszelkie szkody spowodowane przez pojazd lub powstałe w związku z korzystaniem z miejsca parkingowego, w szczególności z tytułu zanieczyszczenia powierzchni parkingu na skutek wycieku płynów z pojazdu (wyciek oleju, płynu hamulcowego, płynu chłodniczego itp.).
- §9. 1. Za parkowanie pojazdów bez wniesienia obowiązującej opłaty, lub przekroczenie opłaconego czasu parkowania pobierana jest opłata dodatkowa, niezależnie od opłaty obowiązkowej.
2. Wysokość opłaty dodatkowej wynosi 50zł, termin wpłaty 7dni, w przypadku uiszczenia opłaty dodatkowej w dniu wystawienia zawiadomienia lub w najbliższym dniu roboczym po tym dniu, opłatę dodatkową pobiera się w wysokości 25,00 zł.
 3. Opłatę dodatkową wpłaca się w oparciu o zawiadomienie, w biurze obsługi płatnych parkingów w budynku Straży Miejskiej w Dziwnowie przy ul. Mickiewicza 19, lub na konto Urzędu Miejskiego w Dziwnowie nr: 18 1240 3868 1111 0000 4093 6541 (podając w tytule nr zawiadomienia i nr rejestracyjny pojazdu).
 4. Nieuregulowanie opłaty dodatkowej podlega windykacji w trybie egzekucji administracyjnej.
- §10. Biuro obsługi płatnych parkingów, czynne od poniedziałku do piątku w godz. 8:00 do 16:00 i w soboty w godz. 8:00 do 14:00, w budynku Straży Miejskiej przy ul. Mickiewicza 19 w Dziwnowie.
- §11. Nieprzestrzeganie postanowień regulaminu podlega sankcjom wynikającym z odpowiednich przepisów prawa.

OPS
PROJEKT

UCHWAŁA Nr

Rady Miejskiej w Dziwnowie

z dnia2015

w sprawie przyjęcia sprawozdania rzeczowo – finansowego z wykonania zadań z zakresu wspierania rodziny i systemu pieczy zastępczej za 2014 r.

Na podstawie art. 18 ust. 2 pkt. 15 ustawy z dnia 8 marca 1990 r. o samorządzie gminnym (tj.: Dz. U. z 2013 r. poz. 594, poz. 645, poz. 1318, z 2014 r. poz. 379, poz. 1072), art. 179 ust. 1 ustawy z dnia 9 czerwca 2011 r. o wspieraniu rodziny i systemie pieczy zastępczej (tj.: Dz. U. z 2015 r. poz. 332), Rada Miejska w Dziwnowie

uchwala, co następuje:

§ 1. Przyjmuje się sprawozdanie rzeczowo – finansowe z wykonania zadań z zakresu wspierania rodziny i systemu pieczy zastępczej za 2014 r., w brzmieniu stanowiącym Załącznik Nr 1 do niniejszej uchwały.

§ 2. Uchwała wchodzi w życie z dniem podjęcia.

Przedkłada Burmistrz

BURMISTRZ
Strzeżewski Józwiak

względem
Sprawdzono pod względem
formalno-prawnym
Kantorska
Katarzyna Kantorska
Radca Prawny Sz-752

Uzasadnienie.

Zgodnie z art. 179 ust. 1 ustawy o wspieraniu rodziny i systemie pieczy zastępczej - w terminie do dnia 31 marca każdego roku Burmistrz składa Radzie Miejskiej roczne sprawozdanie z realizacji zadań z zakresu wspierania rodziny oraz przedstawia potrzeby związane z realizacją zadań. Rada Miejska, biorąc pod uwagę przedstawione potrzeby - uchwała gminne programy wspierania rodziny.

Zgodnie z art. 7 ust. 1 pkt 6a ustawy o samorządzie gminnym - do zadań własnych gminy należy zaspokajanie zbiorowych potrzeb mieszkańców w zakresie wspierania rodziny i systemu pieczy zastępczej. Stosownie do art. 176 pkt 1 ustawy o wspieraniu rodziny i systemie pieczy zastępczej - do zadań własnych gminy należy opracowanie i realizacja 3-letnich gminnych programów wspierania rodziny.

Uchwałą nr XXVIII/383/2012 z dnia 28 września 2012r. Rada Miejska w Dziwnowie przyjęła Gminny Program Wspierania Rodziny w Gminie Dziwnów na lata 2012 – 2014, którego głównym celem jest wspieranie rodzin przeżywających trudności w wypełnianiu swoich funkcji, a zwłaszcza z opieką, wychowaniem i skuteczną ochroną dzieci, jak i również edukacja środowiska lokalnego w zakresie promowania społecznie pożądanego modelu rodziny.

W związku z powyższym zachodzi konieczność podjęcia uchwały w sprawie przyjęcia sprawozdania rzeczowo – finansowego z wykonania zadań z zakresu wspierania rodziny i systemu pieczy zastępczej za 2014 r.

Kierownik
Ośrodka Pomocy Społecznej
w Dziwnowie

mgr Agata Tarasiuk

**SPRAWOZDANIE RZECZOWO – FINANSOWE
Z WYKONANIA ZADAŃ Z ZAKRESU
WSPIERANIA RODZINY I SYSTEMU PIECZY ZASTĘPCZEJ
za 2014 r.**

Zgodnie z art. 7 ust. 1 pkt 6a ustawy z dnia 8 marca 1990r. o samorządzie gminnym (tekst jedn.: Dz. U. z 2013r., poz. 594 ze zm.) - do zadań własnych gminy należy zaspokajanie zbiorowych potrzeb mieszkańców w zakresie wspierania rodziny i systemu pieczy zastępczej.

Stosownie do art. 176 pkt 1 ustawy z dnia 9 czerwca 2011 r. o wspieraniu rodziny i systemie pieczy zastępczej (tekst jedn.: Dz. U. z 2015r., poz.332) - do zadań własnych gminy należy opracowanie i realizacja 3-letnich gminnych programów wspierania rodziny.

Uchwałą nr XXVIII/383/2012 z dnia 28 września 2012r. Rada Miejska w Dziwnowie przyjęła Gminny Program Wspierania Rodziny w Gminie Dziwnów na lata 2012 – 2014.

Celem głównym Programu jest wspieranie rodzin przeżywających trudności w wypełnianiu swoich funkcji, a zwłaszcza z opieką, wychowaniem i skuteczną ochroną dzieci, jak i również edukacja środowiska lokalnego w zakresie promowania społecznie pożądanego modelu rodziny.

REALIZACJA ZADAŃ

Pomoc finansowa i rzeczowa dla rodzin.

Wsparcie i pomoc w ramach tego działania jest kierowane do osób i rodzin, które z różnych przyczyn nie mogą funkcjonować prawidłowo w oparciu o posiadane środki i zasoby. Wsparcie prowadzone jest wielopłaszczyznowo i obejmuje w zależności od potrzeb zarówno poprawę warunków bytowych jak i wyrównywanie szans edukacyjnych dzieci i młodzieży, barier w dostępie do leczenia, rehabilitacji, wypoczynku i innych. Priorytetem pomocy jest zapewnienie dzieciom i młodzieży z rodzin dysfunkcyjnych ciepłych posiłków, wyposażenia w podręczniki i artykuły szkolne, opieki przedszkolnej i możliwości aktywnego spędzania czasu wolnego.

Formy pomocy społecznej udzielone klientom OPS:

Lp.	Formy pomocy	Liczba świadczeń	Kwota świadczeń (w zł)	Liczba rodzin	Liczba osób w rodzinach
1.	ZASIŁKI STAŁE	288	112.676	28	47
2.	ZASIŁKI OKRESOWE	253	63.370	55	153
3.	składki na ub. zdrowotne od zasiłków stałych	280	9.984	26	44
4.	ZASIŁKI CELOWE	X	56.834	57	145
5.	pomoc udzielana w postaci pracy socjalnej	X	X	252	486

Główne przyczyny udzielenia pomocy:

Lp.	Przyczyna	Liczba rodzin	Liczba osób w rodzinach
1.	ubóstwo	83	163
2.	sieroctwo	-	-
3.	bezdomność	3	3
4.	potrzeba ochrony macierzyństwa	16	79
5.	bezrobocie	60	158
6.	niepełnosprawność	72	152
7.	długotrwała lub ciężka choroba	95	187
8.	bezzadność w sprawach opiekuńczo-wychowawczych i prowadzenia gospodarstwa domowego	18	67
9.	alkoholizm	22	49
10.	trudności w przystosowaniu się do życia po zwolnieniu z zakładu karnego	0	0
11.	przemoc w rodzinie	5	21
12.	zdarzenie losowe (pożar)	0	0

Realizacja wieloletniego programu wspierania finansowego gmin w zakresie dożywiania „Pomoc państwa w zakresie dożywiania” na lata 2014 – 2020, zgodnie z Uchwałą Nr 221 Rady Ministrów z 10.12.2013r. (M.P. z 2013r., poz. 1024)

Lp.	Wyszczególnienie	Ogółem	dzieci do 7 roku życia	uczniowie do czasu ukończenia szkoły ponadgimnazjalnej	pozostałe osoby otrzymujące pomoc na podstawie art. 7 ustawy o pomocy społecznej
1.	rzeczywista liczba osób objętych programem ogółem w tym liczba osób korzystających z:	191	36	108	47
1.1.	posiłku	91	19	44	28
1.2.	zasiłku celowego	50	8	16	26
1.3.	świadczenia rzeczowego	145	24	79	42
2.	koszt programu ogółem z tego:	101.073	x	x	x
2.1.	środki własne	47.164	x	x	x
2.2.	dotacja	53.909	x	x	x

Pomoc udzielona na podstawie wieloletniego programu osłonowego w zakresie dożywiania „Pomoc Gminy Dziwnów w zakresie dożywiania” na lata 2014 – 2020, zgodnie z Uchwałą Nr L/582/2014 Rady Miejskiej w Dziwnowie z dnia 19.03.2014r.

Lp.	Wyszczególnienie	ogółem
1.	liczba dzieci	10
2.	liczba posiłków	1.229
3.	koszt posiłków ogółem z tego:	7.213 zł
3.1.	środki własne	2.836 zł
3.2.	dotacje	4.377 zł

Karta Dużej Rodziny.

Od dnia 16 czerwca 2014r. Ośrodek Pomocy Społecznej realizował zadania dotyczące przyznawania Karty Dużej Rodziny, w związku z uchwałą Nr 85 Rady Ministrów z dnia 27 maja 2014r. w sprawie ustanowienia rządowego programu dla rodzin wielodzietnych (Dz. U. z 2014r. poz. 430) oraz rozporządzeniem Rady Ministrów z dnia 27 maja 2014r. w sprawie szczegółowych warunków realizacji rządowego programu dla rodzin wielodzietnych (Dz. U. z 2014r., poz. 755).

W 2014r. wydano Karty Dużej Rodziny dla 19 rodzin (96 osób w rodzinach: 35 osób dorosłych i 61 dzieci).

Świadczenia rodzinne.

Informacje o rodzinach pobierających świadczenia rodzinne:

lp.	wyszczególnienie	I	II	III	IV	V	VI	VII	VIII	IX	X	XI	XII
1.	liczba rodzin pobierających świadczenia	168	169	171	171	173	174	174	173	170	168	147	157
2.	liczba rodzin pobierających zasiłek rodzinny w tym:	97	97	99	98	101	98	98	97	94	93	73	85
2.1.	na 1 dziecko	57	57	59	58	60	56	56	55	51	51	36	44
2.2.	na 2 dzieci	24	24	24	24	24	25	25	25	26	26	23	27
2.3.	na 3 dzieci	11	11	11	11	12	12	12	12	13	13	12	12
2.4.	na 4 i więcej dzieci	5	5	5	5	5	5	5	5	4	3	2	2

Składki na ubezpieczenia społeczne i ubezpieczenia zdrowotne za osoby pobierające świadczenie pielęgnacyjne i specjalny zasiłek opiekuńczy.

lp.	wyszczególnienie	opłacone składki	liczba świadczeń
1.	składki na ubezpieczenie emerytalne i rentowe	28.934,40	142
2.	składki na ubezpieczenie zdrowotne	10.800,00	165

Wydatki na świadczenia rodzinne finansowane z dotacji celowej z budżetu państwa oraz liczba świadczeń:

lp.	wyszczególnienie	wypłacone świadczenia	liczba świadczeń
1.	zasiłek rodzinny	186.231	1.889
2.	dotatki do zasiłku rodzinnego w tym z tytułu:	116.350	937
2.1.	urodzenia dziecka	8.000	8
2.2.	opieki nad dzieckiem w okresie korzystania z urlopu wychowawczego	17.640	45
2.3.	samotnego wychowywania dziecka	40.800	240
2.4.	kształcenia i rehabilitacji dziecka niepełnosprawnego	9.860	129
2.5.	rozpoczęcia roku szkolnego	11.100	111
2.6.	podjęcia przez dziecko nauki w szkole poza miejscem zamieszkania w tym:	8.480	148
2.6.1.	w związku z zamieszkiwaniem w miejscowości, w której znajduje się szkoła	2.340	26
2.6.2.	w związku z dojazdem z miejsca zamieszkania do miejscowości, w której znajduje się szkoła	6.050	121
2.7.	wychowywania dziecka w rodzinie wielodzietnej	20.560	257
3.	świadczenia opiekuńcze w tym:	274.742	1.163
3.1.	zasiłek pielęgnacyjny	152.082	994
3.2.	świadczenie pielęgnacyjne	116.420	157
3.3.	specjalny zasiłek opiekuńczy	6.240	12
4.	jednorazowa zapomoga z tytułu urodzenia się dziecka	25.000	25
5.	razem:	602.323	x

Rządowy program wspierania osób uprawnionych do świadczenia pielęgnacyjnego.

W 2014r. realizowano rządowy program wspierania osób uprawnionych do świadczenia pielęgnacyjnego, na podstawie uchwały Rady Ministrów nr 230 z dnia 24.12.2013r. (M.P. z 2013r. poz. 1040) oraz uchwały Rady Ministrów nr 29 z dnia 12.03.2014r. (M.P. z 2014r. poz. 206):

lp.	wyszczególnienie	liczba osób uprawnionych	wypłacone świadczenia	liczba świadczeń
1.	pomoc finansowa w kwocie 200 zł miesięcznie	14	31.400,00	157

Zasiłki dla opiekunów.

Zgodnie z ustawą z dnia 4 kwietnia 2014r. o ustaleniu i wypłacie zasiłków dla opiekunów (Dz. U. z 2014r. poz. 567) Ośrodek Pomocy Społecznej ustala prawo i wypłaca zasiłki dla opiekunów osobom, które utraciły prawo do świadczenia pielęgnacyjnego z dniem 1 lipca 2013r., w związku z wygaśnięciem z mocy prawa decyzji przyznających prawo do świadczenia pielęgnacyjnego.

lp.	wyszczególnienie	liczba osób uprawnionych	wypłacone świadczenia	liczba świadczeń
1.	zasiłki dla opiekunów w okresie od 01.01.2014r. do 31.12.2014r	3	27.289,01	51
			opłacone składki:	liczba świadczeń:
2.	składki na ubezpieczenie emerytalno-rentowe	1	2.270,51	17
3.	składki na ubezpieczenie zdrowotne	1	280,80	6

Pomoc osobom uprawnionym do alimentów.

Wydatki na świadczenia z funduszu alimentacyjnego poniesione ze środków budżetu państwa oraz liczba wypłaconych świadczeń (narastająco):

lp.	wyszczególnienie	I	II	III	IV	V	VI	VII	VIII	IX	X	XI	XII
1	wypłacone świadczenia	9 800	19 600	28 800	38 000	47 200	55 900	65 300	74 100	82 750	91 220	99 690	107 660
2	liczba świadczeń	31	62	91	120	149	177	208	237	265	293	321	349

Informacje o rodzinach pobierających świadczenia z funduszu alimentacyjnego:

lp.	wyszczególnienie	I	II	III	IV	V	VI	VII	VIII	IX	X	XI	XII
1.	liczba rodzin pobierających świadczenia	21	21	20	20	20	19	19	19	19	19	19	19
1.1.	z 1 osobą uprawnioną	13	13	13	13	13	12	13	13	13	13	13	13
1.2.	z 2 osobami uprawnionymi	4	4	3	3	3	3	4	4	5	5	5	5
1.3.	z 3 osobami uprawnionymi	1	1	1	1	1	1	1	1	0	0	0	0
1.4.	z 4 i więcej osobami uprawnionymi	1	1	1	1	1	1	1	1	1	1	1	1
2.	liczba osób uprawnionych, otrzymujących świadczenia	31	31	29	29	29	28	26	26	25	26	26	26
3.	liczba dłużników alimentacyjnych w gminie	20	22	21	14	12	11	12	12	12	12	13	15

Inne formy pomocy:

- realizacja Programu Operacyjnego Pomoc Żywnościowa 2014 – 2020 w ramach Europejskiego Funduszu Pomocy Najbardziej Potrzebującym (FEAD) Podprogram 2014 realizowany od miesiąca grudnia; OPS rozdzielił łącznie 3,285 tony żywności przekazanej przez Koszaliński Bank Żywności; z tej formy pomocy skorzystało 66 rodzin (155 osób w rodzinach);
- w miesiącach X – XI 2014r. OPS rozdzielił łącznie 7,644 ton jabłek przekazanych przez Koszaliński Bank Żywności; z tej formy pomocy skorzystało 86 rodzin (234 osoby w rodzinach);
- zorganizowanie wyjazdu na kolonie letnie finansowane przez Zachodniopomorskiego Kuratora Oświaty dla 5 dzieci, w tym z rodzin wielodzietnych, żyjących w trudnych warunkach materialnych lub wymagających szczególnego wsparcia wychowawczego z uwagi na problemy w szkole, skomplikowaną sytuację rodzinną, alkoholizm lub przemoc w rodzinie.

Stypendia socjalne i zasilki szkolne.

Ta forma pomocy materialnej dla uczniów pochodzących z rodzin o niskich dochodach ma na celu wyrównanie szans edukacyjnych, zapobieganie segregacji uczniów ze względu na sytuację materialną i umożliwienie równego uczestnictwa w życiu społeczności szkolnej oraz lepszego startu w dorosłe życie. W ramach tej pomocy rodzice mogą opłacać dzieciom dodatkowe zajęcia, zakupić podręczniki szkolne, przybory, tornistry, sprzęt sportowy, komputery i programy naukowe.

W 2014r. na pomoc przeznaczono kwotę: 23.750,92 zł (19.000,74 zł – dotacja, 4.750,18 zł środki własne gminy), a skorzystało z niej 69 uczniów:

- 36 uczniów ze szkoły podstawowej,
- 27 uczniów gimnazjum,
- 6 uczniów szkół ponadgimnazjalnych.

Pomoc w wyposażeniu dzieci w podręczniki szkolne w ramach rządowego programu „Wyprawka szkolna”.

W 2014r. z tej formy pomocy w łącznej kwocie: 6.694,27 zł skorzystało 27 uczniów:

- Szkoła Podstawowa: 25 uczniów,
- Liceum Społeczne: 2 uczniów.

Dodatki mieszkaniowe:

- liczba gospodarstw domowych: 64
- liczba świadczeń: 635
- kwota świadczeń: 147.097,71 zł.

Dodatki energetyczne:

- liczba gospodarstw domowych: 7
- liczba świadczeń: 34
- kwota świadczeń: 430,34 zł.

Liczba mieszkań komunalnych w zasobie Gminy: 73.

Liczba mieszkań socjalnych: 31.

Środki Gminy wydatkowane na przeciwdziałanie narkomanii: 10.000,00 zł.

Środki Gminy wydatkowane na przeciwdziałanie alkoholizmowi: 373.500,00 zł.

Rodziny doświadczające przemocy domowej.

Działania związane z realizacją procedury „Niebieskiej Karty” prowadzą grupy robocze przy Gminnym Zespole Interdyscyplinarnym do spraw przeciwdziałania przemocy w rodzinie, o zmiennym składzie osobowym w zależności od potrzeb indywidualnego przypadku.

W 2014r. pracowało 8 grup roboczych, które odbyły łącznie 47 posiedzeń.

W 2014r. pomocą grup roboczych objęto łącznie 39 osób, w tym 12 dzieci.

Liczba rodzin objętych procedurą „Niebieskiej karty” w 2014r.: 13 rodzin.

W 2014r. podjęto decyzję o zakończeniu 9 procedur „Niebieskiej Karty”.

W 2014r. zmotywowano 2 osoby do uczestnictwa w programie korekcyjno – edukacyjnym „Partnerstwo” dla sprawców przemocy organizowanym przez Powiatowe Centrum Pomocy Rodzinie.

Porady udzielane przez specjalistów w miejskich instytucjach samorządowych lub w organizacjach pozarządowych realizujących zadania na zlecenie miasta.

W ramach pracy z rodzinami przeżywającymi trudności w wypełnianiu funkcji opiekuńczo – wychowawczych lub, w których występują oznaki przemocy organizowane są dla tych osób spotkania konsultacyjne z psychologiem i/lub prawnikiem oferowane przez Powiatowe Centrum Pomocy Rodzinie w Kamieniu Pomorskim. Ośrodek Pomocy Społecznej skierował na spotkania z psychologiem 2 osoby, a na spotkania z prawnikiem: 3 osoby.

W Ośrodku Pomocy Społecznej organizowane są konsultacje z psychologiem jako wsparcie:

- dla osób w rodzinach dotkniętych przemocą lub zagrożonych przemocą w rodzinie; udział w spotkaniach wzięło 9 osób (33 godziny konsultacji),
- dla osób w rodzinach, przeżywających trudności opiekuńczo - wychowawcze; udział w spotkaniach wzięło również 9 osób (33 godziny konsultacji).

Dzieci i uczniowie objęte były w placówkach oświatowych pomocą psychologiczno – pedagogiczną w formie m.in. porad, konsultacji, zajęć dydaktyczno - wyrównawczych, korekcyjno - kompensacyjnych, logopedycznych, innych o charakterze terapeutycznym.

W placówkach oświatowych współpraca pedagoga i psychologa opiera się na obserwowaniu dzieci i uczniów oraz rozmowach z nimi, wywiadach środowiskowych, spotkaniach i rozmowach z rodzicami dotyczących sytuacji rodzinnych mających wpływ na samopoczucie i zachowanie się dziecka lub ucznia, wspólne poszukiwanie rozwiązań danej sytuacji, wyciąganie konsekwencji, wskazywanie sposobów komunikacji w rodzinie, ustalenie kontraktów. Natomiast zajęcia i rozmowy z dziećmi dostosowane są do ich indywidualnych potrzeb (również cykliczne).

Placówki oświatowe kierują dzieci i uczniów do poradni psychologiczno – pedagogicznej w Kamieniu Pomorskim i w Szczecinie.

W planach pracy dydaktyczno – wychowawczych placówek oświatowych uwzględniono czynny udział rodziców w życiu instytucji (zajęciach, uroczystościach, turniejach i konkursach, aktywizację rodziców oraz wzmacnianie ich funkcji opiekuńczo – wychowawczej).

W programach wychowawczo – profilaktycznych uwzględniono rolę rodziny, rozwój osobowy dziecka, profilaktykę oraz współpracę z rodzicami i instytucjami.

Prowadzenie i rozwój różnorodnych form wsparcia dziennego.

Rodziny wychowujące dzieci w wieku szkolnym, a zwłaszcza rodziny, które mają trudności w wypełnianiu funkcji opiekuńczo-wychowawczych, potrzebują pomocy w zakresie organizowania dzieciom czasu wolnego, pokonywania trudności szkolnych, zaburzeń zachowania itp.

Funkcjonowanie gminnych świetlic środowiskowych doskonale sprawdziło się jako forma dziennej opieki nad dziećmi i młodzieżą w wieku szkolnym.

W 2014r. na terenie Gminy Dziwnów funkcjonowały 4 świetlice środowiskowe: 2 w Dziwnowie, 1 w Dziwnówku i 1 w Łukęcinie. Podstawowymi zadaniami świetlic są:

- wspieranie rodziny w sprawowaniu jej podstawowych funkcji poprzez równoległą pracę z dzieckiem i rodziną,
- zapewnienie pomocy rodzinie i dzieciom sprawiającym problemy wychowawcze, zagrożonym demoralizacją lub uzależnieniem,
- współpraca z placówkami o oświatowymi, OPS oraz innymi instytucjami zajmującymi się pomocą dziecku i rodzinie.

W ramach realizacji zadań świetlice prowadzą:

- zajęcia dydaktyczne, sportowe i rekreacyjne,
- programy profilaktyczne i terapeutyczne,
- zajęcia w grupach zainteresowań,
- tworzenie samorządności wśród wychowanków,
- dożywianie,
- organizowanie wypoczynku letniego i zimowego.

Liczba dzieci umieszczonych w pieczy zastępczej.

- od 2013r. jedno dziecko nadal przebywa w rodzinie zastępczej spokrewnionej,
- w 2014r. jedno dziecko umieszczono w rodzinie zastępczej niezawodowej w trybie nagłym do czasu wyjaśnienia i uregulowania sytuacji prawnej małoletniego,
- w 2014r. czworo dzieci (rodzeństwo) umieszczono w spokrewnionej rodzinie zastępczej w trybie zabezpieczenia na czas trwania postępowania o zmianę orzeczenia w przedmiocie władzy rodzicielskiej nad małoletnimi.

Liczba dzieci umieszczonych w placówkach opiekuńczo-wychowawczych.

W 2014r. nie umieszczono dzieci w placówkach opiekuńczo – wychowawczych.

Liczba dzieci powracających z systemu pieczy zastępczej do rodzin naturalnych.

W 2014r. żadne dziecko nie powróciło z systemu pieczy zastępczej do rodzin naturalnych.

Liczba osób usamodzielnionych.

Nie wystąpiło.

Kwota wydatkowana na realizację różnych programów celowych ze wskazaniem źródeł finansowania.

W 2014r. nie realizowano programów celowych.

Partycypacja w kosztach umieszczenia dzieci w pieczy zastępczej.

Partycypacja Gminy w wydatkach na opiekę i wychowanie dzieci umieszczonych w pieczy zastępczej jest obligatoryjna.

W 2014r. Gmina Dziwnów poniosła z tego tytułu wydatki w łącznej kwocie: 1.853,84 zł.

Kwota wydatkowana na koszty pobytu dzieci w placówkach opiekuńczo-wychowawczych.

W 2014r. Gmina Dziwnów nie partycypowała w kosztach pobytu dzieci w placówkach opiekuńczo-wychowawczych.

Pomoc w formie rodzin wspierających.

W 2014r. nie ustanowiono żadnej rodziny wspierającej, jako pomocy rodzinie przeżywającej trudności w opiece i wychowaniu dziecka, prowadzeniu gospodarstwa domowego oraz kształtowaniu i wypełnianiu podstawowych ról społecznych (brak zainteresowania taką formą wsparcia, opór rodzin przed ingerencją osób z zewnątrz w ich sprawy rodzinne).

Usługi opiekuńcze i specjalistyczne.

W 2014r. żadna rodzina wychowująca niepełnoletnie dzieci niepełnosprawne nie wniosowała o wsparcie w formie usług opiekuńczych, stanowiących pomoc rodzicom w zapewnieniu należytej opieki w czasie, gdy nie mogą jej sprawować osobiście lub potrzebują dodatkowej pomocy.

Organizowanie grup wsparcia, grup samopomocowych i pomocy wolontarystycznej.

W 2014r. nie wystąpiło wśród wspieranych rodzin zainteresowanie taką formą pomocy (mała grupa rodzin chętnych do współpracy w takiej formie), różnorodność problemów, brak specjalistów, brak organizacji pozarządowych działających w obszarze pomocy społecznej.

Gimnazjum Publiczne w Dziwnowie organizuje wolontariat „Uśmiech pod sosnami”, w którym uczniowie wraz z opiekunem wspierają podopiecznych Ośrodka Rehabilitacyjno – Opiekuńczego w Międzywodziu.

Usługi asystenta rodziny.

W Ośrodku Pomocy Społecznej zatrudniony jest asystent rodziny, który prowadzi pracę z rodziną w miejscu jej zamieszkania. Celem pracy asystenta jest osiągnięcie przez rodzinę podstawowego poziomu stabilności życiowej, która umożliwi jej prawidłowe wychowanie dzieci. Zadaniem asystenta rodziny jest niedopuszczenie do oddzielenia dzieci od rodziny.

W 2014r. asystent rodziny współpracował z 15 rodzinami.

Aktywizacja zawodowa i społeczna rodziców oraz pełnoletnich dzieci pozostających w rodzinie.

Ośrodek Pomocy Społecznej wspólnie z Powiatowym Urzędem Pracy w Kamieniu Pomorskim podejmuje działania w celu aktywizacji osób bezrobotnych. Kontynuowane są m.in.:

- SEPI (Samorządowa Elektroniczna Platforma Informacyjna), dzięki której posiadamy bezpośredni dostęp do bazy PUP w zakresie informacji o statusie osób bezrobotnych, pobieranych świadczeniach i aktywności zawodowej.
- porozumienie o współpracy przy realizacji projektu „Znowu będziemy widocznymi – 50+” współfinansowanego ze środków EFS.
- porozumienie o współpracy w zakresie realizacji zadań na rzecz aktywnej integracji (PO KL) .

W 2014r. Ośrodek Pomocy Społecznej w Dziwnowie kontynuował realizację projektu systemowego „Aktywizacja zawodowa i społeczna klientów instytucji pomocy społecznej” współfinansowanego z Europejskiego Funduszu Społecznego. Celem głównym projektu było zwiększenie aktywności zawodowej osób bezrobotnych, umiejętności samodzielnego rozwiązywania swoich problemów życiowych poprzez podniesienie kwalifikacji zawodowych i zdobycie umiejętności umożliwiających ponowne wejście na rynek pracy, zwiększenie motywacji do działania i zaufania we własne siły.

Beneficjenci zostali wyłonieni przez pracowników socjalnych z ich rejonów pracy socjalnej poprzez wywiady środowiskowe i podpisanie kontraktów socjalnych. W tutejszym Ośrodku wytypowani zostali beneficjenci korzystający z pomocy społecznej z powodu bezrobocia i bezradności w sprawach opiekuńczo-wychowawczych.

W 2014r. kontraktami socjalnymi objętych zostało 6 osób.

Prace społecznie użyteczne.

W okresie od 10.03.2014r. do 30.11.2014r. w 11 instytucjach Gminy wykonywane były prace społecznie użyteczne przez średnio miesięcznie 14 osób.

Wyłączone za ten okres świadczenia łącznie wyniosły: 37.812,40 zł.

Osoby uczestniczące w konferencjach, szkoleniach.

W zakresie pomocy społecznej:

1. Szkolenia zewnętrzne:
 - Szkolenie trenerskie dla edukatorów w ramach projektu „Wybierz przyszłość – innowacyjne narzędzia wspomagające interwencję socjalną” Moduł : Dzieci;
 - Zmiany do ustawy o wspieraniu rodziny i systemie pieczy zastępczej;
 - Zmiany do ustawy o pomocy społecznej i ustawy o przeciwdziałaniu przemocy w rodzinie;
 - Profilaktyka w walce z chorobami nowotworowymi.
2. Szkolenia wewnętrzne:
 - Kryzys a odruch poprawy, czyli jak skutecznie wspierać;
 - O trudnym procesie zmiany nawyków i wychodzenia z nałogu;
 - Usługi opiekuńcze w prawie i praktyce;
 - Asystent rodziny – realne wsparcie dla rodzin w potrzebie;
 - Trudne sytuacje w rodzinnej pieczy zastępczej;
 - Praca z osobami starszymi, chorymi i niepełnosprawnymi:
 - ✓ Plan bezpieczeństwa osoby starszej lub niepełnosprawnej doznającej przemocy,
 - ✓ Przemoc wobec osoby niepełnosprawnej intelektualnie,
 - ✓ Praca z agresywnym klientem.

W zakresie przeciwdziałania uzależnieniom:

1. Postępowanie z osobą uzależnioną w aspekcie sadowym i terapeutycznym (członkowie GKRPA oraz pracownicy socjalni OPS i asystent rodziny).

W zakresie przeciwdziałania przemocy w rodzinie:

1. Przemoc seksualna i inne formy krzywdzenia dzieci (3 pracowników OPS, członków Zespołu Interdyscyplinarnego i grup roboczych);
2. Praktyczne aspekty funkcjonowania Zespołu Interdyscyplinarnego i Grup Roboczych.

Zakres tematyczny szkolenia obejmował między innymi następujące zagadnienia:

- Wskazówki do interwencji wobec: dorosłej ofiary przemocy, dziecka, sprawcy.
- Wskazówki do interwencji w sytuacjach kryzysowych nagłych i interwencji zaplanowanych.
- Zasady nawiązywania kontaktów podczas interwencji.
- Schematy rozmów z ofiarami i sprawcami przemocy.

W szkoleniu uczestniczyło 14 osób, w tym 9 członków Zespołu Interdyscyplinarnego i 2 członków grup roboczych.

3. Spotkanie z pracownikiem Wydziału Współpracy Społecznej Urzędu Marszałkowskiego Województwa Zachodniopomorskiego.

Celem doradztwa specjalistycznego było udzielenie pomocy i informacji osobom odpowiedzialnym w Gminie z rozwiązywanie problemów przemocy w rodzinie, w tym w szczególności procedury „Niebieskiej Karty”, tworzenie i funkcjonowanie zespołów interdyscyplinarnych.

Doradztwo specjalistyczne było adresowane do członków zespołu interdyscyplinarnego do spraw przeciwdziałania przemocy w rodzinie, grup roboczych oraz osób, które współpracują w trakcie

wykonywanych obowiązków i mogą mieć kontakt z osobami doznającymi przemocy i stosującymi przemoc w rodzinie.

Zakres tematyczny doradztwa obejmował między innymi następujące zagadnienia:

- Zintegrowanie działań służb odpowiedzialnych za pomoc osobom i ich rodzinom, będącym w sytuacji kryzysowej.
- Zasady pracy interdyscyplinarnej – kompetencje służb.
- Prowadzenie rozmów interwencyjnych z osobami doznającymi przemocy oraz stosującymi przemoc.

W szkoleniu uczestniczyło 10 osób, według załączonej listy obecności, w tym 7 członków Zespołu Interdyscyplinarnego i 2 członków grup roboczych.

Działania profilaktyczne i edukacyjne to m.in.:

- Kampania „Postaw na Rodzinę”, mająca na celu wsparcie rodziny w procesie wychowania dzieci oraz wzbogacenie metod współpracy z rodzicami,
- Kampania „Trzeźwy Umysł”, mająca na celu rozwijanie umiejętności odmawiania spożywania alkoholu lub innych używek, a także radzenia sobie z agresją,
- Spotkania z funkcjonariuszami Policji na temat bezpieczeństwa i przeciwdziałania przemocy,
- „Szkoła bez przemocy”,
- „Narkotyki – To mnie nie kręci”, „Papierosy nie dziękują, nie śmierdzą”,
- „Śniadanie Daje Moc”, „Mleko w szkole”,
- Ogólnopolski Dzień Praw Dziecka,
- Dzień Życzliwości,
- Edukacja zdrowotna,
- Pogadanki i prelekcje na temat roli rodzica, funkcjonowania rodziny, wpływu rodziny na rozwój dziecka, roli zabawy w życiu dziecka, roli ojca w rodzinie, obserwacji pedagogicznej jako drogi do poznania dziecka,
- Zajęcia otwarte metodą Ruchu Rozwijającego wg W.Sherborne,
- Zabawy i gry rozwijające sprawność ruchową dziecka w wieku przedszkolnym,
- Praca z uczniami o specjalnych potrzebach edukacyjnych,
- Lekcje i zajęcia o tematyce profilaktycznej, wychowywanie do życia w rodzinie.

Organizacja czasu wolnego to m.in.:

- Organizacja ferii zimowych i „Bezpiecznych Wakacji”,
- Sportowy Turniej Miast i Gmin,
- Olimpijska Sportowa Majówka,
- SKS dziewcząt i chłopców,
- zajęcia pozalekcyjne z żeglarstwa sportowego dla dzieci i młodzieży,
- nauka pływania dla dzieci i młodzieży z Gminy Dziwnów,
- wspólne zabawy ruchowe dla dzieci i rodziców,
- Między przedszkolny Turniej sportowy sześciolatek,
- Festiwal piosenki wakacyjnej,
- Słoneczny Turniej Tańca Sportowego,
- Sportowy Festyn Rodzinny,
- Organizacja przedstawień „Jasełkowych” i innych okolicznościowych,
- Projekty artystyczne,
- Spektakle profilaktyczno – edukacyjne: „Rajd zaślubin z morzem”, „Wolności oddać nie umiem”, „Kot w butach”, „ Strach ma wielkie oczy”,
- zajęcia pozalekcyjne w Miejskiej Bibliotece Publicznej,

- imprezy plenerowe „Festiwal Muzyki i Sportu”, „Festiwal Sportu. Sport dla każdego ruch i energia”,
- rozrywkowo-kulturalną imprezę dla osób starszych z rodzin dysfunkcyjnych pochodzących z Gminy Dziwnów w ramach zapobiegania patologiom społecznym i poznania alternatywnej formy spędzania wolnego czasu,
- inne turnieje sportowe (turniej piłki halowej, piłki nożnej, lekkoatletyczne),

Potrzeby związane z realizacją zadań w zakresie wspierania rodziny i systemu pieczy zastępczej:

1. Zabezpieczenie środków finansowych na realizację zadań Gminy wynikających z ustawy o wspieraniu rodziny i systemie pieczy zastępczej, w szczególności na:
 - zapewnienie rodzinom bezpieczeństwa socjalnego oraz zabezpieczenie podstawowych potrzeb bytowych dzieci,
 - zatrudnienie asystenta rodziny - 1 etat,
 - realizację programów celowych w zakresie wspierania rodziny, warsztatów dla rodziców dotyczących kształtowania właściwych wzorców rodzicielskich,
 - współfinansowanie kosztów pobytu dzieci w pieczy zastępczej (konieczne zwiększenie budżetu OPS w tym zakresie o około 7.500,00 zł),
 - pomoc psychologiczną,
 - podnoszenie kwalifikacji zawodowych pracowników pomagających rodzinie.
2. Prowadzenie i rozwój świetlic środowiskowych (najważniejsze to oddanie do użytku świetlicy w Międzywodziu).
3. Zapewnienie odpowiednich warunków mieszkaniowych rodzinom tego wymagającym (budowa mieszkań komunalnych i socjalnych).
4. Zintensyfikowanie działań profilaktycznych i pracy socjalnej z rodzinami znajdującymi się w sytuacjach kryzysowych lub przeżywającymi trudności w wypełnianiu funkcji opiekuńczo – wychowawczych.

Uchwałą nr II/12/2014 z dnia 19 grudnia 2014r. Rada Miejska w Dziwnowie przyjęła Gminny Program Wspierania Rodziny w Gminie Dziwnów na lata 2015 – 2017.

Celem strategicznym Programu jest stworzenie efektywnego systemu wsparcia rodzin w prawidłowym wypełnianiu funkcji opiekuńczo – wychowawczych, ochrona dzieci przed skutkami niewydolności życiowej rodziców oraz tworzenie warunków umożliwiających dziecku wychowanie się w rodzinie biologicznej.

Realizacja Gminnego Programu Wspierania Rodziny w kolejnych latach ma za zadanie tworzenie warunków dla poprawy jakości życia rodzin i dzieci. Niezbędne jest również systematyczne podnoszenie świadomości społecznej w zakresie przyczyn i skutków dysfunkcji oraz promocja rodzinnego stylu życia. Skoordinowanie pracy różnych instytucji, placówek i organizacji pozarządowych, które swoimi działaniami wspierają dziecko i rodzinę - ma w efekcie polepszyć sytuację dziecka i rodziny, wzmocnić poczucie bezpieczeństwa socjalnego, ograniczyć patologię społeczną, zminimalizować negatywne zachowania oraz stworzyć skuteczny system wsparcia dla rodziny i dziecka.

dot.: plan wydatków Ośrodka Pomocy Społecznej w Dziwnowie w zakresie wspierania rodziny

Dział	Rozdział	Treść	§	PLAN NA ROK 2014	WYKONANIE ZA ROK 2014
852		POMOC SPOŁECZNA			
	85206	Wspieranie rodziny			
		Wydatki osobowe niezaliczane do wynagrodzeń	3020	300,00	99,12
		Wynagrodzenia osobowe pracowników	4010	36 500,00	36 491,34
		Dodatkowe wynagrodzenia roczne	4040	2 600,00	2 522,06
		Składki na ubezpieczenia społeczne	4110	6 539,00	6 401,11
		Wynagrodzenia bezosobowe	4170	2 000,00	1 980,00
		Zakup materiałów i wyposażenia	4210	2 200,00	1 871,69
		Zakup usług zdrowotnych	4280	50,00	50,00
		Zakup usług pozostałych	4300	450,00	430,76
		Oplaty z tytułu zakupu usług telekomunikacyjnych	4360	400,00	400,00
		Podróże służbowe krajowe	4410	2 100,00	1 906,20
		Odpis na zakładowy fundusz świadczeń socjalnych	4440	1 100,00	1 093,93
		Szkolenia pracowników niebędących członkami korpusu służby cywilnej	4700	1 000,00	200,00
		RAZEM:		55 239,00	53 446,21

dot.: plan wydatków Ośrodka Pomocy Społecznej w Dziwnowie w zakresie wspierania rodziny

Dział	Rozdział	Treść	§	PLAN NA ROK 2015
852		POMOC SPOŁECZNA		
	85204	Rodziny zastępcze		
		Różne opłaty i składki	4430	2 200,00
	85206	Wspieranie rodziny		
		Wydatki osobowe niezaliczane do wynagrodzeń	3020	300,00
		Wynagrodzenia osobowe pracowników	4010	35 900,00
		Dodatkowe wynagrodzenia roczne	4040	2 800,00
		Składki na ubezpieczenia społeczne	4110	6 800,00
		Składki na Fundusz Pracy	4120	300,00
		Wynagrodzenia bezosobowe	4170	3 000,00
		Zakup materiałów i wyposażenia	4210	2 500,00
		Zakup usług pozostałych	4300	900,00
		Opłaty z tytułu zakupu usług telekomunikacyjnych	4360	400,00
		Podróże służbowe krajowe	4410	1 900,00
		Odpis na zakładowy fundusz świadczeń socjalnych	4440	1 100,00
		Szkolenia pracowników niebędących członkami korpusu służby cywilnej	4700	1 000,00
		RAZEM 85206		56 900,00

Pomoc Społeczna Dziwnów

Od: "Katarzyna Kantorska" <katarzyna.kantorska@kantorska.pl>
Do: "Pomoc Społeczna Dziwnów" <ops@dziwnow.pl>
Wysłano: 20 kwietnia 2015 13:53
Temat: RE: projekt uchwały

Witam;

Nie mam uwag do przesłanego projektu uchwały

z wyrazami szacunku

Katarzyna Kantorska

Kancelaria Radcy Prawnego Katarzyna Kantorska
Ul. Brama Portowa 4, 70-225 Szczecin
tel./fax: 91-433-63-65

From: Pomoc Społeczna Dziwnów [mailto:ops@dziwnow.pl]
Sent: Thursday, April 16, 2015 12:38 PM
To: katarzyna.kantorska@kantorska.pl
Subject: projekt uchwały

dzień dobry

przesyłam w załączeniu projekt uchwały RM oraz ocenę zasobów pomocy społecznej gminy Dziwnów za rok 2014

pozdrawiam

Kierownik Ośrodka Pomocy Społecznej
Agata Tarasiuk

PROJEKT

UCHWAŁA Nr

Rady Miejskiej w Dziwnowie

z dnia2015

w sprawie **przyjęcia oceny zasobów pomocy społecznej na 2014 r. dla Gminy Dziwnów**

Na podstawie art. 18 ust. 2 pkt 15 ustawy z dnia 8 marca 1990 r. o samorządzie gminnym (tj.: Dz. U. z 2013r. poz. 594, poz. 645, poz. 1318, z 2014r. poz. 379, poz. 1072), art. 16a ust. 4 ustawy z dnia 12 marca 2004r. o pomocy społecznej (tj.: Dz. U. z 2015r. poz. 163),
Rada Miejska w Dziwnowie

uchwala, co następuje:

§ 1. Przyjmuje się ocenę zasobów pomocy społecznej na 2014 r. dla Gminy Dziwnów, w brzmieniu stanowiącym Załącznik Nr 1 do niniejszej uchwały.

§ 2. Uchwała wchodzi w życie z dniem podjęcia.

Przedkłada Burmistrz

BURMISTRZ
Grzegorz Jozwiak

Uzasadnienie.

Zgodnie z art. 16a ustawy z dnia 12 marca 2004r. o pomocy społecznej (tj.: Dz. U. z 2015r. poz. 163) - gmina, powiat i samorząd województwa przygotowują ocenę zasobów pomocy społecznej w oparciu o analizę lokalnej sytuacji społecznej i demograficznej. Zasoby obejmują w szczególności infrastrukturę, kadre, organizacje pozarządowe i nakłady finansowe na zadania pomocy społecznej bez względu na podmiot je finansujący i realizujący. Ocena obejmuje osoby i rodziny korzystające z pomocy społecznej, rodzaje ich problemów oraz ich rozkład ilościowy. Dane dotyczą lat 2012 – 2014 i prognozy na lata 2015 – 2016.

Organ wykonawczy jednostki samorządu terytorialnego przedstawia co roku do dnia 30 kwietnia odpowiednio radzie gminy, radzie powiatu, a do dnia 30 czerwca sejmikowi województwa właściwej jednostki samorządu terytorialnego ocenę zasobów pomocy społecznej.

Ocena wraz z rekomendacjami jest podstawą do planowania budżetu na rok następny.

W związku z powyższym zachodzi konieczność podjęcia przedmiotowej uchwały.

Kierownik
Ośrodka Pomocy Społecznej
w Dziwnowie

mgr Beata Parasiuk

Ocena zasobów pomocy społecznej

Autorzy:

Agata Tarasiuk

Małgorzata Sych

Katarzyna Płosaj

	SPIS TREŚCI	STRONA
1	Wprowadzenie	3
2	Dane o sytuacji demograficznej i społecznej	3
3	Dane o korzystających z pomocy i wsparcia	4
3.1	GMINA - ZADANIA OPS ORAZ MOPS, MOPR	8
4	Inne rodzaje pomocy i świadczeń	10
5	Zasoby instytucjonalne pomocy i wsparcia	12
6	Kadra jednostki organizacyjnej pomocy społecznej	16
6.1	Zatrudnienie pomocnicze w jednostce organizacyjnej pomocy społecznej	17
6.2	Zespoły pracy socjalnej i integracji społecznej w jednostce pomocy społecznej	17
7	Środki finansowe na wydatki w pomocy społecznej i innych obszarach polityki społecznej w budżecie jednostki samorządu terytorialnego	18
8	Aktywność projektowo-konkursowa jednostki organizacyjnej pomocy społecznej	20
9	Współpraca z organizacjami pozarządowymi - zadania zlecone w obszarze pomocy i wsparcia	20
10	Wskaźniki oceny zasobów pomocy społecznej	21
10.1	KADRA PRACOWNIKÓW SOCJALNYCH	21
10.2	KOSZTY	24
10.3	OSOBY I RODZINY KORZYSTAJĄCE Z POMOCY I WSPARCIA	24
10.4	POWODY PRZYZNANIA POMOCY	25
10.5	POMOC W FORMIE ŚWIADCZEŃ	26
10.6	POMOC W FORMIE USŁUG	27
10.7	POMOC INSTYTUCJONALNA	28
10.8	ODMOWY POMOCY I WSPARCIA (tylko w zakresie zagadnień związanych z pomocą społeczną)	28
10.9	BUDŻET POLITYKI SPOŁECZNEJ	29
11	Wnioski końcowe	32

1. Wprowadzenie

Zadaniem gminy wynikającym z art.16 a ustawy o pomocy społecznej jest sporządzanie oceny zasobów w zakresie pomocy społecznej. Ocena zasobów przygotowana jest w oparciu o analizę lokalnej sytuacji społecznej i demograficznej.

Niniejsze opracowanie obejmuje infrastrukturę, kadre, organizacje pozarządowe i nakłady finansowe na zadania pomocy społecznej bez względu na podmiot je finansujący. Ocena obejmuje osoby i rodziny korzystające z pomocy społecznej, rodzaje ich problemów oraz rozkład ilościowy.

Niniejsza ocena jest materiałem poglądowym opracowanym zgodnie z założeniami ustawy o pomocy społecznej i zastępuje od roku 2012 dotychczas przygotowywany przez ośrodki pomocy społecznej, w imieniu jednostek samorządu terytorialnego, bilans potrzeb pomocy społecznej.

Instytut Rozwoju Służb Społecznych w ramach projektu przygotował narzędzie umożliwiające gromadzenie danych, z których część pobierana jest automatycznie z innych systemów informatycznych. Na tej podstawie przygotowana jest ocena zasobów, która stanowić będzie rekomendacje do planowania budżetu na rok następny.

Rolą gminy w zakresie realizacji zadań pomocy społecznej jest zaspokajanie w środowisku lokalnym indywidualnych potrzeb wspólnoty mieszkańców.

Wspólnota za pośrednictwem wyspecjalizowanych służb podejmuje działania zmierzające do niwelowania różnic w procesie zaspokajania podstawowych potrzeb wówczas, gdy są one wywołane czynnikami niezależnymi od jednostki czy rodziny.

Na szczeblu gminy pomoc społeczna kierowana jest wprost do osób najbardziej potrzebujących. Skupia się na doraźnym rozwiązywaniu konkretnych problemów.

2. Dane o sytuacji demograficznej i społecznej

DANE O SYTUACJI DEMOGRAFICZNEJ I SPOŁECZNEJ (stan na 31.XII)

WYSZCZEGÓLNIENIE		Lata poprzednie		Rok oceny	PROGNOZA*	
		Rok 2012	Rok 2013		Rok po ocenie	Dwa lata po ocenie
MIESZKAŃCY (w osobach)						
Ogółem	1	4 079	4 024	4 024	3 883	3 883
KOBIETY						
Ogółem	2	2 085	2 035	2 035	1 983	1 983
Wiek 0-17	3	309	292	292	294	294
Wiek 18-59	4	1 290	1 239	1 239	1 194	1 194
Wiek 60 lat i więcej	5	486	504	504	495	495
MĘŻCZYŹNI						
Ogółem	6	1 994	1 989	1 989	1 900	1 900
Wiek 0-17	7	293	295	295	279	279
Wiek 18-64	8	1 493	1 471	1 471	1 408	1 408
Wiek 65 lat i więcej	9	208	223	223	213	213
RYNEK PRACY						
Bezrobotni ogółem	10	301	300	284	284	284
Bezrobotni długotrwale ogółem	11	124	135	147	147	147
Bezrobotni ogółem z prawem do zasiłku	12	79	58	51	51	51
INFRASTRUKTURA SPOŁECZNA						
Liczba mieszkań komunalnych w zasobie gminy	13	73	73	73	73	126
Liczba wniosków złożonych na mieszkanie komunalne z zasobów gminy	14	50	57	62	75	95
w tym z wiersza 13: Liczba mieszkań socjalnych (lokalii)	15	26	33	32	32	56
Liczba oczekujących na mieszkanie socjalne	16	27	30	31	40	50
Liczba wyroków eksmisyjnych bez wskazania lokalu socjalnego	17	0	0	0	1	1
Liczba żłobków (żłobki, kluby dziecięce, oddziały żłobkowe w przedszkolach)	18	0	0	0	0	0
Liczba opiekunów dziennych do dzieci	19	0	0	0	0	0
Liczba miejsc w żłobkach (żłobki, kluby dziecięce, oddziały żłobkowe w przedszkolach)	20	0	0	0	0	0

WYSZCZEGÓLNIENIE		Lata poprzednie		Rok oceny	PROGNOZA*	
		Rok 2012	Rok 2013		Rok po ocenie	Dwa lata po ocenie
Liczba dzieci, którym nie przyznano miejsc w żłobku (żłobek, klub dziecięcy, oddziały żłobkowe w przedszkolach)	21	0	0	0	0	0
Powody nie przyznania miejsca w żłobku						
brak żłobków	22	0	0	0	0	0
Liczba przedszkoli (przedszkola wraz z oddziałami przedszkolnymi przy szkołach)	23	1	1	1	1	1
Liczba miejsc w przedszkolach (przedszkola wraz z oddziałami przedszkolnymi przy szkołach)	24	100	125	125	125	125
Liczba dzieci, którym nie przyznano miejsc w przedszkolu wg złożonych wniosków	25	18	5	6	0	0
Powody nie przyznania miejsca w przedszkolu						
wiek dziecka	26	8	1	2	0	0
brak wolnych miejsc	27	10	4	4	0	0
Liczba świetlic i klubów dla dzieci i młodzieży - ogółem	28	5	5	5	6	6
Z tego: (wiersze "Przyszkolne" i "Pozaszkolne")						
Przyszkolne	29	1	1	1	1	1
Pozaszkolne	30	4	4	4	5	5
Liczba klubów i innych miejsc spotkań dla seniorów	31	1	1	1	1	1
Liczba hospicjów	32	0	0	0	0	0
Liczba ośrodków dla cudzoziemców	33	X	X	X	X	X

* Wielkość prognozy nie dotyczy wartości przyrostu lub spadku. W przypadku braku możliwości oszacowania wielkości liczbowych dla prognozy należy wpisać liczby odpowiadające danym z kolumny "Rok oceny"

3. Dane o korzystających z pomocy i wsparcia

DANE O KORZYSTAJĄCYCH Z POMOCY I WSPARCIA (w całym okresie sprawozdawczym)

WYSZCZEGÓLNIENIE		Lata poprzednie		Rok oceny	Prognoza rok po ocenie
		Rok 2012	Rok 2013		
OSOBY I RODZINY, KTÓRYM UDZIELONO POMOCY I WSPARCIA					
Liczba osób	1	259	236	235	235
OSOBY I RODZINY, KTÓRYM PRZYZNANO ŚWIADCZENIE					
Liczba osób	2	251	236	235	235
W tym: osoby długotrwale korzystające	3	158	124	128	128
Wiek 0-17	4	71	68	67	67
Wiek produkcyjny *	5	117	112	108	108
Wiek poprodukcyjny **	6	63	56	60	60
Liczba rodzin	7	173	156	147	147
Liczba osób w rodzinach	8	357	333	308	308
w tym: KOBIECY (z wierszy 2-6)					
Ogółem	9	150	135	129	129

WYSZCZEGÓLNIENIE		Lata poprzednie		Rok oceny	Prognoza rok po ocenie
		Rok 2012	Rok 2013		
W tym: osoby długotrwanie korzystające	10	107	89	88	88
Wiek 0-17	11	39	32	31	31
Wiek 18-59	12	73	69	65	65
Wiek 60 lat i więcej	13	38	34	33	33
w tym: MĘŻCZYŹNI (z wierszy 2-6)					
Ogółem	14	101	101	106	106
W tym: osoby długotrwanie korzystające	15	51	35	40	40
Wiek 0-17	16	32	36	36	36
Wiek 18-64	17	44	43	43	43
Wiek 65 lat i więcej	18	25	22	27	27
OSOBY I RODZINY, KTÓRYM PRZYZNANO ŚWIADCZENIE PIENIĘŻNE					
Liczba osób ogółem	19	208	154	178	178
Liczba rodzin	20	130	101	90	90
Liczba osób w rodzinach	21	294	248	227	227
OSOBY I RODZINY, KTÓRYM PRZYZNANO ŚWIADCZENIE NIEPIENIĘŻNE					
Liczba osób ogółem	22	200	155	57	57
Liczba rodzin	23	125	114	57	57
Liczba osób w rodzinach	24	270	252	81	81
OSOBY I RODZINY, Z KTÓRYMI PRZEPROWADZONO WYWIAD ŚRODOWISKOWY					
Liczba osób ogółem	25	0	0	153	153
Liczba rodzin	26	173	156	147	147
Liczba osób w rodzinach	27	357	333	327	327
POWODY UDZIELENIA POMOCY I WSPARCIA					
UBÓSTWO					
Liczba rodzin	28	95	81	83	83
Liczba osób w rodzinach	29	179	176	163	163
BEZROBOCIE					
Liczba rodzin	30	83	70	60	60
Liczba osób w rodzinach	31	226	189	158	158
NIEPEŁNOSPRAWNOŚĆ					
Liczba rodzin	32	86	74	72	72
Liczba osób w rodzinach	33	169	147	152	152
DŁUGOTRWAŁA LUB CIĘŻKA CHOROBA					
Liczba rodzin	34	95	81	95	95
Liczba osób w rodzinach	35	191	125	187	187
BEZRADNOŚĆ W SPRAWACH OPIEKUNTCZO-WYCHOWAWCZYCH					
Liczba rodzin	36	37	21	18	18
Liczba osób w rodzinach	37	151	78	67	67
ALKOHOLIZM					
Liczba rodzin	38	22	27	22	22
Liczba osób w rodzinach	39	53	61	49	49

WYSZCZEGÓLNIENIE	Lata poprzednie		Rok oceny	Prognoza rok po ocenie
	Rok 2012	Rok 2013		
NARKOMANIA				
Liczba rodzin	40	0	0	0
Liczba osób w rodzinach	41	0	0	0
POTRZEBA OCHRONY MACIERZYŃSTWA				
Liczba rodzin	42	11	14	16
W TYM: WIELODZIECNOŚĆ				
Liczba rodzin	43	7	11	12
BEZDOMNOŚĆ				
Liczba rodzin	44	4	3	3
Liczba osób w rodzinach	45	4	3	3
TRUDNOŚCI W PRZYSTOSOWANIU DO ŻYCIA PO ZWOLNIENIU Z ZAKŁADU KARNEGO				
Liczba rodzin	46	2	0	0
Liczba osób w rodzinach	47	2	0	0
ZDARZENIA LOSOWE				
Liczba rodzin	48	2	0	0
Liczba osób w rodzinach	49	6	0	0
KLĘSKI ŻYWIOŁOWE I EKOLOGICZNE				
Liczba osób	50	0	0	0
SIEROCTWO				
Liczba rodzin	51	0	0	0
Liczba osób w rodzinach	52	0	0	0
PRZEMOC W RODZINIE				
Liczba rodzin	53	2	2	5
Liczba osób w rodzinach	54	6	9	21
OCHRONA OFIAR HANDLU LUDZMI				
Liczba rodzin	55	0	0	0
USŁUGI POMOCY SPOŁECZNEJ				
USŁUGI OPIEKUŃCZE OGÓLEM				
Liczba osób	56	43	47	44
Liczba świadczeń	57	12 166	11 605	11 611
Kwota świadczeń w złotych	58	396 751	393 585	416 020
W TYM: SPECJALISTYCZNE (wiersze 59 - 61)				
Liczba osób	59	0	0	0
Liczba świadczeń	60	0	0	0
Kwota świadczeń w złotych	61	0	0	0
SPECJALISTYCZNE USŁUGI DLA OSÓB Z ZABURZENIAMI PSYCHICZNYMI				
Liczba osób	62	8	8	7
Liczba świadczeń	63	3 563	2 645	3 100
Kwota świadczeń w złotych	64	80 000	58 000	50 000
PORADNICTWO SPECJALISTYCZNE				
Liczba rodzin	65	8	0	18

WYSZCZEGÓLNIENIE		Lata poprzednie		Rok oceny	Prognoza rok po ocenie
		Rok 2012	Rok 2013		
Liczba osób w rodzinach	66	26	0	48	48
PRACA SOCJALNA					
Liczba rodzin	67	255	223	146	146
Liczba osób w rodzinach	68	533	398	312	312
INTERWENCJA KRYZYSOWA					
Liczba rodzin	69	8	0	12	12
Liczba osób w rodzinach	70	27	0	29	29
KONTRAKT SOCJALNY					
Liczba zawartych kontraktów socjalnych	71	7	4	6	6
Liczba osób ogółem objętych kontraktem	72	9	12	19	19
W tym: liczba osób objętych kontraktem w Klubie Integracji Społecznej	73	0	0	0	0

* wiek produkcyjny: kobiety w wieku 18-59 lat, mężczyźni 18-64 lat

** wiek poprodukcyjny: kobiety w wieku 60 i więcej, mężczyźni 65 i więcej

3.1. GMINA - ZADANIA OPS ORAZ MOPS, MOPR

GMINA - ZADANIA OPS ORAZ MOPS, MOPR (w całym okresie sprawozdawczym)

WYSZCZEGÓLNIENIE	Lata poprzednie		Rok oceny	Prognoza rok po ocenie	
	Rok 2012	Rok 2013			
ŚWIADCZENIA PIENIĘŻNE Z POMOCY SPOŁECZNEJ					
ZASIĘK STAŁY					
Liczba osób	1	35	35	28	28
Liczba świadczeń	2	371	323	288	288
Kwota świadczeń w złotych	3	133 841	126 927	112 676	112 676
W tym: (wiersze 4-6)					
Zasiłek stały dla osób samotnie gospodarujących					
Liczba osób	4	32	28	22	22
Liczba świadczeń	5	339	265	245	245
Kwota świadczeń w złotych	6	128 148	114 933	103 226	103 226
W tym: (wiersze 7-9)					
Zasiłek stały dla osoby w rodzinie					
Liczba osób	7	3	7	6	6
Liczba świadczeń	8	32	58	43	43
Kwota świadczeń w złotych	9	5 693	11 994	9 450	9 450
ZASIĘK OKRESOWY					
Liczba osób	10	60	54	55	55
Liczba świadczeń	11	222	252	253	253
Kwota świadczeń w złotych	12	49 082	65 486	63 370	63 370
W tym: (wiersze 13-24)					
Zasiłek okresowy z tytułu bezrobocia					
Liczba osób	13	59	51	51	51
Liczba świadczeń	14	221	242	231	231
Kwota świadczeń w złotych	15	48 811	63 712	58 173	58 173
Zasiłek okresowy z tytułu długotrwałej choroby					
Liczba osób	16	1	3	2	2
Liczba świadczeń	17	1	10	14	14
Kwota świadczeń w złotych	18	271	1 774	2 853	2 853
Zasiłek okresowy z tytułu niepełnosprawności					
Liczba osób	19	0	0	0	0
Liczba świadczeń	20	0	0	0	0
Kwota świadczeń w złotych	21	0	0	0	0
Zasiłek okresowy z tytułu możliwości utrzymania lub nabycia uprawnień do świadczeń z innych systemów zabezpieczenia społecznego					
Liczba osób	22	0	0	0	0
Liczba świadczeń	23	0	0	0	0
Kwota świadczeń w złotych	24	0	0	0	0
Zasiłek okresowy kontynuowany niezależnie od dochodu na podstawie art. 38 ust. 4a i 4b					
Liczba osób	25	0	0	0	0

WYSZCZEGÓLNIENIE		Lata poprzednie		Rok oceny	Prognoza rok po ocenie
		Rok 2012	Rok 2013		
Liczba świadczeń	26	0	0	0	0
Kwota świadczeń w złotych	27	0	0	0	0
ZASIŁEK CELOWY OGÓŁEM					
Liczba osób	28	108	76	57	57
Kwota świadczeń w złotych	29	54 593	54 058	56 834	56 834
W tym: ZASIŁEK CELOWY PRZYZNANY W RAMACH PROGRAMU WIELOLETNIEGO "POMOC PAŃSTWA W ZAKRESIE DOŻYWIANIA"					
Liczba osób	30	45	23	21	21
Liczba świadczeń	31	100	61	47	47
Kwota świadczeń w złotych	32	15 010	6 496	7 568	7 568
ZASIŁKI CELOWE PRZYZNANE NIEZALEŻNIE OD DOCHODU na podstawie art. 39a ust. 1 i 2					
Liczba osób	33	0	0	0	0
Kwota świadczeń w złotych	34	0	0	0	0
ŚWIADCZENIA NIEPIENIĘŻNE Z POMOCY SPOŁECZNEJ					
POSIŁEK OGÓŁEM					
Liczba osób	35	164	99	91	91
Liczba świadczeń	36	15 929	20 307	13 013	13 013
Kwota świadczeń w złotych	37	68 536	89 074	71 455	71 455
W TYM: DLA DZIECI					
Liczba osób	38	131	65	63	63
Liczba świadczeń	39	11 966	16 404	9 985	9 985
Kwota świadczeń w złotych	40	54 132	73 481	55 993	55 993
W tym: (z wierszy 35-37) POSIŁEK - świadczenie przyznane w ramach programu wieloletniego "Pomoc Państwa w zakresie dożywiania"					
Liczba osób	41	149	99	91	91
Liczba świadczeń	42	14 741	20 307	13 013	13 013
Kwota świadczeń w złotych	43	63 305	89 074	71 455	71 455
W TYM: DLA DZIECI (z wierszy 41-43)					
Liczba osób	44	116	65	63	63
Liczba świadczeń	45	10 778	16 404	9 985	9 985
Kwota świadczeń w złotych	46	48 901	73 481	55 993	55 993
SCHRONIENIE					
Liczba osób	47	0	0	0	0
Liczba świadczeń	48	0	0	0	0
Kwota świadczeń w złotych	49	0	0	0	0
UBRANIE					
Liczba osób	50	7	23	10	10
Liczba świadczeń	51	9	25	11	11
Kwota świadczeń w złotych	52	4 612	3 966	4 002	4 000
SPRAWIENIE POGRZEBU					
Liczba osób	53	2	2	1	1
Liczba świadczeń	54	2	2	1	1

WYSZCZEGÓLNIENIE		Lata poprzednie		Rok oceny	Prognoza rok po ocenie
		Rok 2012	Rok 2013		
Kwota świadczeń w złotych	55	7 141	8 010	3 513	3 500
ODPŁATNOŚĆ GMINY ZA POBYT W DOMU POMOCY SPOŁECZNEJ					
Liczba osób	56	1	2	3	4
Liczba świadczeń	57	9	16	23	48
Kwota świadczeń w złotych	58	20 475	37 505	57 864	120 000
INDYWIDUALNE PROGRAMY POMOCY					
INDYWIDUALNY PROGRAM WYCHODZENIA Z BEZDOMNOŚCI					
Liczba osób	59	0	0	0	0
INDYWIDUALNY PROGRAM ZATRUDNIENIA SOCJALNEGO (Centrum Integracji Społecznej)					
Liczba osób	60	0	0	0	0
WSPIERANIE RODZINY I PIECZA ZASTĘPCZA					
Liczba rodzin objęta pracą asystenta rodziny	61	6	14	15	12
Liczba rodzin wspierających	62	0	0	0	0
Liczba asystentów rodziny	63	1	1	1	1
Odpłatność za pobyt dziecka w pieczy zastępczej w złotych	64	694	1 026	1 854	9 700

4. Inne rodzaje pomocy i świadczeń

INNE RODZAJE POMOCY I ŚWIADCZEŃ

WYSZCZEGÓLNIENIE		Lata poprzednie		Rok oceny	Prognoza rok po ocenie
		Rok 2012	Rok 2013		
ZASIŁKI RODZINNE I DODATKI DO ZASIŁKÓW RODZINNYCH					
Liczba rodzin	1	96	95	85	85
Kwota świadczeń w złotych	2	341 468	325 574	302 866	302 886
JEDNORAZOWY DODATEK Z TYTUŁU URODZENIA SIĘ DZIECKA (ujmowany w pozycji "Zasiłki rodzinne i dodatki do zasiłków rodzinnych")					
Liczba świadczeń	3	12	14	8	10
Kwota świadczeń w złotych	4	12 000	14 000	8 000	10 000
JEDNORAZOWA ZAPOMOGA Z TYTUŁU URODZENIA SIĘ DZIECKA					
Liczba świadczeń	5	26	23	25	25
Kwota świadczeń w złotych	6	26 000	23 000	25 000	25 000
ŚWIADCZENIA OPIEKUNCZE					
ŚWIADCZENIE PIELĘGNACYJNE					
Liczba świadczeń	7	219	193	157	157
Kwota świadczeń w złotych	8	112 510	107 289	116 242	188 400
DODATEK DO ŚWIADCZENIA PIELĘGNACYJNEGO					
Liczba świadczeń	9	0	0	0	0
Kwota świadczeń w złotych	10	0	0	0	0
ZASIŁEK PIELĘGNACYJNY - Ogółem					
Liczba świadczeń	11	1 042	1 011	994	994

WYSZCZEGÓLNIENIE		Lata poprzednie		Rok oceny	Prognoza rok po ocenie
		Rok 2012	Rok 2013		
Kwota świadczeń w złotych	12	159 426	154 683	152 082	152 082
W tym: (od poz. 13 do poz. 20)					
ZASIŁEK PIEŁĘGNACYJNY DLA NIEPEŁNOSPRAWNEGO DZIECKA					
Liczba świadczeń	13	354	220	211	211
Kwota świadczeń w złotych	14	54 162	33 660	32 283	32 283
ZASIŁEK PIEŁĘGNACYJNY DLA OSOBY NIEPEŁNOSPRAWNEJ W WIEKU POWYŻEJ 16 ROKU ŻYCIA O ZNACZNYM STOPNIU NIEPEŁNOSPRAWNOŚCI					
Liczba świadczeń	15	501	511	518	518
Kwota świadczeń w złotych	16	76 653	78 183	79 254	79 254
ZASIŁEK PIEŁĘGNACYJNY DLA OSOBY NIEPEŁNOSPRAWNEJ W WIEKU POWYŻEJ 16 ROKU ŻYCIA O UMIARKOWANYM STOPNIU NIEPEŁNOSPRAWNOŚCI, KTÓRA POWSTAŁA PRZED UKOŃCZENIEM 21 ROKU ŻYCIA					
Liczba świadczeń	17	160	256	241	241
Kwota świadczeń w złotych	18	24 480	39 168	36 873	36 873
ZASIŁEK PIEŁĘGNACYJNY DLA OSOBY, KTÓRA UKOŃCZYŁA 75 LAT					
Liczba świadczeń	19	27	24	24	24
Kwota świadczeń w złotych	20	4 131	3 672	3 672	3 672
SPECJALNY ZASIŁEK OPIEKUŃCZY					
Liczba świadczeń	21	0	2	12	12
Kwota świadczeń w złotych	22	0	83 200	6 240	6 240
ZASIŁEK DLA OPIEKUNA					
Liczba świadczeń	23	X	X	3	2
Kwota świadczeń w złotych	24	X	X	26 451	12 480
ŚWIADCZENIE Z FUNDUSZU ALIMENTACYJNEGO					
Liczba osób	25	34	31	28	29
Liczba rodzin	26	24	21	19	20
Kwota świadczeń w złotych	27	121 950	122 700	108 160	115 000
DODATKI MIESZKANIOWE					
Liczba gospodarstw domowych	28	79	67	64	64
Kwota świadczeń w złotych	29	214 313	143 713	147 098	147 098
DODATKI ENERGETYCZNE					
Liczba gospodarstw domowych	30	X	X	7	7
Kwota świadczeń w złotych	31	X	X	430	430
OPLACENIE SKŁADKI UBEZPIECZENIA ZDROWOTNEGO					
Liczba osób	32	20	18	16	16
Kwota świadczeń w złotych	33	8 957	9 128	10 800	19 267
OPLACENIE SKŁADKI UBEZPIECZENIA SPOŁECZNEGO					
Liczba osób	34	17	22	13	13
Kwota świadczeń w złotych	35	21 585	48 265	28 934	51 517
ŚWIADCZENIE INTEGRACYJNE (CENTRUM INTEGRACJI SPOŁECZNEJ)					
Liczba osób	36	0	0	0	0
Kwota świadczeń w złotych	37	0	0	0	0
ŚWIADCZENIA PIENIĘŻNE Z PRAC SPOŁECZNIE UŻYTECZNYCH					

WYSZCZEGÓLNIENIE		Lata poprzednie		Rok oceny	Prognoza rok po ocenie
		Rok 2012	Rok 2013		
Liczba osób ogółem	38	17	19	14	20
Kwota świadczeń w złotych	39	38 076	45 425	37 812	58 320
STYPENDIA SOCJALNE DLA UCZNIÓW I ZASIŁKI SZKOLNE					
Liczba osób	40	77	72	69	70
Kwota świadczeń w złotych	41	16 810	17 922	23 751	24 350

5. Zasoby instytucjonalne pomocy i wsparcia

ZASOBY INSTYTUCJONALNE POMOCY I WSPARCIA

WYSZCZEGÓLNIENIE		Lata poprzednie		Rok oceny	Potrzeby	
		Rok 2012	Rok 2013		Rok po ocenie	Dwa lata po ocenie
OSRODKI WSPARCIA - OGÓŁEM						
Liczba placówek	1	0	0	0	0	0
Z tego: według organu prowadzącego (wiersze 2 i 3)						
Liczba placówek prowadzonych przez JST	2	0	0	0	0	0
Liczba placówek prowadzonych przez inny podmiot	3	0	0	0	0	0
Liczba miejsc w placówkach ogółem	4	0	0	0	0	0
Liczba osób korzystających	5	0	0	0	0	0
Liczba osób oczekujących (wg stanu na 31 grudnia danego roku)	6	0	0	0	0	0
Liczba decyzji odmownych (wg stanu na 31 grudnia danego roku)	7	0	0	0	0	0
Kadra placówek - liczba osób zatrudnionych ogółem (wg stanu na 31 grudnia danego roku)	8	0	0	0	0	0
Roczny koszt prowadzenia i utrzymania placówek (w złotych)	9	0	0	0	0	0
W TYM (z wierszy 1-9):						
ŚRODOWISKOWE DOMY SAMOPOMOCY						
Liczba placówek	10	0	0	0	0	0
Z tego: według organu prowadzącego (wiersze 11 i 12)						
Liczba placówek prowadzonych przez JST	11	0	0	0	0	0
Liczba placówek prowadzonych przez inny podmiot	12	0	0	0	0	0
Liczba miejsc w placówkach ogółem	13	0	0	0	0	0
Liczba osób korzystających	14	0	0	0	0	0
Liczba osób umieszczonych	15	0	0	0	0	0
Liczba osób oczekujących (wg stanu na 31 grudnia danego roku)	16	0	0	0	0	0
Kadra placówek - liczba osób zatrudnionych ogółem (wg stanu na 31 grudnia danego roku)	17	0	0	0	0	0
Roczny koszt prowadzenia i utrzymania placówek (w złotych)	18	0	0	0	0	0
DZIENNE DOMY POMOCY						
Liczba placówek	19	0	0	0	0	0

WYSZCZEGÓLNIENIE	Lata poprzednie		Rok oceny	Potrzeby	
	Rok 2012	Rok 2013		Rok po ocenie	Dwa lata po ocenie
Z tego: według organu prowadzącego (wiersze 20 i 21)					
Liczba placówek prowadzonych przez JST	20	0	0	0	0
Liczba placówek prowadzonych przez inny podmiot	21	0	0	0	0
Liczba miejsc w placówkach ogółem	22	0	0	0	0
Liczba osób korzystających	23	0	0	0	0
Liczba osób oczekujących (wg stanu na 31 grudnia danego roku)	24	0	0	0	0
Kadra placówek - liczba osób zatrudnionych ogółem (wg stanu na 31 grudnia danego roku)	25	0	0	0	0
Roczny koszt prowadzenia i utrzymania placówek (w złotych)	26	0	0	0	0
NOCLEGOWNIE, SCHRONISKA I DOMY DLA OSÓB BEZDOMNYCH					
Liczba placówek	27	0	0	0	0
Z tego: według organu prowadzącego (wiersze 28 i 29)					
Liczba placówek prowadzonych przez JST	28	0	0	0	0
Liczba placówek prowadzonych przez inny podmiot	29	0	0	0	0
Liczba miejsc w placówkach ogółem	30	0	0	0	0
Liczba osób korzystających	31	0	0	0	0
Liczba osób skierowanych w wyniku eksmisji	32	0	0	0	0
Kadra placówek - liczba osób zatrudnionych ogółem (wg stanu na 31 grudnia danego roku)	33	0	0	0	0
Roczny koszt prowadzenia i utrzymania placówek (w złotych)	34	0	0	0	0
KLUBY SAMOPOMOCY					
Liczba placówek	35	0	0	0	0
Z tego: według organu prowadzącego (wiersze 36 i 37)					
Liczba placówek prowadzonych przez JST	36	0	0	0	0
Liczba placówek prowadzonych przez inny podmiot	37	0	0	0	0
Liczba miejsc w placówkach ogółem	38	0	0	0	0
Liczba osób korzystających	39	0	0	0	0
Liczba osób oczekujących (wg stanu na 31 grudnia danego roku)	40	0	0	0	0
Kadra placówek - liczba osób zatrudnionych ogółem (wg stanu na 31 grudnia danego roku)	41	0	0	0	0
Roczny koszt prowadzenia i utrzymania placówek (w złotych)	42	0	0	0	0

ZASOBY INSTYTUCJONALNE POMOCY i WSPARCIA (c.d.)

WYSZCZEGÓLNIENIE	Lata poprzednie		Rok oceny	Potrzeby	
	Rok 2012	Rok 2013		Rok po ocenie	Dwa lata po ocenie
DOMY POMOCY SPOŁECZNEJ					
Liczba placówek	1	0	0	0	0
Z tego: według organu prowadzącego (wiersze 2 i 3)					

WYSZCZEGÓLNIENIE		Lata poprzednie		Rok oceny	Potrzeby	
		Rok 2012	Rok 2013		Rok po ocenie	Dwa lata po ocenie
Liczba placówek prowadzonych przez JST	2	0	0	0	0	0
Liczba placówek prowadzonych przez inny podmiot	3	0	0	0	0	0
Liczba miejsc w placówkach ogółem	4	0	0	0	0	0
Liczba osób korzystających	5	0	0	0	0	0
Liczba osób umieszczonych	6	0	0	0	0	0
Liczba osób oczekujących (wg stanu na 31 grudnia danego roku)	7	0	0	0	0	0
Liczba decyzji odmownych (wg stanu na 31 grudnia danego roku)	8	0	0	0	0	0
Kadra placówek - liczba osób zatrudnionych ogółem (wg stanu na 31 grudnia danego roku)	9	0	0	0	0	0
Roczny koszt prowadzenia i utrzymania placówek (w złotych)	10	0	0	0	0	0
MIESZKANIA CHRONIONE OGÓŁEM						
Liczba placówek	11	0	0	0	0	0
Z tego: według organu prowadzącego (wiersze 12 i 13)						
Liczba placówek prowadzonych przez JST	12	0	0	0	0	0
Liczba placówek prowadzonych przez inny podmiot	13	0	0	0	0	0
Liczba miejsc w placówkach ogółem	14	0	0	0	0	0
Liczba osób korzystających	15	0	0	0	0	0
Liczba osób umieszczonych	16	0	0	0	0	0
Liczba osób oczekujących (wg stanu na 31 grudnia danego roku)	17	0	0	0	0	0
Kadra placówek - liczba osób zatrudnionych ogółem (wg stanu na 31 grudnia danego roku)	18	0	0	0	0	0
Roczny koszt prowadzenia i utrzymania placówek (w złotych)	19	0	0	0	0	0
OŚRODKI INTERWENCJI KRYZYSOWEJ OGÓŁEM						
Liczba placówek	20	0	0	0	0	0
Z tego: według organu prowadzącego (wiersze 21 i 22)						
Liczba placówek prowadzonych przez JST	21	0	0	0	0	0
Liczba placówek prowadzonych przez inny podmiot	22	0	0	0	0	0
Liczba miejsc w placówkach ogółem	23	0	0	0	0	0
Liczba osób korzystających	24	0	0	0	0	0
Kadra placówek - liczba osób zatrudnionych ogółem (wg stanu na 31 grudnia danego roku)	25	0	0	0	0	0
Roczny koszt prowadzenia i utrzymania placówek (w złotych)	26	0	0	0	0	0
JEDNOSTKI SPECJALISTYCZNEGO PORADNICTWA						
Liczba placówek	27	0	0	0	0	0
Z tego: według organu prowadzącego (wiersze 28 i 29)						
Liczba placówek prowadzonych przez JST	28	0	0	0	0	0
Liczba placówek prowadzonych przez inny podmiot	29	0	0	0	0	0
Liczba osób korzystających	30	0	0	0	0	0

WYSZCZEGÓLNIENIE		Lata poprzednie		Rok oceny	Potrzeby	
		Rok 2012	Rok 2013		Rok po ocenie	Dwa lata po ocenie
Kadra placówek - liczba osób zatrudnionych ogółem (wg stanu na 31 grudnia danego roku)	31	0	0	0	0	0
Roczny koszt prowadzenia i utrzymania placówek (w złotych)	32	0	0	0	0	0
PLACÓWKI WSPARCIA DZIENNEGO						
Liczba placówek	33	0	0	0	0	0
Z tego: według organu prowadzącego (wiersze 34 i 35)						
Liczba placówek prowadzonych przez JST	34	0	0	0	0	0
Liczba placówek prowadzonych przez inny podmiot	35	0	0	0	0	0
Liczba miejsc w placówkach ogółem	36	0	0	0	0	0
Liczba osób korzystających	37	0	0	0	0	0
Kadra placówek - liczba osób zatrudnionych ogółem (wg stanu na 31 grudnia danego roku)	38	0	0	0	0	0
Roczny koszt prowadzenia i utrzymania placówek (w złotych)	39	0	0	0	0	0
PLACÓWKI OPIEKUNTCZO-WYCHOWAWCZE OGÓŁEM						
Liczba placówek	40	X	X	X	X	X
Z tego: według organu prowadzącego (wiersze 41 i 42)						
Liczba placówek prowadzonych przez JST	41	X	X	X	X	X
Liczba placówek prowadzonych przez inny podmiot	42	X	X	X	X	X
Liczba miejsc w placówkach ogółem	43	X	X	X	X	X
Liczba osób korzystających	44	X	X	X	X	X
Kadra placówek - liczba osób zatrudnionych ogółem (wg stanu na 31 grudnia danego roku)	45	X	X	X	X	X
Roczny koszt prowadzenia i utrzymania placówek (w złotych)	46	X	X	X	X	X
W tym: PLACÓWKI TYPU RODZINNEGO						
Liczba placówek	47	X	X	X	X	X
Z tego: według organu prowadzącego (wiersze 48 i 49)						
Liczba placówek prowadzonych przez JST	48	X	X	X	X	X
Liczba placówek prowadzonych przez inny podmiot	49	X	X	X	X	X
Liczba miejsc w placówkach ogółem	50	X	X	X	X	X
Liczba osób korzystających	51	X	X	X	X	X
Kadra placówek - liczba osób zatrudnionych ogółem (wg stanu na 31 grudnia danego roku)	52	X	X	X	X	X
Roczny koszt prowadzenia i utrzymania placówek (w złotych)	53	X	X	X	X	X
CENTRUM INTEGRACJI SPOŁECZNEJ						
Liczba placówek	54	0	0	0	0	0
Z tego: według organu prowadzącego (wiersze 55 i 56)						
Liczba placówek prowadzonych przez JST	55	0	0	0	0	0
Liczba placówek prowadzonych przez inny podmiot	56	0	0	0	0	0
Liczba uczestników zajęć	57	0	0	0	0	0

WYSZCZEGÓLNIENIE		Lata poprzednie		Rok oceny	Potrzeby	
		Rok 2012	Rok 2013		Rok po ocenie	Dwa lata po ocenie
Kadra placówek - liczba osób zatrudnionych ogółem (wg stanu na 31 grudnia danego roku)	58	0	0	0	0	0
Roczny koszt prowadzenia i utrzymania placówek (w złotych)	59	0	0	0	0	0
KLUB INTEGRACJI SPOŁECZNEJ						
Liczba placówek	60	0	0	0	0	0
Z tego: według organu prowadzącego (wiersze 61 i 62)						
Liczba placówek prowadzonych przez JST	61	0	0	0	0	0
Liczba placówek prowadzonych przez inny podmiot	62	0	0	0	0	0
Liczba uczestników zajęć	63	0	0	0	0	0
Kadra placówek - liczba osób zatrudnionych ogółem (wg stanu na 31 grudnia danego roku)	64	0	0	0	0	0
Roczny koszt prowadzenia i utrzymania placówek (w złotych)	65	0	0	0	0	0
WARSZTAT TERAPII ZAJĘCIOWEJ						
Liczba placówek	66	0	0	0	0	0
Z tego: według organu prowadzącego (wiersze 67 i 68)						
Liczba placówek prowadzonych przez JST	67	0	0	0	0	0
Liczba placówek prowadzonych przez inny podmiot	68	0	0	0	0	0
Liczba uczestników zajęć	69	0	0	0	0	0
Kadra placówek - liczba osób zatrudnionych ogółem (wg stanu na 31 grudnia danego roku)	70	0	0	0	0	0
Roczny koszt prowadzenia i utrzymania placówek (w złotych)	71	0	0	0	0	0
ZAKŁAD AKTYWNOŚCI ZAWODOWEJ						
Liczba placówek	72	0	0	0	0	0
Z tego: według organu prowadzącego (wiersze 73 i 74)						
Liczba placówek prowadzonych przez JST	73	0	0	0	0	0
Liczba placówek prowadzonych przez inny podmiot	74	0	0	0	0	0
Liczba uczestników zajęć	75	0	0	0	0	0
Kadra placówek - liczba osób zatrudnionych ogółem (wg stanu na 31 grudnia danego roku)	76	0	0	0	0	0
Roczny koszt prowadzenia i utrzymania placówek (w złotych)	77	0	0	0	0	0

INNE INSTYTUCJE POMOCY I WSPARCIA

Rodzaj instytucji	Wyszczególnienie	Lata poprzednie		Rok oceny	Potrzeby	
		Rok 2012	Rok 2013		Rok po ocenie	Dwa lata po ocenie

6. Kadra jednostki organizacyjnej pomocy społecznej

KADRA JEDNOSTKI ORGANIZACYJNEJ POMOCY SPOŁECZNEJ

(w osobach, stan na 31 grudnia)

WYSZCZEGÓLNIENIE		Lata poprzednie		Rok oceny	Potrzeby	
		Rok 2012	Rok 2013		Rok po ocenie	Dwa lata po ocenie
OGÓŁEM PRACOWNICY JEDNOSTKI						
Liczba ogółem pracowników jednostki pomocy społecznej	1	20	20	19	18	18
KADRA KIEROWNICZA						
Ogółem kadra kierownicza (dyrektor jednostki i jego zastępcy)	2	1	1	1	1	1
W tym: (od poz. 3 do poz. 4)						
Wykształcenie wyższe	3	1	1	1	1	1
Specjalizacja z organizacji pomocy społecznej	4	1	1	1	1	1
PRACOWNICY SOCJALNI						
Ogółem	5	4	4	4	3	3
W tym: pracownicy socjalni ogółem zatrudnieni z EFS	6	1	1	1	0	0
W tym: (od poz. 7 do poz. 11)						
Wykształcenie wyższe	7	2	2	2	1	1
Wykształcenie średnie	8	2	2	2	2	2
Specjalizacja 1-ego stopnia w zawodzie	9	1	1	1	1	1
Specjalizacja 2-ego stopnia w zawodzie	10	0	1	1	1	1
Specjalizacja z organizacji pomocy społecznej	11	1	1	1	1	1
POZOSTALI PRACOWNICY:						
Ogółem	12	15	15	14	14	14
W tym: (od poz. 13 do poz. 15)						
Wykształcenie wyższe	13	3	4	4	4	4
Wykształcenie średnie	14	12	11	10	10	10
Inne	15	0	0	0	0	0

6.1. Zatrudnienie pomocnicze w jednostce organizacyjnej pomocy społecznej

ZATRUDNIENIE POMOCNICZE W JEDNOSTCE ORGANIZACYJNEJ POMOCY SPOŁECZNEJ (w osobach, w ciągu danego roku)

W osobach

WYSZCZEGÓLNIENIE		Lata poprzednie		Rok oceny	Potrzeby	
		Rok 2012	Rok 2013		Rok po ocenie	Dwa lata po ocenie
Wolontariusze	1	0	0	0	0	0
Zatrudnienie subsydiowane (roboty publiczne, prace interwencyjne i inne)	2	0	0	0	0	0
Staże	3	1	1	0	1	1

6.2. Zespoły pracy socjalnej i integracji społecznej w jednostce pomocy społecznej

**ZESPOŁY PRACY SOCJALNEJ I INTEGRACJI SPOŁECZNEJ W JEDNOSTCE POMOCY SPOŁECZNEJ
(w osobach, w ciągu danego roku)**

W osobach

WYSZCZEGÓLNIENIE		Lata poprzednie		Rok oceny	Potrzeby	
		Rok 2012	Rok 2013		Rok po ocenie	Dwa lata po ocenie
Liczba zespołów	1	0	0	0	0	0
Liczba osób ogółem w zespole	2	0	0	0	0	0
W tym z wiersza 2:						
Pracownicy socjalni	3	0	0	0	0	0
Specjaliści zgodnie z art.110 ust.3 ustawy o pomocy społecznej	4	0	0	0	0	0

7. Środki finansowe na wydatki w pomocy społecznej i innych obszarach polityki społecznej w budżecie jednostki samorządu terytorialnego

**ŚRODKI FINANSOWE NA WYDATKI W POMOCY SPOŁECZNEJ I INNYCH OBSZARACH POLITYKI SPOŁECZNEJ
W BUDŻECIE JEDNOSTKI SAMORZĄDU TERYTORIALNEGO
(zadania własne i zadania zlecone)**

W złotych

WYSZCZEGÓLNIENIE		Lata poprzednie		Rok oceny	Potrzeby	
		Rok 2012	Rok 2013		Rok po ocenie	Dwa lata po ocenie
OGÓŁEM						
OGÓŁEM (działy)	1	2 893 575	2 851 610	2 923 295	3 157 618	3 158 693
W tym: w budżecie OPS/PCPR	2	2 167 833	2 261 130	2 301 948	2 620 495	2 622 795
851 - OCHRONA ZDROWIA						
85153 - Przeciwdziałanie narkomanii	3	8 350	8 000	10 000	10 000	10 000
w tym: w budżecie OPS / PCPR	4	0	0	0	0	0
85154 - Przeciwdziałanie alkoholizmowi	5	370 040	322 420	373 500	373 500	373 500
w tym: w budżecie OPS / PCPR	6	0	0	0	0	0
852 - POMOC SPOŁECZNA						
85201 - Placówki opiekuńczo-wychowawcze	7	0	0	0	0	0
w tym: w budżecie OPS / PCPR	8	0	0	0	0	0
85202 - Domy pomocy społecznej	9	20 475	37 506	57 864	120 000	120 000
w tym: w budżecie OPS / PCPR	10	20 475	37 506	57 864	120 000	120 000
85203 - Ośrodki Wsparcia	11	0	0	0	0	0
w tym: w budżecie OPS / PCPR	12	0	0	0	0	0
85204 - Rodziny zastępcze	13	694	1 026	1 854	9 700	12 000
w tym: w budżecie OPS / PCPR	14	694	1 026	1 854	9 700	12 000
85205 - Przeciwdziałanie przemocy w rodzinie	15	1 342	6 084	5 360	6 000	6 000
w tym: w budżecie OPS / PCPR	16	1 342	6 084	5 360	6 000	6 000
85206 - Wspieranie rodziny (m.in. asystenci rodziny i rodziny wspierające)	17	9 231	44 541	53 446	57 000	57 000

WYSZCZEGÓLNIENIE		Lata poprzednie		Rok oceny	Potrzeby	
		Rok 2012	Rok 2013		Rok po ocenie	Dwa lata po ocenie
w tym: w budżecie OPS / PCPR	18	9 231	44 541	53 446	57 000	57 000
85212 - Świadczenia rodzinne, świadczenie z funduszu alimentacyjnego oraz składki na ubezpieczenia emerytalne i rentowe z ubezpieczenia społecznego	19	810 229	816 013	793 017	902 000	902 000
w tym: w budżecie OPS / PCPR	20	810 229	816 013	793 017	902 000	902 000
85213 - Składki na ubezpieczenie zdrowotne opłacane za osoby pobierające niektóre świadczenia z pomocy społecznej, niektóre świadczenia rodzinne oraz za osoby uczestniczące w zajęciach centrum integracji społecznej	21	21 003	20 285	21 065	36 200	36 200
w tym: w budżecie OPS / PCPR	22	21 003	20 285	21 065	36 200	36 200
85214 - Zasiłki i pomoc w naturze oraz składki na ubezpieczenia emerytalne i rentowe	23	103 676	119 544	120 204	160 000	160 000
w tym: w budżecie OPS / PCPR	24	103 676	119 544	120 204	160 000	160 000
85215 - Dodatki mieszkaniowe	25	220 000	143 713	147 098	147 098	147 098
w tym: w budżecie OPS / PCPR	26	0	0	0	0	0
85216 - Zasiłki stałe	27	133 841	126 927	112 675	112 675	112 675
w tym: w budżecie OPS / PCPR	28	133 841	126 927	112 675	112 675	112 675
85218 - Powiatowe Centrum Pomocy Rodzinie	29	X	X	X	X	X
w tym: w budżecie OPS/PCPR	30	X	X	X	X	X
85219 - Ośrodek Pomocy Społecznej	31	468 095	492 722	514 479	544 400	544 400
w tym: w budżecie OPS/PCPR	32	468 095	492 722	514 479	544 400	544 400
85220 - Specjalistyczne poradnictwo, mieszkania chronione i ośrodki interwencji kryzysowej	33	0	0	0	0	0
w tym: w budżecie OPS / PCPR	34	0	0	0	0	0
85228 - Usługi opiekuńcze i specjalistyczne usługi opiekuńcze	35	476 751	451 585	466 019	492 400	492 400
w tym: w budżecie OPS / PCPR	36	476 751	451 585	466 019	492 400	492 400
85231 - Pomoc dla cudzoziemców	37	0	0	0	0	0
w tym: w budżecie OPS / PCPR	38	0	0	0	0	0
W tym (z wiersza 37): Wydatki na pomoc dla cudzoziemców w celu integracji ze środowiskiem (cudzoziemcy, którzy uzyskali status uchodźcy lub ochronę uzupełniającą)	39	0	0	0	0	0
w tym: w budżecie OPS / PCPR	40	0	0	0	0	0
85232 - Centra Integracji Społecznej	41	0	0	0	0	0
w tym: w budżecie OPS / PCPR	42	0	0	0	0	0
85278 - Usuwanie skutków klęsk żywiołowych	43	0	0	0	0	0
w tym: w budżecie OPS / PCPR	44	0	0	0	0	0
85295 - Pozostała działalność	45	122 496	144 897	155 965	180 120	180 120
w tym: w budżecie OPS / PCPR	46	122 496	144 897	155 965	180 120	180 120
853 - POZOSTAŁE ZADANIA W ZAKRESIE POLITYKI SPOŁECZNEJ						
85305 - Żłobki	47	0	0	0	0	0
w tym: w budżecie OPS / PCPR	48	0	0	0	0	0
85306 - Kluby dziecięce	49	0	0	0	0	0
w tym: w budżecie OPS / PCPR	50	0	0	0	0	0
85307 - Dzienni opiekunowie	51	0	0	0	0	0

WYSZCZEGÓLNIENIE		Lata poprzednie		Rok oceny	Potrzeby	
		Rok 2012	Rok 2013		Rok po ocenie	Dwa lata po ocenie
w tym: w budżecie OPS / PCPR	52	0	0	0	0	0
85311 - Rehabilitacja zawodowa i społeczna osób niepełnosprawnych	53	0	0	0	0	0
w tym: w budżecie OPS / PCPR	54	0	0	0	0	0
85321 - Zespoły orzekania o niepełnosprawności	55	0	0	0	0	0
w tym: w budżecie dyspozycji OPS / PCPR	56	0	0	0	0	0
85324 - Państwowy Fundusz Rehabilitacji Osób Niepełnosprawnych	57	0	0	0	0	0
w tym: w budżecie OPS / PCPR	58	0	0	0	0	0
85395 - Pozostała działalność w zakresie polityki społecznej	59	123 279	111 866	84 055	0	0
w tym: w budżecie OPS / PCPR	60	0	0	0	0	0
854 - Edukacyjna opieka wychowawcza						
85415 - Pomoc materialna dla uczniów	61	4 073	4 481	6 694	6 525	5 300
w tym: w budżecie OPS / PCPR	62	0	0	0	0	0

8. Aktywność projektowo-konkursowa jednostki organizacyjnej pomocy społecznej

AKTYWNOŚĆ PROJEKTOWO-KONKURSOWA JEDNOSTKI ORGANIZACYJNEJ POMOCY SPOŁECZNEJ (w całym okresie sprawozdawczym)

WYSZCZEGÓLNIENIE		Lata poprzednie		Rok oceny	Prognoza rok po ocenie
		Rok 2012	Rok 2013		
PROJEKTY WSPÓŁFINANSOWANE z EFS					
Liczba projektów	1	1	1	1	0
Ogółem liczba osób objętych projektami	2	15	15	6	0
Łączna kwota środków EFS	3	105 981	95 214	71 754	0
W tym:					
UDZIAŁ W KONKURSACH OGŁASZANYCH PRZEZ MPiPS					
Liczba konkursów	4	1	1	1	1
Ogółem liczba osób objętych projektami	5	1	1	1	1
W tym					
UDZIAŁ W PROGRAMACH OSŁONOWYCH (nie wymienionych wyżej)					
Liczba programów	6	0	0	0	0
Ogółem liczba osób objętych projektami	7	0	0	0	0
W tym:					

9. Współpraca z organizacjami pozarządowymi - zadania zlecone w obszarze pomocy i wsparcia

WSPÓŁPRACA Z ORGANIZACJAMI POZARZĄDOWYMI - ZADANIA ZLECONE W OBSZARZE POMOCY I WSPARCIA

(w całym okresie sprawozdawczym)

WYSZCZEGÓLNIENIE		Lata poprzednie		Rok oceny	Prognoza rok po ocenie
		Rok 2012	Rok 2013		
Liczba organizacji pozarządowych z którymi współpracuje OPS/PCPR	1	0	0	0	0
ZLECENIA W TRYBIE DZIAŁALNOŚCI POŻYTKU PUBLICZNEGO					
Liczba organizacji pozarządowych, którym zlecono zadania	2	0	0	0	0
Liczba zleceń / umów	3	0	0	0	0
Wartość przekazanych dotacji dla organizacji pozarządowych w złotych	4	0	0	0	0
ZLECENIA W TRYBIE ZAMÓWIEN PUBLICZNYCH					
Liczba organizacji pozarządowych, którym zlecono zadania	5	0	0	0	0
Wartość przekazanych dotacji dla organizacji pozarządowych w złotych	6	0	0	0	0
WYBRANE USŁUGI POMOCY SPOŁECZNEJ					
Usługi opiekuńcze					
Liczba organizacji pozarządowych, którym zlecono zadania	7	0	0	0	0
Wartość przekazanych dotacji dla organizacji pozarządowych w złotych	8	0	0	0	0
Specjalistyczne usługi opiekuńcze					
Liczba organizacji pozarządowych, którym zlecono zadania	9	0	0	0	0
Wartość przekazanych dotacji dla organizacji pozarządowych w złotych	10	0	0	0	0
Prowadzenie placówki pomocy społecznej					
Liczba organizacji pozarządowych, którym zlecono zadania	11	0	0	0	0
Wartość przekazanych dotacji dla organizacji pozarządowych w złotych	12	0	0	0	0

10. Wskaźniki oceny zasobów pomocy społecznej

10.1. KADRA PRACOWNIKÓW SOCJALNYCH

Wskaźnik wykształcenia pracowników socjalnych - gmina

rok		2010	2011	2012	2013	2014	2015 potrzeby	2016 potrzeby
liczba pracowników socjalnych posiadających wyższe wykształcenie	1	2	2	2	2	2	1	1
liczba wszystkich pracowników socjalnych	2	4	4	4	4	4	3	3
Wartość wskaźnika w1 / w2 x 100% (%)	3	50	50	50	50	50	33	33
Dynamika (%)	4	X	100	100	100	100	66	100

Wskaźnik profesjonalizacji kadry - gmina

rok		2010	2011	2012	2013	2014	2015 potrzeby	2016 potrzeby
liczba osób pełniących funkcje kierownicze i pracowników socjalnych posiadających specjalizację z organizacji pomocy społecznej	1	2	2	2	2	2	2	2
liczba pozostałych osób zatrudnionych posiadających specjalizację z organizacji pomocy społecznej *	2	0	0	0	0	0	0	0
liczba wszystkich zatrudnionych osób	3	20	20	20	20	19	18	18
Wartość wskaźnika w1+w2 / w3 x 100% (%)	4	10	10	10	10	11	11	11
Dynamika (%)	5	X	100	100	100	110	100	100

* nie ujęci w wierszu 1

Wskaźnik specjalizacji pracowników socjalnych I - gmina

rok		2010	2011	2012	2013	2014	2015 potrzeby	2016 potrzeby
liczba pracowników socjalnych posiadających specjalizację I st. w zawodzie	1	1	1	1	1	1	1	1
liczba wszystkich pracowników socjalnych	2	4	4	4	4	4	3	3
Wartość wskaźnika w1 / w2 x 100% (%)	3	25	25	25	25	25	33	33
Dynamika (%)	4	X	100	100	100	100	132	100

Wskaźnik specjalizacji pracowników socjalnych II - gmina

rok		2010	2011	2012	2013	2014	2015 potrzeby	2016 potrzeby
liczba pracowników socjalnych posiadających specjalizację II st. w zawodzie	1	1	0	0	1	1	1	1
liczba wszystkich pracowników socjalnych	2	4	4	4	4	4	3	3
Wartość wskaźnika w1 / w2 x 100% (%)	3	25	0	0	25	25	33	33
Dynamika (%)	4	X	0	0	0	100	132	100

Wskaźnik wolontariatu - gmina

rok		2010	2011	2012	2013	2014	2015 potrzeby	2016 potrzeby
liczba wolontariuszy	1	0	0	0	0	0	0	0
liczba wszystkich pracowników	2	21	21	21	21	19	19	19
Wartość wskaźnika w1 / w2 x 100% (%)	3	0	0	0	0	0	0	0
Dynamika (%)	4	X	0	0	0	0	0	0

Wskaźnik dostępności kadry pracy socjalnej I - gmina i miasto na prawach powiatu

rok		2010	2011	2012	2013	2014	2015 potrzeby / prognoza	2016 potrzeby / prognoza
liczba pracowników socjalnych	1	4	4	4	4	4	3	3
liczba mieszkańców	2	4 005	3 983	4 079	4 024	4 024	3 883	3 883
Wartość wskaźnika w1 / w2 x 2000	3	2,00	2,01	1,96	1,99	1,99	1,55	2
Dynamika (%)	4	X	101	98	102	100	78	129

Wskaźnik dostępności kadry pracy socjalnej II - gmina i miasto na prawach powiatu

rok		2010	2011	2012	2013	2014	2015 potrzeby /prognoza	2016 potrzeba
liczba pracowników socjalnych	1	4	4	4	4	4	3	3
liczba rodzin (w tym osób samotnie gospodarujących) objętych pracą socjalną	2	199	292	255	223	146	146	146
Wartość wskaźnika w1 / w2 x 50	3	1,01	0,68	0,78	0,90	1,37	1	1
Dynamika (%)	4	X	67	115	115	152	73	100

Wskaźnik dostępności kadry pracy socjalnej V

Warunki				Rok oceny
1 na 2 tys.	min. 3	1 na 50 rodzin	Minimalna liczba pracowników socjalnych potrzebnych do spełnienia warunku	
				1
X	X		1	0
	X	X	2	0
Ogółem			3	0

10.2. KOSZTY

Wskaźnik wydatków na utrzymanie jednostki - gmina

rok		2010	2011	2012	2013	2014	2015 prognoza	2016 prognoza
Całkowity roczny koszt prowadzenia i utrzymania jednostki w zł	1	923 665	2 068 137	2 893 575	2 851 610	2 923 295	3 157 618	3 158 693
Wydatki na realizację zadań pomocy i integracji społecznej ogółem w zł bez względu na źródło finansowania OGÓŁEM z tablicy 7	2	2 704 414	2 608 397	2 167 833	2 261 130	2 301 948	2 620 495	2 622 795
Wartość wskaźnika w1 / w2 x 100% (%)	3	34	79	133	126	127	120	120
Dynamika (%)	4	X	232	168	95	101	94	100

10.3. OSOBY I RODZINY KORZYSTAJĄCE Z POMOCY I WSPARCIA

Wskaźnik deprivacji lokalnej - gmina i miasto na prawach powiatu

rok		2010	2011	2012	2013	2014	2015 prognoza
liczba osób w rodzinach, którym decyzją przyznano świadczenie	1	484	394	357	333	308	308
liczba mieszkańców	2	4 005	3 983	4 079	4 024	4 024	3 883
Wartość wskaźnika liczba osób w rodzinach, którym przyznano świadczenie na każde 1000 mieszkańców w1 / w2 x 1000	3	120,85	98,92	87,52	82,75	76,54	79
Dynamika (%)	4	X	82	88	95	92	103

Wskaźnik długotrwale korzystających z pomocy - gmina i miasto na prawach powiatu

rok		2010	2011	2012	2013	2014	2015 prognoza
liczba osób długotrwale korzystających ze świadczeń	1	196	182	158	124	128	128
liczba osób, którym przyznano świadczenie	2	273	252	251	236	235	235
Wartość wskaźnika procentowy udział osób długotrwale korzystających ze świadczeń w ogólnej liczbie świadczeniobiorców	3	72	72	63	53	54	54

rok		2010	2011	2012	2013	2014	2015 prognoza
w1 / w2 x 100%							
Dynamika (%)	4	X	100	88	84	102	100

Wskaźnik pomocy pieniężnej - gmina

rok		2010	2011	2012	2013	2014	2015 prognoza
liczba osób, którym przyznano świadczenie pieniężne	1	170	252	208	154	178	178
liczba osób, którym przyznano świadczenie OGÓŁEM	2	273	252	251	236	235	235
Wartość wskaźnika w1 / w2 x 100% (%)	3	62	100	83	65	76	76
Dynamika (%)	4	X	161	83	78	117	100

Wskaźnik pomocy niepieniężnej - gmina

rok		2010	2011	2012	2013	2014	2015 prognoza
liczba osób, którym przyznano świadczenie niepieniężne	1	192	156	200	155	57	57
liczba osób, którym przyznano świadczenie OGÓŁEM	2	273	252	251	236	235	235
Wartość wskaźnika w1 / w2 x 100% (%)	3	70	62	80	66	24	24
Dynamika (%)	4	X	89	129	83	36	100

10.4. POWODY PRYZNANIA POMOCY

Struktura rodzin, którym przyznano pomoc według powodów przyznania pomocy - gmina

rok		2010	2011	2012	2013	2014	2015 prognoza
Ubóstwo (%)	1	73	55	55	52	56	56
Bezrobocie (%)	2	40	46	48	45	41	41
Niepełnosprawność (%)	3	42	49	50	47	49	49
Długotrwała lub ciężka choroba (%)	4	45	60	55	52	65	65
Bezradność w sprawach opiekuńczo-wychowawczych i prowadzenia gosp. domowego (%)	5	20	16	21	13	12	12
Alkoholizm (%)	6	12	16	13	17	15	15
Narkomania (%)	7	0	0	0	0	0	0
Potrzeba ochrony macierzyństwa (%)	8	5	8	6	9	11	11

rok		2010	2011	2012	2013	2014	2015 prognoza
Przemoc w rodzinie (%)	9	0	0	1	1	3	3

Wskaźnik pomocy z powodu bezdomności - gmina i miasto na prawach powiatu

rok		2010	2011	2012	2013	2014	2015 prognoza
liczba osób objęta indywidualnym programem wychodzenia z bezdomności	1	0	0	0	0	0	0
liczba rodzin, którym udzielono pomocy z powodu bezdomności	2	2	2	4	3	3	3
liczba rodzin, którym przyznano świadczenie	3	208	177	173	156	147	147
Wartość wskaźnika w2 / w3 x 100% (%)	4	1	1	2	2	2	2
Dynamika (%)	5	X	100	200	100	100	100

10.5. POMOC W FORMIE ŚWIADCZEŃ

Wskaźnik zasiłku stałego - gmina i miasto na prawach powiatu

rok		2010	2011	2012	2013	2014	2015 prognoza
średnia wysokość zasiłku stałego dla osób samotnie gospodarujących w zł	1	380	402	378	434	421	421
częstotliwość w miesiącach	2	11	11	11	9	11	11
średnia wysokość zasiłku stałego dla osoby w rodzinie w zł	3	185	161	178	207	220	220
częstotliwość w miesiącach	4	7	10	11	8	7	7

Wskaźnik zasiłku okresowego - gmina i miasto na prawach powiatu

rok		2010	2011	2012	2013	2014	2015 prognoza
średnia wysokość zasiłku okresowego w zł	1	198	180	221	260	250	250
częstotliwość w miesiącach	2	5	4	4	5	5	5
średnia wysokość zasiłku okresowego z powodu bezrobocia w zł	3	198	180	221	263	252	252
częstotliwość w miesiącach	4	5	4	4	5	5	5
średnia wysokość zasiłku okresowego z powodu długotrwałej choroby w zł	5	194	0	271	177	204	204
częstotliwość w miesiącach	6	1	0	1	3	7	7
średnia wysokość zasiłku okresowego z powodu niepełnosprawności w zł	7	0	0	0	0	0	0

rok		2010	2011	2012	2013	2014	2015 prognoza
częstotliwość w miesiącach	8	0	0	0	0	0	0
średnia wysokość zasiłku okresowego z powodu możliwości utrzymania uprawnień do świadczeń z innych systemów zabezpieczenia społecznego w zł	9	0	0	0	0	0	0
częstotliwość w miesiącach	10	0	0	0	0	0	0

Wskaźnik zasiłku celowego - gmina i miasto na prawach powiatu

rok		2010	2011	2012	2013	2014	2015 prognoza
średnia wysokość zasiłku celowego na osobę w roku w zł	1	657	244	505	711	997	997

10.6. POMOC W FORMIE USŁUG

Wskaźnik korzystających z usług opiekuńczych i specjalistycznych usług opiekuńczych realizowanych w ramach zadań własnych - gmina i miasto na prawach powiatu

rok		2010	2011	2012	2013	2014	2015 prognoza
liczba osób objęta pomocą w formie usług opiekuńczych w wieku poprodukcyjnym*	1	11	11	12	15	4	5
Liczba mieszkańców w wieku poprodukcyjnym*	2	376	394	424	474	727	708
Wartość wskaźnika w1 / w2 x 100% (%)	3	3	3	3	3	1	1
Dynamika (%)	4	X	100	100	100	33	100

* wiek poprodukcyjny: kobiety w wieku 60 i więcej, mężczyźni 65 i więcej

Wskaźnik kontraktu socjalnego - gmina

rok		2010	2011	2012	2013	2014	2015 prognoza
liczba osób objętych kontraktem socjalnym	1	13	14	9	12	19	19
liczba osób, którym przyznano świadczenie	2	273	252	251	236	235	235
Wartość wskaźnika w1 / w2 x 100% (%)	3	5	6	4	5	8	8
Dynamika (%)	4	X	120	67	125	160	100

Wskaźnik reintegracji społeczno-zawodowej - gmina i miasto na prawach powiatu

rok		2010	2011	2012	2013	2014	2015 prognoza
liczba osób z indywidualnym programem zatrudnienia socjalnego i osób z kontraktem socjalnym w KIS	1	0	0	0	0	0	0

rok		2010	2011	2012	2013	2014	2015 prognoza
liczba osób długotrwale bezrobotnych	2	151	129	124	135	147	147
Wartość wskaźnika w1 / w2 x 100% (%)	3	0	0	0	0	0	0
Dynamika (%)	4	X	0	0	0	0	0

10.7. POMOC INSTYTUCJONALNA

Wskaźnik zaspokojenia potrzeb miejsc w domach pomocy społecznej - gmina

rok		2012	2013	2014	2015 prognoza
liczba osób umieszczonych w domu pomocy społecznej	1	0	0	0	1
liczba osób oczekujących na umieszczenie w domu pomocy społecznej	2	0	0	0	1
Wartość wskaźnika (w1x100)/(w1+w2)	3	0	0	0	50
Dynamika (%)	4	X	0	0	0

Wskaźnik zaspokojenia potrzeb miejsc w środowiskowych domach samopomocy - gmina

rok		2012	2013	2014	2015 prognoza
liczba osób umieszczonych w środowiskowych domach samopomocy	1	0	0	0	0
liczba osób oczekujących na umieszczenie w środowiskowym domu samopomocy o zasięgu lokalnym	2	0	0	0	0
Wartość wskaźnika (w1x100)/(w1+w2)	3	0	0	0	0
Dynamika (%)	4	X	0	0	0

Wskaźnik zaspokojenia potrzeb miejsc w mieszkaniach chronionych - gmina

rok		2012	2013	2014	2015 prognoza
liczba osób umieszczonych w mieszkaniu chronionym	1	0	0	0	0
liczba osób oczekujących na umieszczenie w mieszkaniu chronionym	2	0	0	0	0
Wartość wskaźnika (w1x100)/(w1+w2)	3	0	0	0	0
Dynamika (%)	4	X	0	0	0

10.8. ODMOWY POMOCY I WSPARCIA (tylko w zakresie zagadnień związanych z pomocą społeczną)

Wskaźnik odmów - gmina i miasto na prawach powiatu

rok		2010	2011	2012	2013	2014	2015 prognoza
liczba decyzji odmownych	1	8	2	6	3	3	3
liczba decyzji przyznających zasiłek / usługę	2	1 089	783	790	645	673	673
Wartość wskaźnika w1/(w1+w2) x 100% (%)	3	1	0	1	0	0	0
Dynamika (%)	4	X	0	0	0	0	0

Wskaźnik odmów z powodu nie spełnienia kryterium dochodowego - gmina i miasto na prawach powiatu

rok		2010	2011	2012	2013	2014	2015 prognoza
liczba decyzji odmownych z powodu nie spełnienia kryterium dochodowego	1	6	1	6	3	1	1
liczba decyzji odmownych	2	8	2	6	3	3	3
Wartość wskaźnika w1 / w2 x 100% (%)	3	75	50	100	100	33	33
Dynamika (%)	4	X	67	200	100	33	100

Wskaźnik odmów z powodu braku środków - gmina i miasto na prawach powiatu

rok		2010	2011	2012	2013	2014	2015 prognoza
liczba decyzji odmownych z powodu braku środków	1	0	0	0	0	0	0
liczba decyzji odmownych	2	8	2	6	3	3	3
Wartość wskaźnika w1 / w2 x 100% (%)	3	0	0	0	0	0	0
Dynamika (%)	4	X	0	0	0	0	0

10.9. BUDŻET POLITYKI SPOŁECZNEJ

Struktura wydatków na zadania realizowane w ramach polityki społecznej (działy) - gmina

Wyszczególnienie	2010		2011		2012		2013		2014		2015 Potrzeby		2016 Potrzeby	
	Kwota	%*	Kwota	%*	Kwota	%*	Kwota	%*	Kwota	%*	Kwota	%*	Kwota	%*
Ogółem wydatki	2 564 951	100	2 608 397	100	2 893 575	100	2 851 610	100	2 923 295	100	3 157 618	100	3 158 693	100
851 - OCHRONA ZDROWIA	316 420	12	325 100	12	378 390	13	330 420	12	383 500	13	383 500	12	383 500	12
852 - POMOC SPOŁECZNA	2 244 604	88	2 278 137	87	2 387 833	83	2 404 843	84	2 449 046	84	2 767 593	88	2 769 893	88
853 - POZOSTAŁE ZADANIA W ZAKRESIE POLITYKI SPOŁECZNEJ	0	0	0	0	123 279	4	111 866	4	84 055	3	0	0	0	0
854 - EDUKACYJNA OPIEKA WYCHOWAWCZA	3 927	0	5 160	0	4 073	0	4 481	0	6 694	0	6 525	0	5 300	0

* procentowy udział w wydatkach ogółem

Struktura wydatków na zadania realizowane w ramach polityki społecznej (rozdział) - gmina

Wyszczególnienie		2010		2011		2012		2013		2014		2015 Potrzeby		2016 Potrzeby	
		Kwota	%*	Kwota	%*	Kwota	%*	Kwota	%*	Kwota	%*	Kwota	%*	Kwota	%*
Ogółem wydatki	1	2 564 951	100,00	2 608 397	100,00	2 893 575	100,00	2 851 610	100,00	2 923 295	100,00	3 157 618	100,00	3 158 693	100,00
85153 - Przeciwdziałanie narkomanii	2	6 350	0,25	0	0,00	8 350	0,29	8 000	0,28	10 000	0,34	10 000	0,32	10 000	0,32
85154 - Przeciwdziałanie alkoholizmowi	3	310 070	12,09	325 100	12,46	370 040	12,79	322 420	11,31	373 500	12,78	373 500	11,83	373 500	11,82
85201 - Placówki opiekuńczo-wychowawcze	4	0	0,00	0	0,00	0	0,00	0	0,00	0	0,00	0	0,00	0	0,00
85202 - Domy pomocy społecznej	5	0	0,00	0	0,00	20 475	0,71	37 506	1,32	57 864	1,98	120 000	3,80	120 000	3,80
85203 - Ośrodki Wsparcia	6	0	0,00	0	0,00	0	0,00	0	0,00	0	0,00	0	0,00	0	0,00
85204 - Rodziny zastępcze	7	0	0,00	0	0,00	694	0,02	1 026	0,04	1 854	0,06	9 700	0,31	12 000	0,38
85205 - Przeciwdziałanie przemocy w rodzinie	8	0	0,00	2 791	0,11	1 342	0,05	6 084	0,21	5 360	0,18	6 000	0,19	6 000	0,19
85206 - Wspieranie rodziny (m.in. asystenci rodziny i rodziny wspierające)	9	0	0,00	0	0,00	9 231	0,32	44 541	1,56	53 446	1,83	57 000	1,81	57 000	1,80
85212 - Świadczenia rodzinne, świadczenie z funduszu alimentacyjnego oraz składki na ubezpieczenia emerytalne i rentowe z ubezpieczenia społecznego	10	826 850	32,24	790 277	30,30	810 229	28,00	816 013	28,62	793 017	27,13	902 000	28,57	902 000	28,56
85213 - Składki na ubezpieczenie zdrowotne opłacane za osoby pobierające niektóre świadczenia z pomocy społecznej, niektóre świadczenia rodzinne oraz za osoby uczestniczące w zajęciach centrum integracji społecznej	11	18 415	0,72	19 285	0,74	21 003	0,73	20 285	0,71	21 065	0,72	36 200	1,15	36 200	1,15
85214 - Zasiłki i pomoc w naturze oraz składki na ubezpieczenia emerytalne i rentowe	12	149 187	5,82	108 950	4,18	103 676	3,58	119 544	4,19	120 204	4,11	160 000	5,07	160 000	5,07
85215 - Dodatki mieszkaniowe	13	180 000	7,02	210 000	8,05	220 000	7,60	143 713	5,04	147 098	5,03	147 098	4,66	147 098	4,66
85216 - Zasiłki stałe	14	0	0,00	136 652	5,24	133 841	4,63	126 927	4,45	112 675	3,85	112 675	3,57	112 675	3,57
85219 - Ośrodek Pomocy Społecznej	15	422 806	16,48	421 062	16,14	468 095	16,18	492 722	17,28	514 479	17,60	544 400	17,24	544 400	17,23
85220 - Specjalistyczne poradnictwo, mieszkania chronione i ośrodki interwencji kryzysowej	16	0	0,00	0	0,00	0	0,00	0	0,00	0	0,00	0	0,00	0	0,00
85228 - Usługi opiekuńcze i specjalistyczne usługi opiekuńcze	17	433 394	16,90	455 660	17,47	476 751	16,48	451 585	15,84	466 019	15,94	492 400	15,59	492 400	15,59
85231 - Pomoc dla cudzoziemców	18	0	0,00	0	0,00	0	0,00	0	0,00	0	0,00	0	0,00	0	0,00
85232 - Centra Integracji Społecznej	19	0	0,00	0	0,00	0	0,00	0	0,00	0	0,00	0	0,00	0	0,00
85278 - Usuwanie skutków klęsk żywiołowych	20	0	0,00	0	0,00	0	0,00	0	0,00	0	0,00	0	0,00	0	0,00
85295 - Pozostała działalność W tym: - klub integracji społecznej, - warsztat terapii zajęciowej, - prace społecznie użyteczne, - program "Pomoc państwa w zakresie dożywiania" - wkład własny gminy	21	213 952	8,34	133 460	5,12	122 496	4,23	144 897	5,08	155 965	5,34	180 120	5,70	180 120	5,70
85305 - Żłobki	22	0	0,00	0	0,00	0	0,00	0	0,00	0	0,00	0	0,00	0	0,00
85306 - Kluby dziecięce	23	0	0,00	0	0,00	0	0,00	0	0,00	0	0,00	0	0,00	0	0,00
85307 - Dzienni opiekunowie	24	0	0,00	0	0,00	0	0,00	0	0,00	0	0,00	0	0,00	0	0,00
85311 - Rehabilitacja zawodowa i społeczna osób niepełnosprawnych	25	0	0,00	0	0,00	0	0,00	0	0,00	0	0,00	0	0,00	0	0,00
85321 - Zespoły orzekania o niepełnosprawności	26	0	0,00	0	0,00	0	0,00	0	0,00	0	0,00	0	0,00	0	0,00
85324 - Państwowy Fundusz Rehabilitacji Osób Niepełnosprawnych	27	0	0,00	0	0,00	0	0,00	0	0,00	0	0,00	0	0,00	0	0,00

Wyszczególnienie		2010		2011		2012		2013		2014		2015 Potrzeby		2016 Potrzeby	
		Kwota	%*	Kwota	%*	Kwota	%*	Kwota	%*	Kwota	%*	Kwota	%*	Kwota	%*
85395 - Pozostała działalność w zakresie polityki społecznej	28	0	0,00	0	0,00	123 279	4,26	111 866	3,92	84 055	2,88	0	0,00	0	0,00
85415 - Pomoc materialna dla uczniów	29	3 927	0,15	5 160	0,20	4 073	0,14	4 481	0,16	6 694	0,23	6 525	0,21	5 300	0,17

* procentowy udział w wydatkach ogółem

Struktura wydatków na zadania realizowane w ramach polityki społecznej (działy) - w budżecie OPS/PCPR - gmina

Wyszczególnienie		2010		2011		2012		2013		2014		2015 Potrzeby		2016 Potrzeby	
		Kwota	%*	Kwota	%*	Kwota	%*	Kwota	%*	Kwota	%*	Kwota	%*	Kwota	%*
Ogółem wydatki		143 114	100	2 068 137	100	2 167 833	100	2 261 130	100	2 301 948	100	2 620 495	100	2 622 795	100
851 - OCHRONA ZDROWIA		310	0	0	0	0	0	0	0	0	0	0	0	0	0
852 - POMOC SPOŁECZNA		109 149	76	2 068 137	100	2 167 833	100	2 261 130	100	2 301 948	100	2 620 495	100	2 622 795	100
853 - POZOSTAŁE ZADANIA W ZAKRESIE POLITYKI SPOŁECZNEJ		0	0	0	0	0	0	0	0	0	0	0	0	0	0
854 - EDUKACYJNA OPIEKA WYCHOWAWCZA		33 655	24	0	0	0	0	0	0	0	0	0	0	0	0

* procentowy udział w wydatkach ogółem

Struktura wydatków na zadania realizowane w ramach polityki społecznej - w budżecie OPS/PCPR (rozdziały) - gmina

Wyszczególnienie		2010		2011		2012		2013		2014 Potrzeby		2015 Potrzeby		2016 Potrzeby	
		Kwota	%*	Kwota	%*	Kwota	%*	Kwota	%*	Kwota	%*	Kwota	%*	Kwota	%*
Ogółem wydatki	1	143 114	100,00	2 068 137	100,00	2 167 833	100,00	2 261 130	100,00	2 301 948	100,00	2 620 495	100,00	2 586 595	100,00
85153 - Przeciwdziałanie narkomanii	2	0	0,00	0	0,00	0	0,00	0	0,00	0	0,00	0	0,00	0	0,00
85154 - Przeciwdziałanie alkoholizmowi	3	310	0,22	0	0,00	0	0,00	0	0,00	0	0,00	0	0,00	0	0,00
85201 - Placówki opiekuńczo-wychowawcze	4	0	0,00	0	0,00	0	0,00	0	0,00	0	0,00	0	0,00	0	0,00
85202 - Domy pomocy społecznej	5	0	0,00	0	0,00	20 475	0,94	37 506	1,66	57 864	2,51	120 000	4,58	120 000	4,64
85203 - Ośrodki Wsparcia	6	0	0,00	0	0,00	0	0,00	0	0,00	0	0,00	0	0,00	0	0,00
85204 - Rodziny zastępcze	7	0	0,00	0	0,00	694	0,03	1 026	0,05	1 854	0,08	9 700	0,37	12 000	0,46
85205 - Przeciwdziałanie przemocy w rodzinie	8	0	0,00	2 791	0,13	1 342	0,06	6 084	0,27	5 360	0,23	6 000	0,23	6 000	0,23
85206 - Wspieranie rodziny (m.in. asystenci rodziny i rodziny wspierające)	9	0	0,00	0	0,00	9 231	0,43	44 541	1,97	53 446	2,32	57 000	2,18	57 000	2,20
85212 - Świadczenia rodzinne, świadczenie z funduszu alimentacyjnego oraz składki na ubezpieczenia emerytalne i rentowe z ubezpieczenia społecznego	10	827	0,58	790 277	38,21	810 229	37,38	816 013	36,09	793 017	34,45	902 000	34,42	902 000	34,87
85213 - Składki na ubezpieczenie zdrowotne opłacane za osoby pobierające niektóre świadczenia z pomocy społecznej, niektóre świadczenia rodzinne oraz za osoby uczestniczące w zajęciach centrum integracji społecznej	11	6	0,00	19 285	0,93	21 003	0,97	20 285	0,90	21 065	0,92	36 200	1,38	36 200	1,40
85214 - Zasiłki i pomoc w naturze oraz składki na ubezpieczenia emerytalne i rentowe	12	149	0,10	108 950	5,27	103 676	4,78	119 544	5,29	120 204	5,22	160 000	6,11	160 000	6,19

Wyszczególnienie		2010		2011		2012		2013		2014 Potrzeby		2015 Potrzeby		2016 Potrzeby	
		Kwota	%*	Kwota	%*	Kwota	%*	Kwota	%*	Kwota	%*	Kwota	%*	Kwota	%*
85215 - Dodatki mieszkaniowe	13	172	0,12	0	0,00	0	0,00	0	0,00	0	0,00	0	0,00	0	0,00
85216 - Zasiłki stałe	14	139	0,10	136 652	6,61	133 841	6,17	126 927	5,61	112 675	4,89	112 675	4,30	112 675	4,36
85219 - Ośrodek Pomocy Społecznej	15	423	0,30	421 062	20,36	468 095	21,59	492 722	21,79	514 479	22,35	544 400	20,77	544 400	21,05
85220 - Specjalistyczne poradnictwo, mieszkania chronione i ośrodki interwencji kryzysowej	16	0	0,00	0	0,00	0	0,00	0	0,00	0	0,00	0	0,00	0	0,00
85228 - Usługi opiekuńcze i specjalistyczne usługi opiekuńcze	17	433	0,30	455 660	22,03	476 751	21,99	451 585	19,97	466 019	20,24	492 400	18,79	492 400	19,04
85231 - Pomoc dla cudzoziemców	18	0	0,00	0	0,00	0	0,00	0	0,00	0	0,00	0	0,00	0	0,00
85232 - Centra Integracji Społecznej	19	0	0,00	0	0,00	0	0,00	0	0,00	0	0,00	0	0,00	0	0,00
85278 - Usuwanie skutków klęsk żywiołowych	20	0	0,00	0	0,00	0	0,00	0	0,00	0	0,00	0	0,00	0	0,00
85295 - Pozostała działalność W tym: - klub integracji społecznej, - warsztat terapii zajęciowej, - prace społecznie użyteczne, - program "Pomoc państwa w zakresie dożywiania" - wkład własny gminy	21	107 000	74,77	133 460	6,45	122 496	5,65	144 897	6,41	155 965	6,78	180 120	6,87	180 120	6,96
85305 - Żłobki	22	0	0,00	0	0,00	0	0,00	0	0,00	0	0,00	0	0,00	0	0,00
85306 - Kluby dziecięce	23	0	0,00	0	0,00	0	0,00	0	0,00	0	0,00	0	0,00	0	0,00
85307 - Dzienni opiekunowie	24	0	0,00	0	0,00	0	0,00	0	0,00	0	0,00	0	0,00	0	0,00
85311 - Rehabilitacja zawodowa i społeczna osób niepełnosprawnych	25	0	0,00	0	0,00	0	0,00	0	0,00	0	0,00	0	0,00	0	0,00
85321 - Zespoły orzekania o niepełnosprawności	26	0	0,00	0	0,00	0	0,00	0	0,00	0	0,00	0	0,00	0	0,00
85324 - Państwowy Fundusz Rehabilitacji Osób Niepełnosprawnych	27	0	0,00	0	0,00	0	0,00	0	0,00	0	0,00	0	0,00	0	0,00
85395 - Pozostała działalność w zakresie polityki społecznej	28	0	0,00	0	0,00	0	0,00	0	0,00	0	0,00	0	0,00	0	0,00
85415 - Pomoc materialna dla uczniów	29	33 655	23,52	0	0,00	0	0,00	0	0,00	0	0,00	0	0,00	0	0,00

* procentowy udział w wydatkach ogółem

11. Wnioski końcowe

Pomoc społeczna jest instytucją polityki społecznej państwa, mającą na celu umożliwienie osobom i rodzinom przezwycięzenie trudnych sytuacji życiowych, których nie są one w stanie pokonać, wykorzystując własne uprawnienia, zasoby i możliwości.

Ośrodek Pomocy Społecznej w Dziwnowie realizując misję wynikającą z ustawy o pomocy społecznej wspiera osoby i rodziny w wysiłkach zmierzających do zaspokojenia niezbędnych potrzeb i umożliwia im życie w warunkach odpowiadających godności człowieka. Podejmuje działania zmierzające do życiowego usamodzielnienia osób i rodzin oraz ich integracji ze środowiskiem.

Przydzielany rodzaj, forma i zakres świadczenia są odpowiednie do okoliczności uzasadniających udzielenie pomocy, a potrzeby osób i rodzin korzystających z pomocy są uwzględniane jeżeli odpowiadają celom i mieszczą się w możliwościach Ośrodka Pomocy Społecznej.

**UCHWAŁA Nr
Rady Miejskiej w Dziwnowie**

z dnia 18 maja 2015 r.

w sprawie opłaty targowej

Na podstawie art. 18 ust. 2 pkt. 8 , art. 40 ust. 1, art. 41 ust. 1 i art. 42 ustawy z dnia 8 marca 1990 r. o samorządzie gminnym (tj.: Dz. U. z 2013 poz. 594, poz. 645, poz. 1318; z 2014 r. poz. 379, poz. 1072), art. 15, 16 i art. 19 pkt. 1 lit. a) oraz pkt. 2 i pkt. 3 ustawy z dnia 12 stycznia 1991 roku o podatkach i opłatach lokalnych (tj.: Dz. U z 2014 poz. 849), Rada Miejska w Dziwnowie

uchwała, co następuje:

§ 1. Zwalnia się od opłaty targowej sprzedaż prowadzoną podczas imprez okolicznościowych i rocznicowych pod patronatem Gminy Dziwnów w miejscach organizowania tych imprez.

§ 2. 1. Ustala sięienne stawki opłaty targowej w następujących wysokościach:

Powierzchnia handlowa	Wysokość stawki dziennej w złotych
1) do 6 m ²	10, 00
2) za każdy 1 m ² powyżej 6 m ² do 30 m ²	4, 00
3) za każdy 1 m ² powyżej 30 m ²	6, 00

2. Opłata targowa za sprzedaż prowadzoną na zajętej powierzchni liczona jest od zajętej powierzchni rzeczywistej, ale nie mniej, niż za 1 m².

3. Łączna kwota opłaty targowej nie może przekroczyć górnej granicy kwotowej dziennej stawki określonej przez Ministra Finansów na dany rok.

§ 3. 1. Poboru opłaty targowej na terenie gminy Dziwnów w drodze inkasa dokonują inkasenci, w oparciu o indywidualne umowy cywilnoprawne zawarte z Gminą Dziwnów w:

- 1) miejscowość Międzywodzie – Olaf Gorzejewski ,
 - 2) miejscowości Dziwnów i Dziwnówek– Bartłomiej Trocewicz,
 - 3) miejscowość Łukęcin – Grzegorz Iwan.
2. Inkasenci pobierają opłatę targową, za pokwitowaniem, na kwitariuszach przychodowych wydanych przez Urząd Miejski w Dziwnowie, zgodnie z ustalonymi stawkami.
 3. Kwitariusz przychodowy stanowi druk ścisłego zarachowania.
 4. Opłatę targową pobiera się w dniu sprzedaży.
 5. Pobrane kwoty opłaty targowej inkasenci przekazują w kasie Urzędu Miejskiego w Dziwnowie nie rzadziej, niż w terminie do ostatniego dnia roboczego każdego miesiąca kalendarzowego.
 6. Za pobór opłaty targowej inkasentom wymienionym w ust.1 przysługuje wynagrodzenie brutto w wysokości 20% z odprowadzonych wpływów z tytułu poboru opłaty targowej.

7. Wynagrodzenie za pobór opłaty targowej płatne jest do 10-tego dnia każdego miesiąca, za miesiąc poprzedni, po dokonaniu przez inkasenta rozliczenia kwitariusza, zgodnie z umową inkasa.


§ 4. Pobór opłaty targowej w drodze inkasa nie wyklucza uiszczania tej opłaty przez podatników bezpośrednio w kasie Urzędu Miejskiego lub na właściwy rachunek bankowy.

§ 5. Wykonanie uchwały powierza się Burmistrzowi Dziwnowa.

§6. Traci moc uchwała Nr L/595/2014 Rady Miejskiej w Dziwnowie z dnia 19 marca 2014 r. w sprawie targowisk, ustalenia wysokości dziennej stawki opłaty targowej oraz określenia zasad jej poboru (Dz. Urz. Woj. Zach. z 2014 roku poz. 1497) i uchwała Nr L/596/2014 Rady Miejskiej w Dziwnowie z dnia 19 marca 2014 r. w sprawie zarządzenia poboru opłaty targowej na terenie gminy Dziwnów w drodze inkasa i określenia inkasentów poboru opłaty targowej oraz wynagrodzenia za inkaso (Dz. Urz. Woj. Zach. z 2014 roku poz. 1499).

§7. Uchwała wchodzi w życie po upływie 14 dni od dnia ogłoszenia w Dzienniku Urzędowym Województwa Zachodniopomorskiego.

Projekt przedkłada Burmistrz Dziwnowa


BURMISTRZ
Andrzej Sozwiak

Uzasadnienie

Zgodnie z art. 19 ust.1 ustawa z dnia 12 stycznia 1991r. o podatkach i opłatach lokalnych Rada gminy, w drodze uchwały określa zasady ustalania i poboru opłaty targowej w drodze inkasa oraz inkasentów i wysokość wynagrodzenia za inkaso.

UCHWAŁA NR
Rady Miejskiej w Dziwnowie
z dnia 18 maja 2015 r.

w sprawie ustalenia opłat za korzystanie z cmentarzy komunalnych na terenie Gminy Dziwnów

Na podstawie art. 18 ust. 2 pkt. 8 ustawy z dnia 8 marca 1990 r. o samorządzie gminnym (tj.: Dz. U. z 2013 poz. 594, poz. 645, poz. 1318; z 2014 r. poz. 379, poz. 1072), art. 4 ust. 1 pkt. 2 ustawy z dnia 20 grudnia 1996 r. o gospodarce komunalnej (tj.: Dz. U. z 2011 r. nr 45 poz. 236) oraz art. 2 ust. 1 ustawy z dnia 31 stycznia 1959 r. o cmentarzach i chowaniu zmarłych (tj.: Dz. U. z 2011 r. Nr 118 poz. 687, Nr 144, poz. 853; Dz. U. z 2012 poz. 951; Dz. U. z 2013 poz. 1650; Dz. U. z 2014 poz. 1741), Rada Miejska w Dziwnowie

uchwała co następuje:

§ 1. 1. Uchwała się wysokość opłat cmentarnych na cmentarzach komunalnych w Dziwnowie i Międzywodziu, zgodnie z załącznikiem nr 1 do uchwały.

2. Do opłat, wskazanych w ust. 1 dolicza się podatek od towarów i usług VAT, zgodnie z odrębnymi przepisami.

3. W przypadku rezygnacji z wykupionego miejsca pod grób przed upływem dwudziestu lat nie przewiduje się zwrotu uiszczonych opłat, o których mowa w ust. 1.

4. W przypadku, gdy dysponent grobu zarezerwowanego, zrzeknie się prawa do grobu, administrator cmentarza może przeznaczyć ten grób do ponownego pochówku.

§ 2. Wykonanie uchwały powierza się Burmistrzowi Dziwnowa.

§ 3. Uchwała wchodzi w życie po upływie 14 dni od dnia ogłoszenia w Dzienniku Urzędowym Województwa Zachodniopomorskiego.

BURMISTRZ

Grzegorz Józwiak

OPLĄTY ZA USŁUGI NA CMENTARZACH KOMUNALNYCH GMINY DZIWNÓW

Oplata (netto) za udostępnienie miejsca do pochówku zwłok na okres 20 lat w :

- grobie ziemnym lub murowanym dziecka do 6 lat – 200,00 zł,
- grobie ziemnym lub murowanym pojedynczym – 400,00 zł,
- grobie ziemnym lub murowanym rodzinnym (wielomiejscowym w poziomie oraz głębinowo) – 300,00 zł (x ilość miejsc).

Oplata (netto) za przedłużenie terminu użycia grobu na następne 20 lat za:

- grób ziemny lub murowany dziecka do 6 lat – 200,00 zł,
- grób ziemny lub murowany pojedynczy - 400,00 zł,
- grób ziemny lub murowany rodzinny (wielomiejscowym w poziomie oraz głębinowo) - 300,00 zł (x ilość miejsc).

Oplaty (netto) za rezerwowanie na 10 lat miejsca pod:

- grób ziemny lub murowany pojedynczy 200,00 zł,
- grób ziemny rodzinny (wielomiejscowy w poziomie oraz głębinowo) – 100,00 zł (x ilość miejsc).

Uzasadnienie

Cennik usług na cmentarzach komunalnych gminy Dziwnów nie był do tej pory zróżnicowany i obejmował jedną stawką usługi cmentarne. Niniejsza uchwała wyszczególnia stawki za usługi cmentarne oraz dostosowuje je do cen obowiązujących w Polsce, a szczególnie w sąsiednich miejscowościach.

Projekt
Uchwała Nr / / 2015
Rady Miejskiej w Dziwnowie
z dnia 2015r.
w sprawie wykazu kąpielisk na obszarze morskim przyległym do Gminy Dziwnów w
roku 2015

Na podstawie art. 18 ust. 2 pkt. 15 ustawy z dnia 8 marca 1990r. o samorządzie gminnym (tekst jednolity: Dz. U. z 2013r. poz. 594, poz. 645, poz. 1318, 2014r. poz.379, poz.1072), art. 34a ust. 1 w związku z art. 9 ust. 1 pkt. 10b, 5a i 10b ustawy z dnia 18 lipca 2001r. Prawo wodne (tj.: Dz. U. z 2012 r. poz. 145, poz. 951, poz. 1513, z 2013 r. poz. 21, poz. 165, z 2014 r. poz. 659, poz. 822, poz. 850, poz. 1146), Rada Miejska w Dziwnowie **uchwała**, co następuje:

§ 1 1. Określa się wykaz kąpielisk na obszarze morskim przyległym do Gminy Dziwnów, obejmującym w roku 2015 następujące kąpieliska:

- 1) kąpielisko Międzywodzie : długość linii brzegowej kąpieliska - 600 mb od ulicy Westerplatte do ul. Szkolnej, przewidywana maksymalnie liczba osób korzystających dziennie z kąpieliska - ok. 5 tysięcy, infrastruktura kąpieliska to sanitariaty przy zejściu na plażę przy ul. Zwycięstwa/Morskiej i ul. Westerplatte.
- 2) kąpielisko Dziwnów: długość linii brzegowej kąpieliska - 800 mb od ulicy Parkowej do ulicy Żeromskiego, przewidywana maksymalnie liczba osób korzystających dziennie z kąpieliska - ok. 7 tysięcy, infrastruktura kąpieliska to sanitariaty przy zejściu na plażę przy ul. Parkowej, Kochanowskiego, ul. Reymonta, Żeromskiego.
- 3) kąpielisko Dziwnówek: długość linii brzegowej kąpieliska - 400 mb licząc 100 mb na wschód od ul. 1 Maja do ul. Plażowej, przewidywana maksymalnie liczba osób korzystających dziennie z kąpieliska - ok. 2 tysięcy, infrastruktura kąpieliska to sanitariaty przy zejściu na plażę przy ul. Kamieńskiej i 1 Maja.
- 4) kąpielisko Łukęcin: 200 mb licząc 100 mb na wschód od wejścia na plażę (przedłużenie ul. Morskiej) i 100 mb na zachód, przewidywana maksymalnie liczba osób korzystających dziennie z kąpieliska - ok. 2 tysięcy, infrastruktura kąpieliska to sanitariat przy wskazanym wejściu na plażę.

2. Szczegółowe granice kąpielisk, wskazanych w ustępie 1 niniejszego paragrafu, określają załączniki graficzne (1)-(4) do niniejszej uchwały.

§ 2 Na rok 2015 ustala się sezon kąpielowy na terenie Gminy Dziwnów od 15 czerwca do 15 września.

§ 3 Wykonanie uchwały powierza się Burmistrzowi Dziwnowa.

§ 4 Uchwała wchodzi w życie po upływie 14 dni od dnia ogłoszenia w Dzienniku Urzędowym Województwa Zachodniopomorskiego.

Projekt przedkłada Burmistrz

Uzasadnienie:


Zgodnie z art.34a ustawy Prawo wodne burmistrz przygotowuje projekt uchwały obejmujący wykaz planowanych kąpielisk oraz wydzielonych fragmentów wód powierzchniowych, na których planuje utworzyć kąpieliska, dla których będzie organizatorem. Zgodnie z art. 9 ust.1 pkt 10b ww. ustawy w uchwale określono termin sezonu kąpielowego na rok 2015.

Natomiast zgodnie z art.34a ust. 7 ww. ustawy burmistrz podał do publicznej wiadomości projekt uchwały w sposób zwyczajowo przyjęty, określając formę, miejsce i termin składania uwag oraz propozycji zmian do tego projektu uchwały.

Tereny plaż na terenie Gminy są własnością Skarbu Państwa.

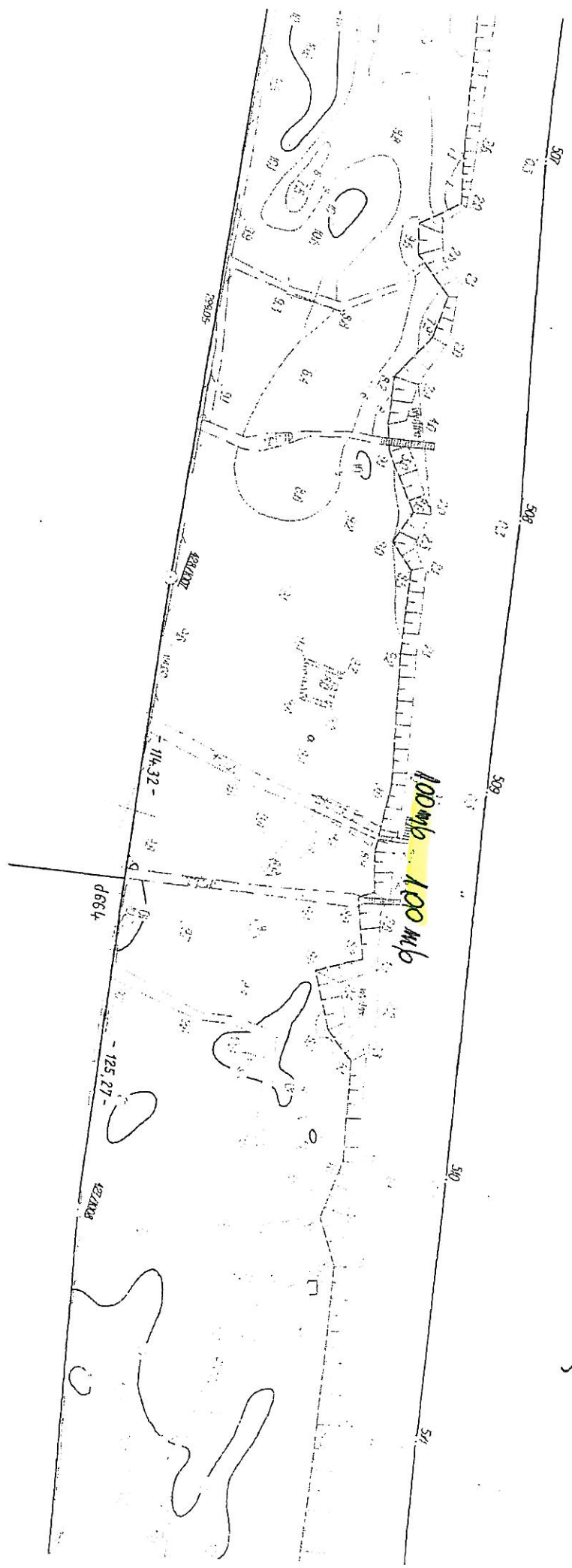
Na wskazane plaże w projekcie uchwały jest zawarta umowa dzierżawy nr GM-SP.6845.2.2013.ADC.6 z dnia 13.05.2014r. ze Starostą Kamieńskim, który występuje w imieniu Skarbu Państwa.


BURMISTRZ
Grzegorz Józwiak

Sprawdzono, pod względem
formalno-prawnym

Katarzyna Kantorska
Radca Prawny Sz-752



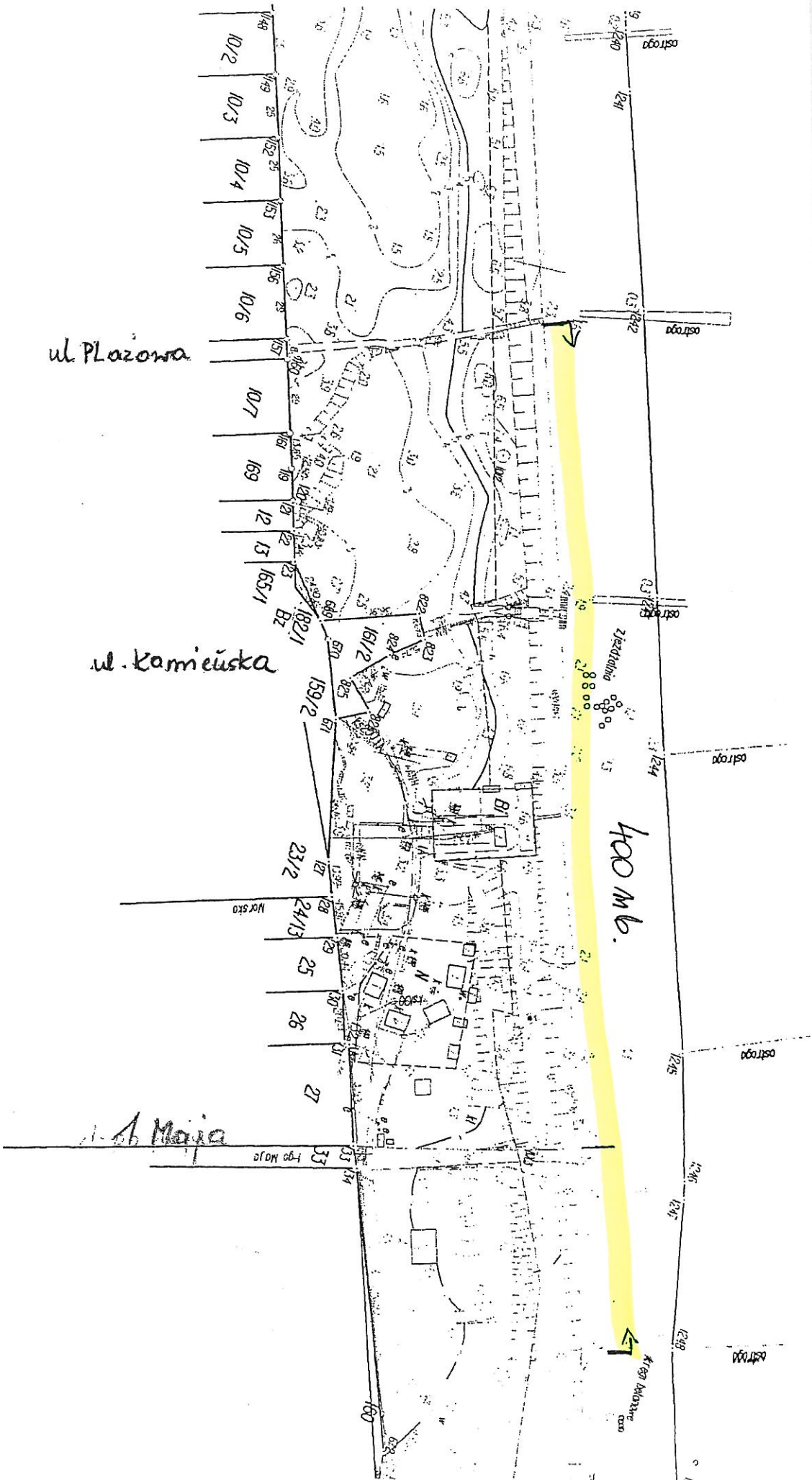
Urząd Miejski w Dziwnowie
ul. Szosowa 5
72-420 Dziwnów
NIP 861-00-05-939
Tel. (091) 3275181, fax 3275180



LUKĘCAN



Urząd Miejski w Drimnowie
ul. Szosowa 5
72-426 Drimnow
NIP 861-00-05-939
Tel. (091) 3275181, 167 3275180

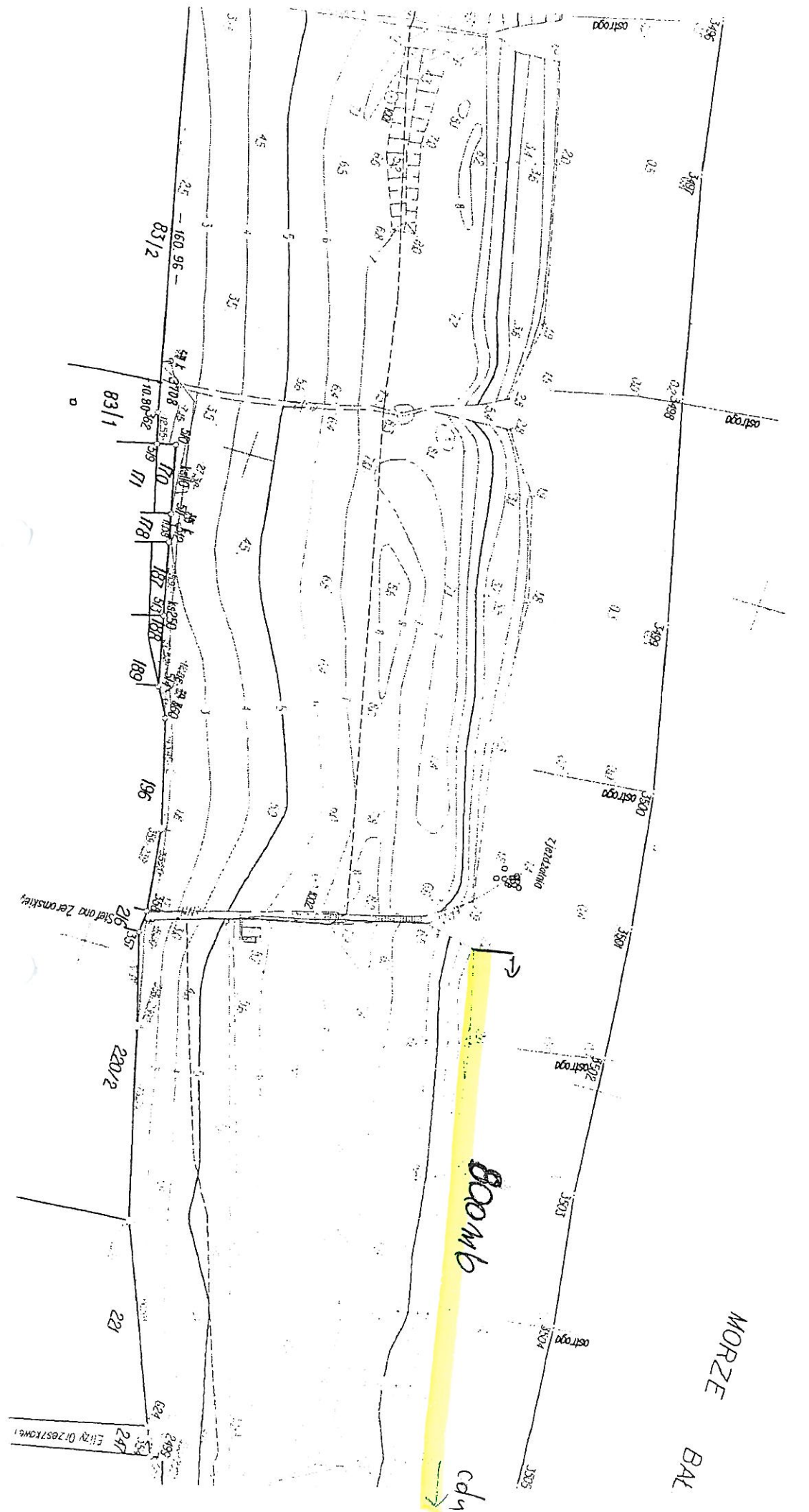


DRIMNOWEK



Urząd Miejski w Dziwnowie
ul. Szosowa 5
72-420 Dziwnów
NIP 861-00-05-939
Tel. (091) 3275181, fax 3275180

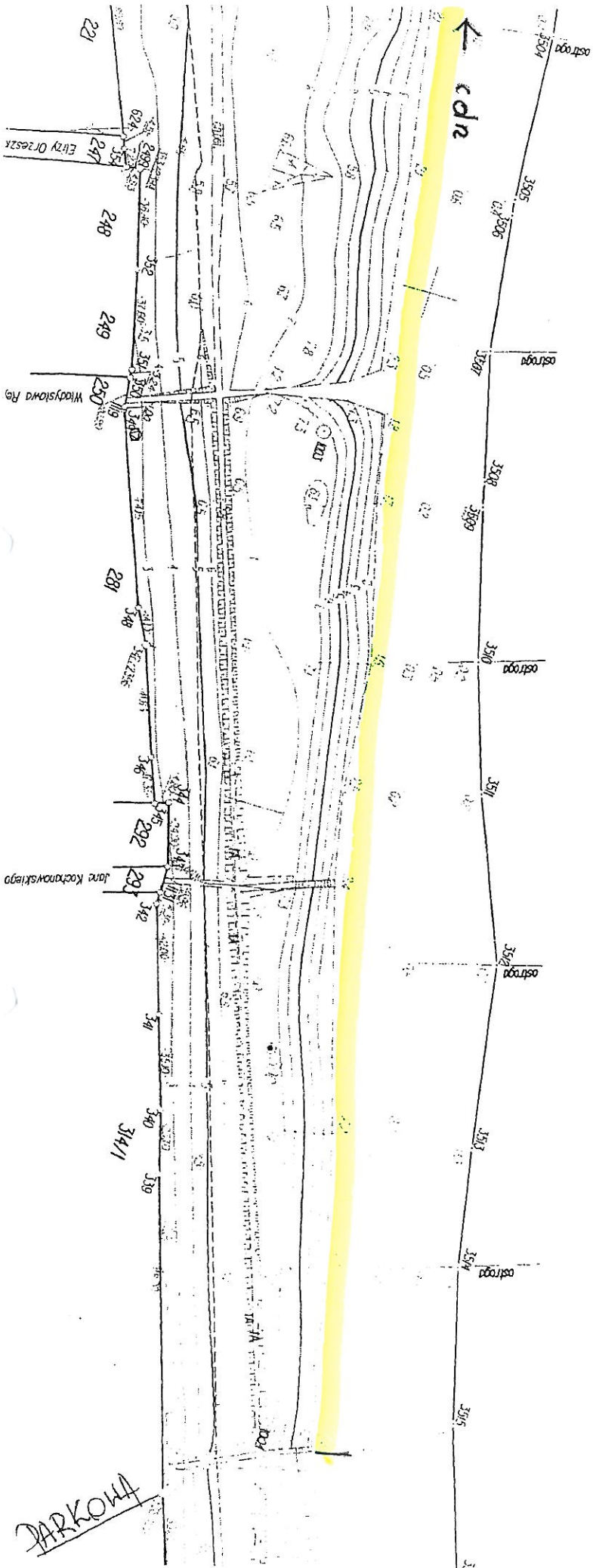
Dziwnów





Urząd Miejski w Dziwnowie
ul. Szosowa 5
72-420 Dziwnów
NIP 861-00-05-939
Tel. (091) 3275181, fax 3275180

MORZE
BAŁTYCKIE

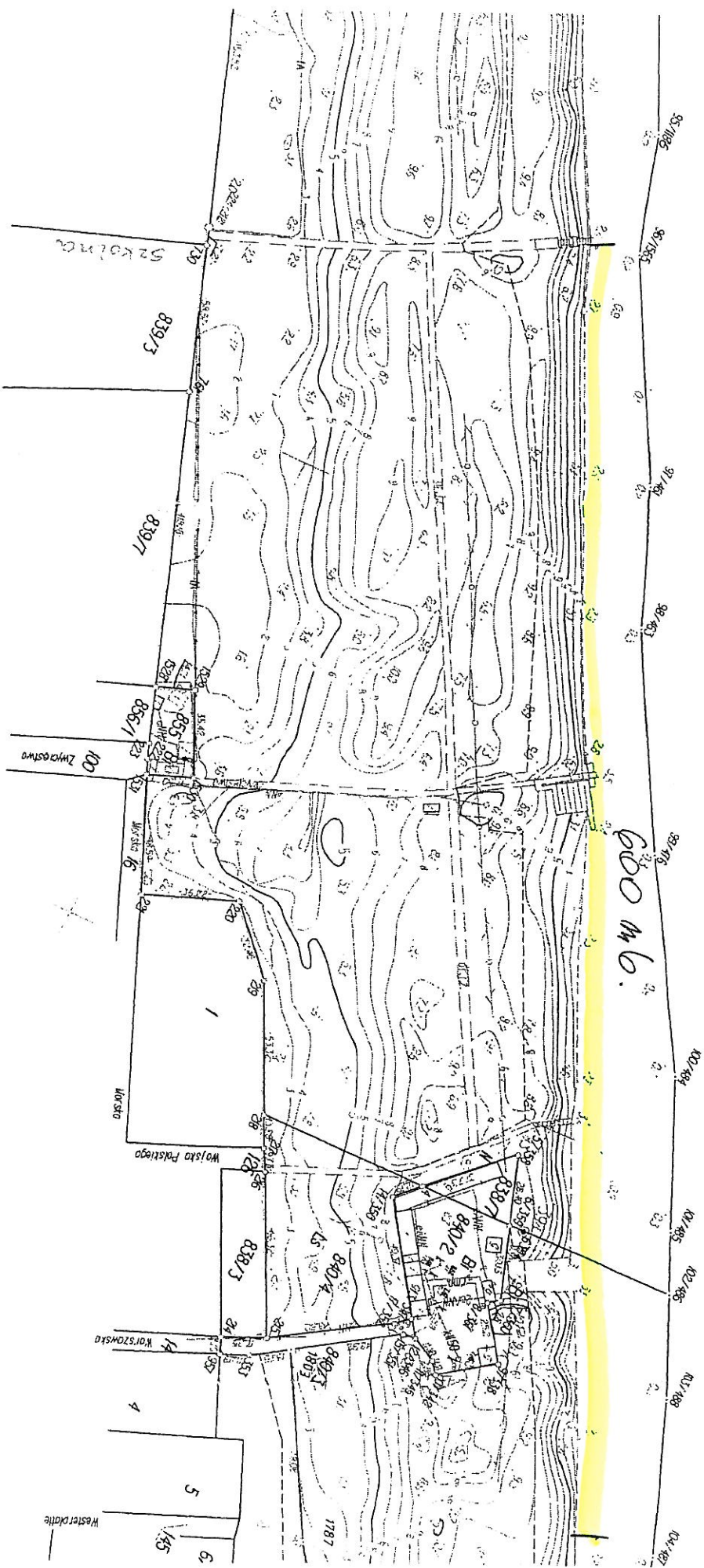


DRIMNOW



Urząd Miejski w Dziwnowie
ul. Szosowa 5
72-420 Dziwnów
NIP 661-00-05-939
Tel. (091) 3275181, fax 3275180

BAŁTYCKIE



MIEDZYMODZIE

Waterplate

**Uchwała Nr / /2015
Rady Miejskiej w Dziwnowie
z dnia 2015 r.**

w sprawie wyrażenia zgody na umorzenie w całości spłaty należności pieniężnych dotyczących czynszu dzierżawnego.

Na podstawie § 6 ust. 1 pkt. 3 oraz § 3 ust. 1 pkt. 1 litera a) Uchwały Nr LXXVI/477/2010 Rady Miejskiej w Dziwnowie z dnia 15 marca 2010 roku w sprawie szczegółowych zasad, sposobu i trybu udzielania ulg, tj. umarzania, odraczania i rozkładania na raty spłaty należności pieniężnych mających charakter cywilnoprawnych przypadających Gminie Dziwnów i jej jednostkom podległym oraz warunki dopuszczalności pomocy publicznej w przypadkach, w których ulga stanowić będzie pomoc publiczną, a także wskazania organów do tego uprawnienia, Rada Miejska w Dziwnowie

uchwała, co następuje :

§ 1. Wyraża się zgodę, na wniosek dłużnika, na umorzenie w całości należności pieniężnych powstałych z umów dzierżawy numer G 6845.70.2013, G 6845.71.2013, G 6845.72.2013 zawartych w dniu 25 września 2013r., w łącznej wysokości 7.128,93 zł. wraz z odsetkami wyliczonymi do dnia 18.05.2015r. w wysokości 247,46 zł., co daje łączną kwotę do umorzenia w wysokości 7.376,39 zł. (siedem tysięcy trzysta siedemdziesiąt sześć 39/100 złotych).

§ 2. Wykonanie uchwały powierza się Burmistrzowi Dziwnowa.

§ 3. Uchwała wchodzi w życie z dniem podjęcia.

Projekt przedkłada Burmistrz.

Uzasadnienie: Z powodu tragicznych osobistych okoliczności zaistniałych w rodzinie Pani Hanny Zaborowskiej, to jest tragicznej śmierci męża i starszego syna, Pani Zaborowska wystąpiła z pismem 18 marca 2014r. o rozwiązanie umów dzierżawy numer G 6845.70.2013, G 6845.71.2013, G 6845.72.2013 zawartych w dniu 25 września 2013r.. W związku z powyższym 27 sierpnia 2014 roku, podpisano porozumienia w sprawie rozwiązania wspomnianych umów z rozliczeniem dzierżaw proporcjonalnie do okresu ich wykorzystania, co stanowiło łączną kwotę do zapłaty 7.128,93 zł., z terminem wpłaty do 15.12.2014r., wraz z przysługującymi odsetkami do dnia zapłaty.

W dniu 15.01.2015r. Pani Hanna Zaborowska wystąpiła z wnioskiem o umorzenie w całości zobowiązań z tytułu wymienionych umów dzierżawy, ponieważ jej sytuacja życiowa uległa pogorszeniu w sposób, który uniemożliwia jej wykonanie powstałych zobowiązań bez uszczerbku utrzymania koniecznego dla niej i jej syna Jakuba. We wniosku oświadczyła, że obecnie utrzymuje się ze świadczeń przysługujących z pomocy społecznej oraz pomocy rodziny i przyjaciół. W dniu 20 lutego 2015r. złożyła informację o sytuacji majątkowej, która została pozytywnie zaopiniowana przez Burmistrza Dziwnowa ze wskazaniem istnienia podstaw do umorzenia zaległości i przygotowania niniejszego projektu uchwały. Nie wyrażenie zgody na umorzenie zaległości cywilnoprawnych wnioskodawcy spowoduje zagrożenie egzystencji dłużnika i jej syna, zaś odroczenie terminu płatności, czy rozłożenie zadłużenia na raty nie zapewni spłaty, a zadłużenie ostatecznie ulegnie zwiększeniu. Zgodnie § 6 ust.1 pkt. 3 uchwały nr LXXVI/477/2010 Rady Miejskiej w Dziwnowie z dnia 15 marca 2010 roku, podjęcie uchwały przez Radę Miejską jest konieczne, ponieważ do umorzenia należności pieniężnych uprawniony jest Burmistrz Dziwnowa po uzyskaniu zgody Rady Miejskiej w Dziwnowie podjętej w formie uchwały, jeżeli kwota należności głównej przekracza kwotę 5.000,00 zł.


BURMISTRZ
Grzegorz Józwiak

Uchwała Nr / /2015
Rady Miejskiej w Dziwnowie
z dnia 2015 r.

w sprawie wyrażenia zgody na kolejną umowę dzierżawy na okres do 3 lat z dotychczasowym dzierżawcą nieruchomości położonej w Międzywodziu.

Na podstawie art. 18 ust. 2 pkt. 9 lit a) ustawy z dnia 8 marca 1990r. o samorządzie gminnym (tekst jednolity: Dz. U. z 2013r. poz. 594, poz. 645, poz. 1318, 2014r. poz. 379, poz. 1072), Rada Miejska w Dziwnowie

uchwała, co następuje :

- § 1. Wyraża się zgodę na dzierżawę części działki niezabudowanej nr 901, użytek LsV, o pow. 4.998 m², KW Nr SZ1K/00009241/9, położonej przy ulicy Sportowej w Międzywodzie, z przeznaczeniem terenu pod działalność gospodarczą tj. wypoczynkowo - rekreacyjną, w terminie od 01 września 2015r. do 31 sierpnia 2018r. w sposób wskazany na załączniku nr 1 do niniejszej uchwały.
- § 2. Wykonanie uchwały powierza się Burmistrzowi Dziwnowa.
- § 3. Uchwała wchodzi w życie z dniem podjęcia.

Projekt przedkłada Burmistrz.

Uzasadnienie: Dotychczasowy dzierżawca wystąpił z wnioskiem o zawarcie kolejnej umowy dzierżawy na czas od 01.09.2015r. do 31.08.2018r. po uprzedniej umowie zawartej do 3 lat, którą poprzedzała umowa zawarta do 3 lat.

Zgodnie z art.18 ust.2 pkt.9 lit. „a” ustawy o samorządzie gminnym podjęcie uchwały przez Radę Miejską jest konieczne, ponieważ ma być zawarta kolejna umowa dzierżawy, której przedmiotem jest ta sama nieruchomość na kolejny termin do 3 lat.

Dzierżawca uzasadnia, że kontynuacja umowy daje mu gwarancję i możliwości do jeszcze bardziej efektywnego działania na przedmiocie dzierżawy..

Powierzchnia przeznaczona do dzierżawy wynosi łącznie 4.998 m².

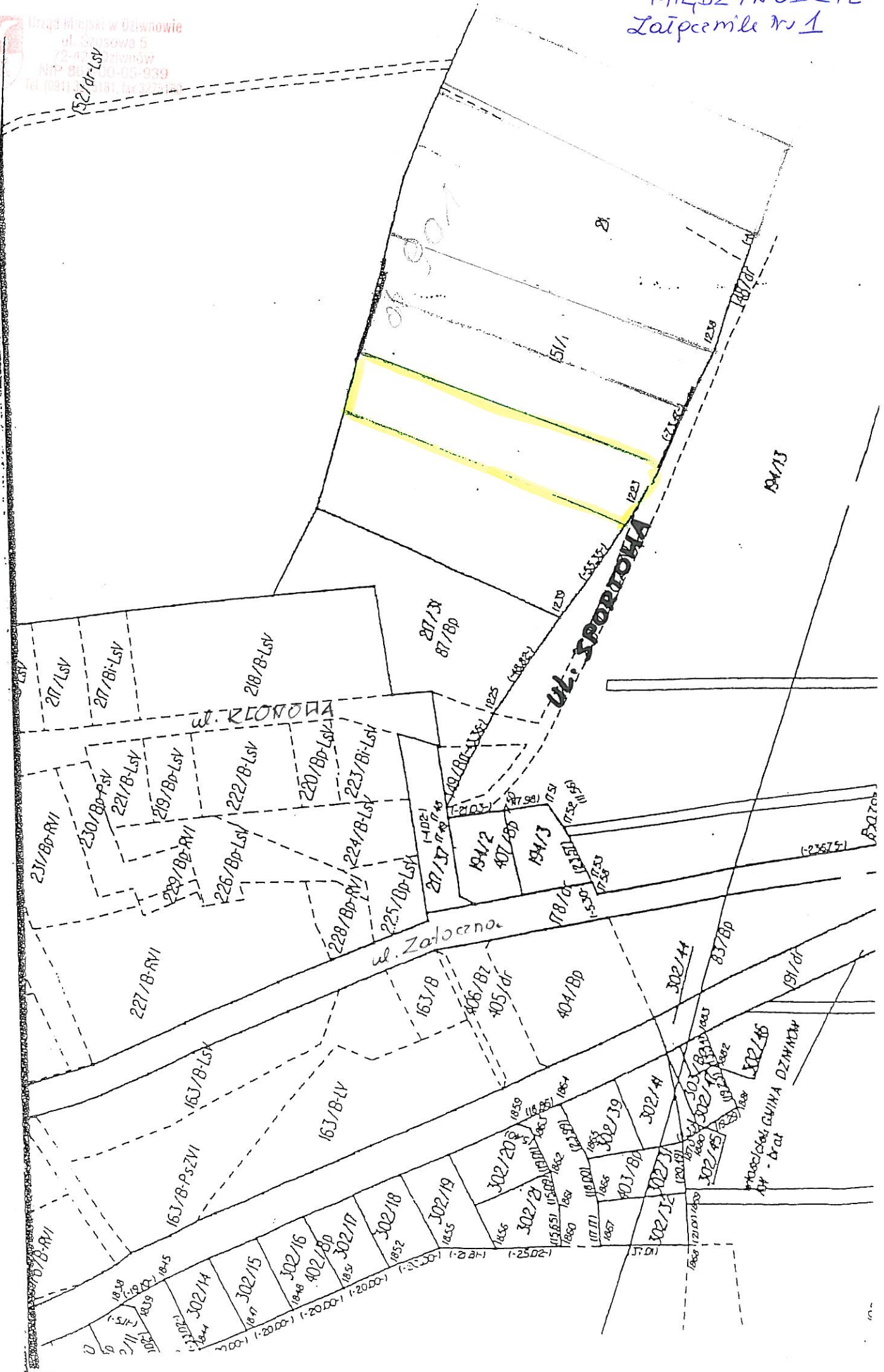
Ostatni czynsz za dzierżawę wynosił za ww. teren 11.235,91 zł. netto.


BURMISTRZ
Grzegorz Józwiak

MIEDZYNODZIE
Zaipemile nr 1



Urząd Miejski w Dziwnowie
ul. Szujsowa 5
72-400 Dziwnów
NIP 811-00-05-939
tel. 091 311 181, fax 091 311 182



Uchwała Nr / /2015
Rady Miejskiej w Dziwnowie
z dnia 2015 r.

w sprawie wyrażenia zgody na dzierżawę na okres powyżej 3 lat nieruchomości położonej w Dziwnowie oraz odstąpienia od obowiązku przetargowego trybu zawarcia umowy.

Na podstawie art. 18 ust. 2 pkt. 9 lit a) ustawy z dnia 8 marca 1990r. o samorządzie gminnym (tekst jednolity: Dz. U. z 2013r. poz. 594, poz. 645, poz. 1318, 2014r. poz.379, poz.1072), oraz art. 37 ust. 4 ustawy z dnia 21 sierpnia 1997r. o gospodarce nieruchomościami (tekst jednolity: : Dz. U. z 2014r., poz. 518, poz. 659, poz. 805, poz. 822, poz. 906, poz. 1200), Rada Miejska w Dziwnowie

uchwała, co następuje :

§ 1. Wyraża się zgodę na dzierżawę części działki niezabudowanej nr 321/3, użytek Bi, KW 26677, o pow. 19 m², położonej przy ul. Małej w Dziwnowie, w okresie – 25.08.2015r. do 24.08.2025r., z przeznaczeniem pod garaż w sposób wskazany na załączniku nr 1 do niniejszej uchwały.

§ 2. Wyraża się zgodę na odstąpienie od obowiązku przetargowego trybu zawarcia umowy.

§ 3. Wykonanie uchwały powierza się Burmistrzowi Dziwnowa.

§ 4. Uchwała wchodzi w życie z dniem podjęcia.

Projekt przedkłada Burmistrz.

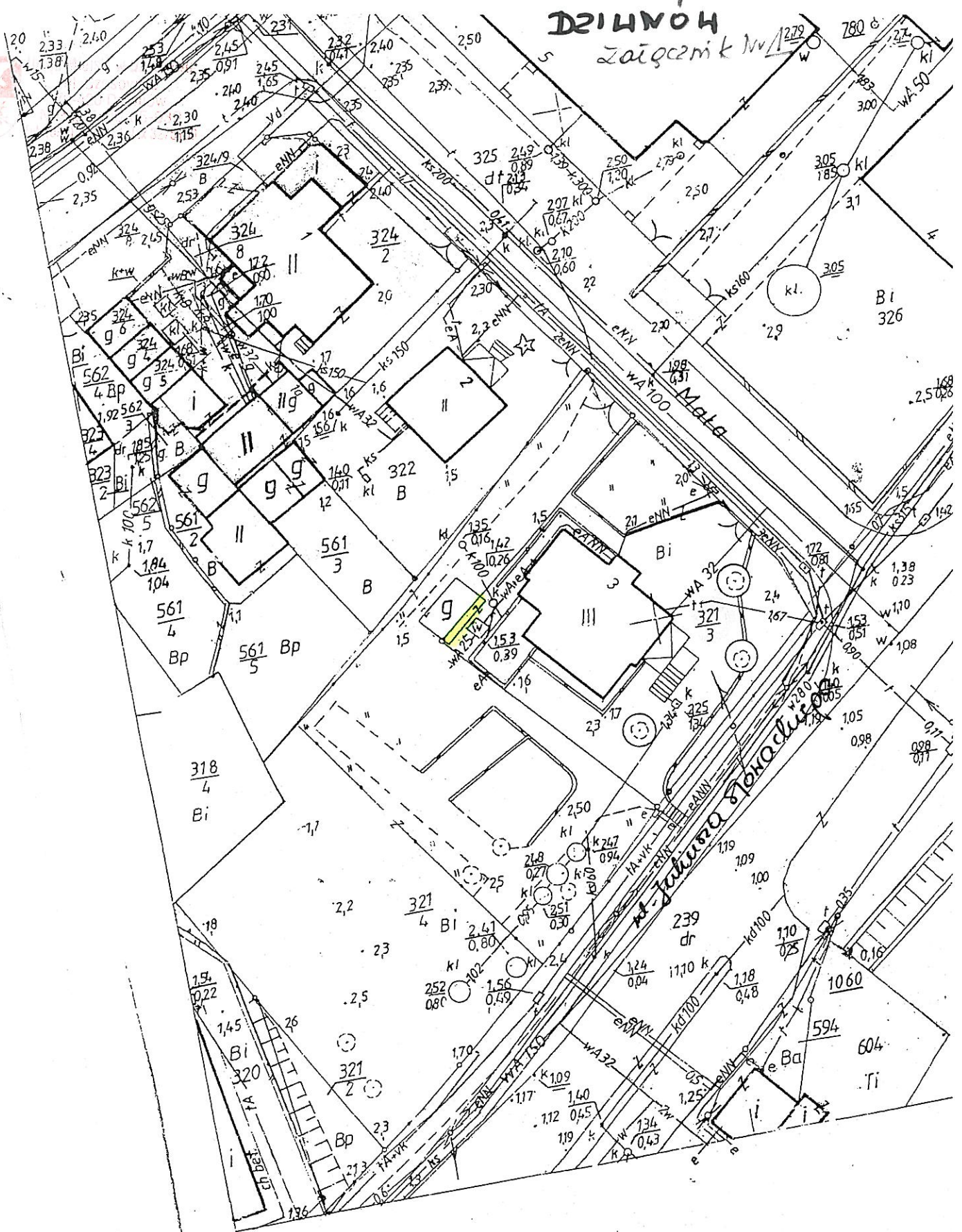
Uzasadnienie: Dotychczasowy dzierżawca wystąpił z wnioskiem o zawarcie kolejnej umowy dzierżawy od 25.08.2015r. do 24.08.2025r. po uprzedniej umowie zawartej do 3 lat, którą poprzedzała umowa zawarta również do 3 lat.

Zgodnie z art.18 ust.2 pkt.9 lit. „a” ustawy o samorządzie gminnym podjęcie uchwały przez Radę Miejską jest konieczne, ponieważ ma być zawarta umowa dzierżawy na okres powyżej 3 lat po umowie do 3 lat. Natomiast art. 37 ust. 4 ustawy z dnia 21 sierpnia 1997r. o gospodarce nieruchomościami stanowi, że zawarcie umowy użytkowania, najmu lub dzierżawy na czas oznaczony dłuższy niż 3 lata lub na czas nieoznaczony następuje w drodze przetargu. Wojewoda albo odpowiednia rada lub sejmik mogą wyrazić zgodę na odstąpienie od obowiązku przetargowego trybu zawarcia tych umów.

Powierzchnia przeznaczona do dzierżawy wynosi 19 m².

Ostatni czynsz za dzierżawę wynosił za ww. teren 613,29 zł. netto.

BURMISTRZ
Grzegorz Józwiak



ДЗІЛНОВА

Загоспик № 1279

321.324.2142

1:500

Uchwała Nr / /2015
Rady Miejskiej w Dziwnowie
z dnia 2015 r.

w sprawie wyrażenia zgody na kolejną umowę dzierżawy na okres do 3 lat z dotychczasowym dzierżawcą nieruchomości położonej w Dziwnowie.

Na podstawie art. 18 ust. 2 pkt. 9 lit a) ustawy z dnia 8 marca 1990r. o samorządzie gminnym (tekst jednolity: Dz. U. z 2013r. poz. 594, poz. 645, poz. 1318, 2014r. poz. 379, poz. 1072), Rada Miejska w Dziwnowie

uchwała, co następuje :

§ 1. Wyraża się zgodę na dzierżawę części działki niezabudowanej nr 241/10, użytek Bp, o pow. 360 m², KW 9931, oraz działki nr 241/9, użytek dr, o pow. 54 m², KW 9931, położonych przy ul. Adama Mickiewicza w Dziwnowie, w okresie – 01.05.2015r. do 31.12.2017r., z przeznaczeniem terenu pod działalność gospodarczą w terminie od 01 czerwca do 31 sierpnia, natomiast na teren zielony w pozostałych miesiącach tj. od 01 września do 31 maja w sposób wskazany na załączniku nr 1 do niniejszej uchwały.

§ 2. Wykonanie uchwały powierza się Burmistrzowi Dziwnowa.

§ 3. Uchwała wchodzi w życie z dniem podjęcia.

Projekt przedkłada Burmistrz.

Uzasadnienie: Dotychczasowy dzierżawca wystąpił z wnioskiem o zawarcie kolejnej umowy dzierżawy od 01.05.2015r. do 31.12.2017r.

Zgodnie z art.18 ust.2 pkt.9 lit. „a” ustawy o samorządzie gminnym podjęcie uchwały przez Radę Miejską jest konieczne, ponieważ ma być zawarta kolejna umowa dzierżawy, której przedmiotem jest ta sama nieruchomość.

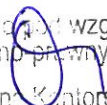
Dzierżawca uzasadnia, że kontynuacja umowy daje mu gwarancję i możliwości do jeszcze bardziej efektywnego działania w Dziwnowie.


Powierzchnia przeznaczona do dzierżawy wynosi łącznie 414 m².

Ostatni czynsz za dzierżawę wynosił łącznie za ww. teren 24.658,83 zł. netto.

BURMISTRZ

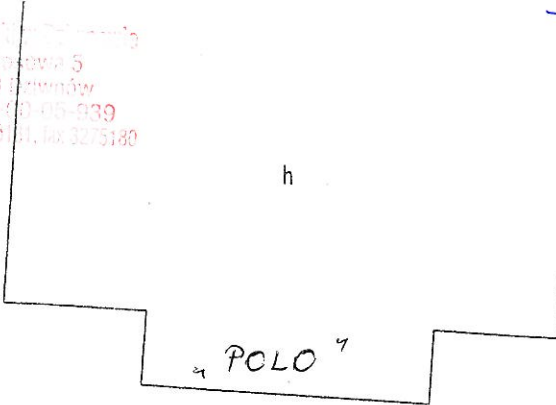
Grzegorz Józwiak

Sprawdzona pod względem
formalno-prawnym

Katarzyna Kontorska
Radca Prawny Sz-752



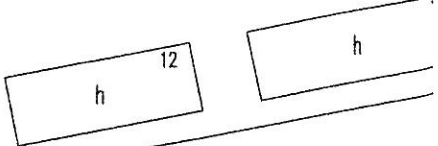
DZIHNOW

Zalęcznik nr 1

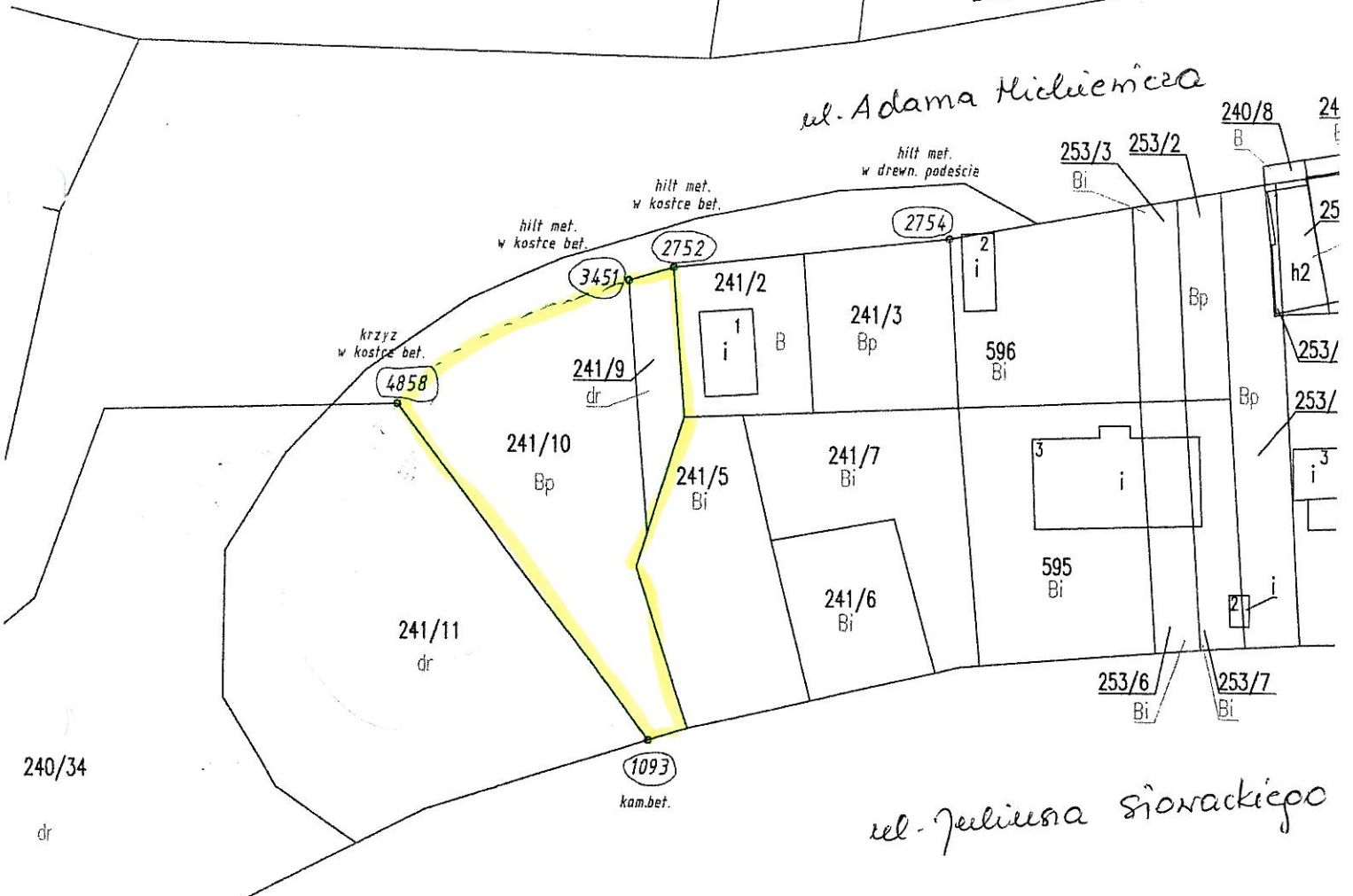


ul. S. Omieszkiej

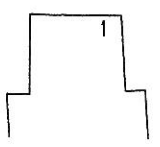
DZIHNOW



ul. Adama Mickiewicza



ul. Juliana Sionackiego



Uchwała Nr / /2015
Rady Miejskiej w Dziwnowie
z dnia 2015 r.

w sprawie wyrażenia zgody na dzierżawę na okres powyżej 3 lat nieruchomości położonej w Dziwnowie oraz odstąpienia od obowiązku przetargowego trybu zawarcia umowy.

Na podstawie art. 18 ust. 2 pkt. 9 lit a) ustawy z dnia 8 marca 1990r. o samorządzie gminnym (tekst jednolity: Dz. U. z 2013r. poz. 594, poz. 645, poz. 1318, 2014r. poz.379, poz.1072), oraz art. 37 ust. 4 ustawy z dnia 21 sierpnia 1997r. o gospodarce nieruchomościami (tekst jednolity: : Dz. U. z 2014r., poz. 518, poz. 659, poz. 805, poz.906, 822, 1200), Rada Miejska w Dziwnowie

uchwała, co następuje :

§ 1. Wyraża się zgodę na dzierżawę części działki niezabudowanej nr 252, użytek Bi, o pow. 25 m², KW 26677, położonej przy ul. Elizy Orzeszkowej w Dziwnowie, w okresie – 01.06.2015r. do 28.02.2024r., z przeznaczeniem pod działalność gospodarczą w sposób wskazany na załączniku nr 1 do niniejszej uchwały.

§ 2. Wyraża się zgodę na odstąpienie od obowiązku przetargowego trybu zawarcia umowy.

§ 3. Wykonanie uchwały powierza się Burmistrzowi Dziwnowa.

§ 4. Uchwała wchodzi w życie z dniem podjęcia.

Projekt przedkłada Burmistrz.

Uzasadnienie: Dotychczasowy dzierżawca wystąpił z wnioskiem o zawarcie kolejnej umowy dzierżawy od 01.06.2015r. do 28.02.2024r.

Zgodnie z art.18 ust.2 pkt.9 lit. „a” ustawy o samorządzie gminnym podjęcie uchwały przez Radę Miejską jest konieczne, ponieważ ma być zawarta umowa dzierżawy na okres powyżej 3 lat. Natomiast art. 37 ust. 4 ustawy z dnia 21 sierpnia 1997r. o gospodarce nieruchomościami stanowi, że zawarcie umowy użytkowania, najmu lub dzierżawy na czas oznaczony dłuższy niż 3 lata lub na czas nieoznaczony następuje w drodze przetargu. Wojewoda albo odpowiednia rada lub sejmik mogą wyrazić zgodę na odstąpienie od obowiązku przetargowego trybu zawarcia tych umów.


Dzierżawca uzasadnia, że kontynuacja umowy daje mu gwarancję i możliwości do jeszcze bardziej efektywnego działania w Dziwnowie.

Powierzchnia przeznaczona do dzierżawy wynosi 25 m².

Ostatni czynsz za dzierżawę wynosił za ww. teren 4.000,00 zł. netto.

BURMISTRZ

Grzegorz Józwiak

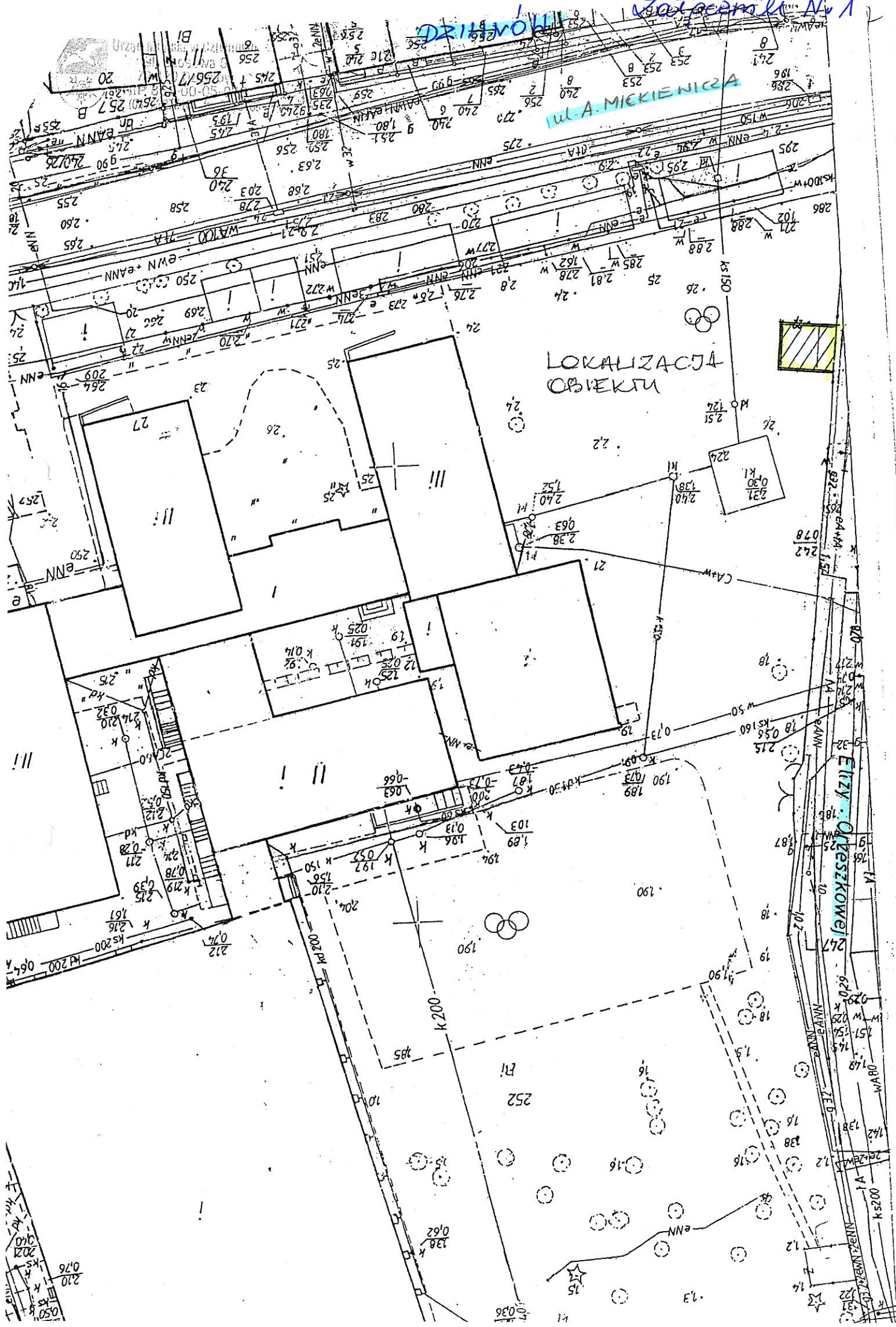
Sprawdzona pod względem
formalno-prawnym

Katarzyna Kantorska
Radca Prawny Sz-752

DRIMOWA

UL. A. MICKIEWICZA

LOKALIZACJA
OBIEKTU

UL. ETYNY
OLCZESKOWEJ



Uchwała Nr / /2015
Rady Miejskiej w Dziwnowie
z dnia 2015 r.

w sprawie wyrażenia zgody na kolejną umowę dzierżawy na okres do 3 lat z dotychczasowym dzierżawcą nieruchomości położonej w Międzywodziu.

Na podstawie art. 18 ust. 2 pkt. 9 lit a) ustawy z dnia 8 marca 1990r. o samorządzie gminnym (tekst jednolity: Dz. U. z 2013r. poz. 594, poz. 645, poz. 1318, 2014r. poz. 379, poz. 1072), Rada Miejska w Dziwnowie

uchwała, co następuje :

§ 1. Wyraża się zgodę na dzierżawę części działek niezabudowanych nr 838/8, użytek N, KW 28185, oraz nr 840/11, użytek N, KW 28175, o łącznej powierzchni 20 m², położonych w Międzywodziu, w okresie – 01.07.2015r. do 30.06.2018r., z przeznaczeniem terenu pod działalność gospodarczą tj. wypożyczalnia sprzętu plażowego przy zejściach na plażę przy ul. Szkolnej (5m²), ul. Zwycięstwa (5m²), ul. Wojska Polskiego (5m²), ul. Westerplatte (5m²), w sposób wskazany na załączniku nr 1 do niniejszej uchwały.

§ 2. Wykonanie uchwały powierza się Burmistrzowi Dziwnowa.

§ 3. Uchwała wchodzi w życie z dniem podjęcia.

Projekt przedkłada Burmistrz.

Uzasadnienie: Dotychczasowy dzierżawca wystąpił z wnioskiem o zawarcie kolejnej umowy dzierżawy od 01.07.2015r. do 30.06.2018r.

Zgodnie z art.18 ust.2 pkt.9 lit. „a” ustawy o samorządzie gminnym podjęcie uchwały przez Radę Miejską jest konieczne, ponieważ ma być zawarta kolejna umowa dzierżawy, której przedmiotem jest ta sama nieruchomość.

Dzierżawca uzasadnia, że kontynuacja umowy daje mu gwarancję i możliwości do jeszcze bardziej efektywnego działania i sukcesywnej wymiany sprzętu na nowy.

Powierzchnia przeznaczona do dzierżawy wynosi łącznie 20 m².

Ostatni czynsz za dzierżawę wynosił łącznie za ww. teren 3.288,53 zł. netto.

BURMISTRZ
Grzegorz Józwiak

Sprawdzono pod względem
formalno-prawnym
Katarzyna Kantorska
Radca Prawny Sz-752

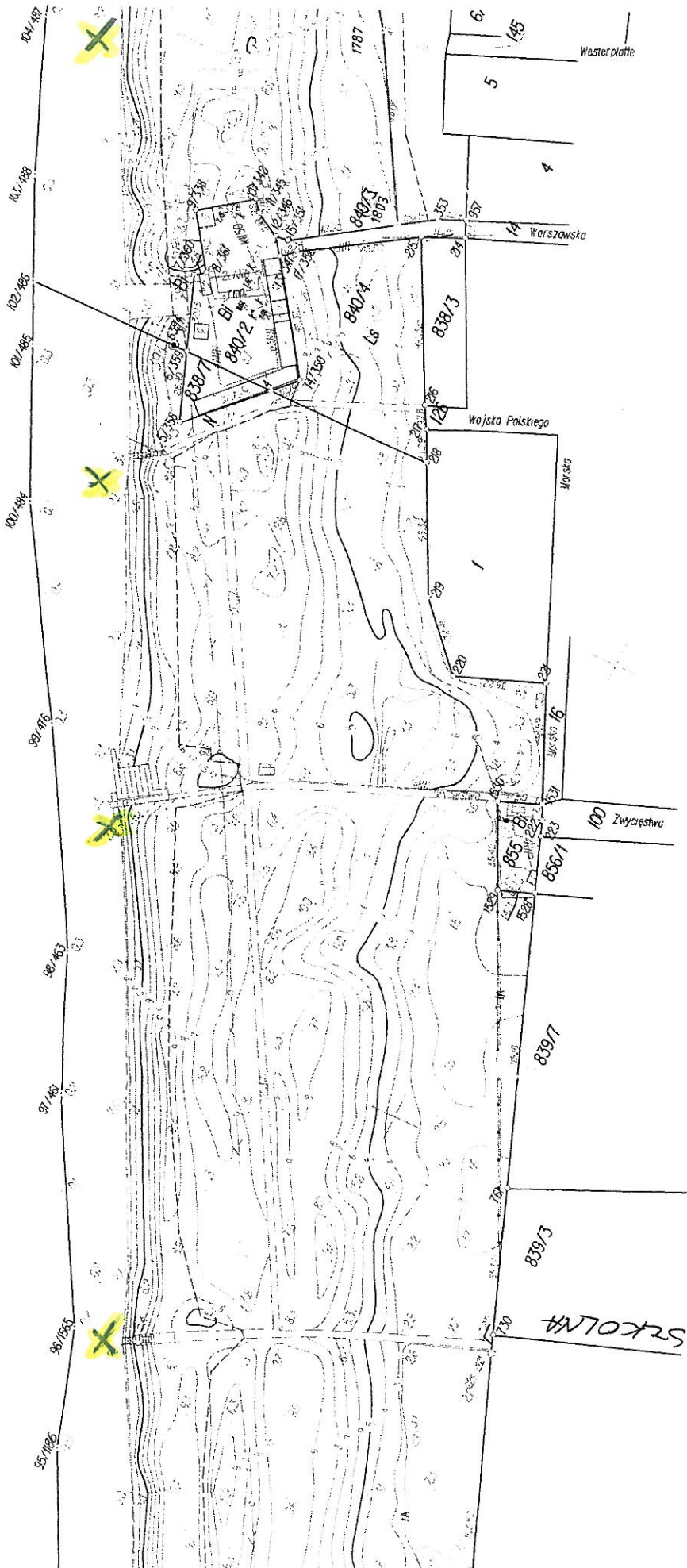
Międzywodzie

Zapceński M.1

MIĘDZYWODZIE

cz. ob. 528/e

BAŁTYCKIE



Uchwała Nr / /2015
Rady Miejskiej w Dziwnowie
z dnia 2015 r.

w sprawie wyrażenia zgody na kolejną umowę dzierżawy na okres do 3 lat z dotychczasowym dzierżawcą nieruchomości położonej w Dziwnowie.

Na podstawie art. 18 ust. 2 pkt. 9 lit a) ustawy z dnia 8 marca 1990r. o samorządzie gminnym (tekst jednolity: Dz. U. z 2013r. poz. 594, poz. 645, poz. 1318, 2014r. poz. 379, poz. 1072), Rada Miejska w Dziwnowie

uchwała, co następuje :

§ 1. Wyraża się zgodę na dzierżawę części działki niezabudowanej nr 611/9, użytek N, KW 28214, o łącznej powierzchni 30 m², położonej w Dziwnowie, w okresie – 01.07.2015r. do 30.06.2018r., z przeznaczeniem terenu pod działalność gospodarczą tj. wypożyczalnia sprzętu plażowego przy zejściach na plażę przy ul. Stefana Żeromskiego (5m²), ul. Władysława Reymonta (5m²), ul. Jana Kochanowskiego (5m²), ul. Parkowej (5m²), ul. Szosowej (5m²), ul. Słonecznej (5m²), w sposób wskazany na załączniku nr 1 do niniejszej uchwały.

§ 2. Wykonanie uchwały powierza się Burmistrzowi Dziwnowa.

§ 3. Uchwała wchodzi w życie z dniem podjęcia.

Projekt przedkłada Burmistrz.

Uzasadnienie: Dotychczasowy dzierżawca wystąpił z wnioskiem o zawarcie kolejnej umowy dzierżawy od 01.07.2015r. do 30.06.2018r.

Zgodnie z art.18 ust.2 pkt.9 lit. „a” ustawy o samorządzie gminnym podjęcie uchwały przez Radę Miejską jest konieczne, ponieważ ma być zawarta kolejna umowa dzierżawy, której przedmiotem jest ta sama nieruchomość.

Dzierżawca uzasadnia, że kontynuacja umowy daje mu gwarancję i możliwości do jeszcze bardziej efektywnego działania i sukcesywnej wymiany sprzętu na nowy.

Powierzchnia przeznaczona do dzierżawy wynosi łącznie 30 m².

Ostatni czynsz za dzierżawę wynosił łącznie za ww. teren 4.932,80 zł. netto.

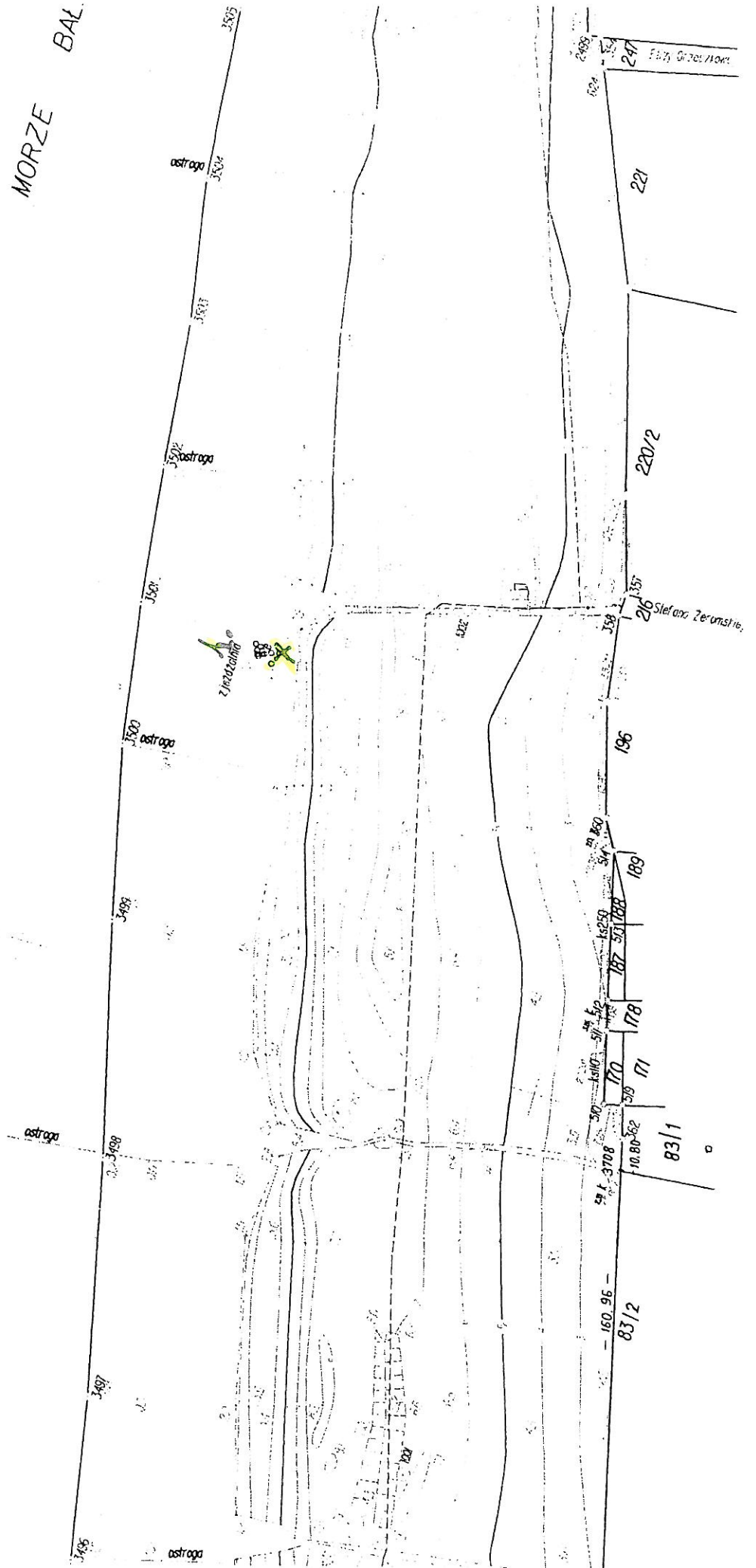
BURMISTRZ
Grzegorz Józwiak

Sprawdzono pod względem
formalno-prawnym
Katarzyna Kantorska
Radca Prawny Sz-752

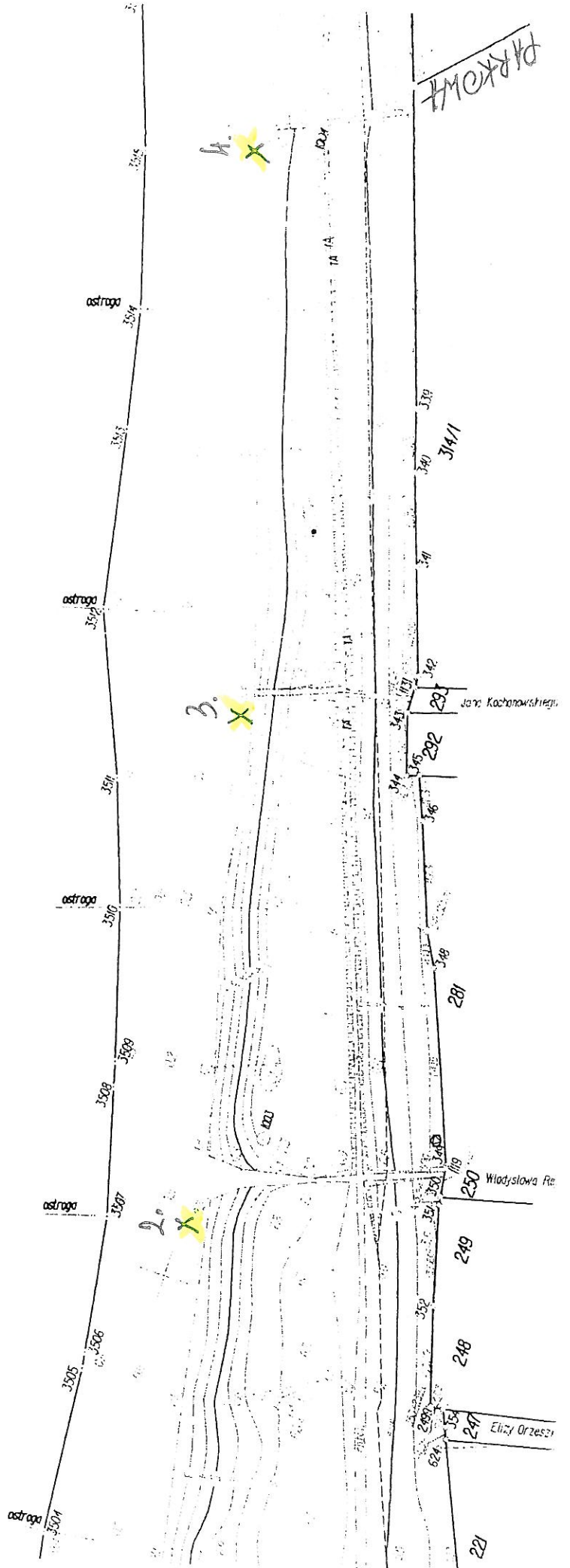
Drzewowa

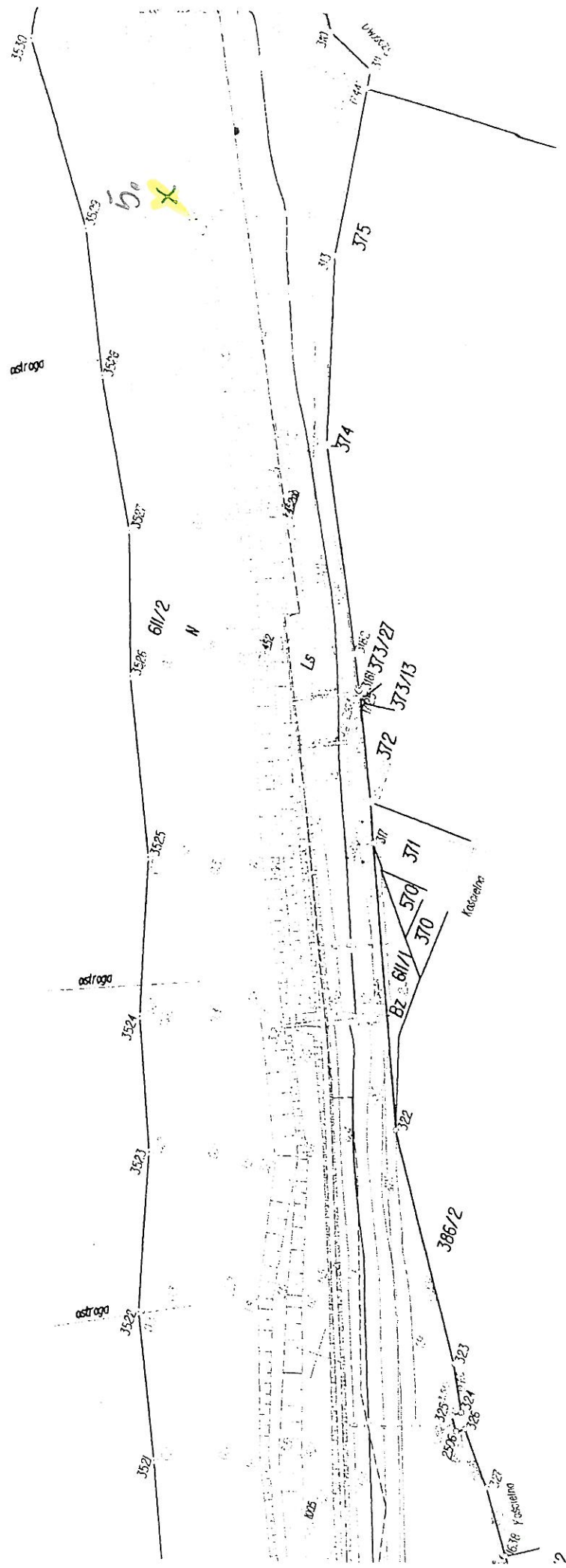
Zajezdnia nr 1

MORZE BAŁ.

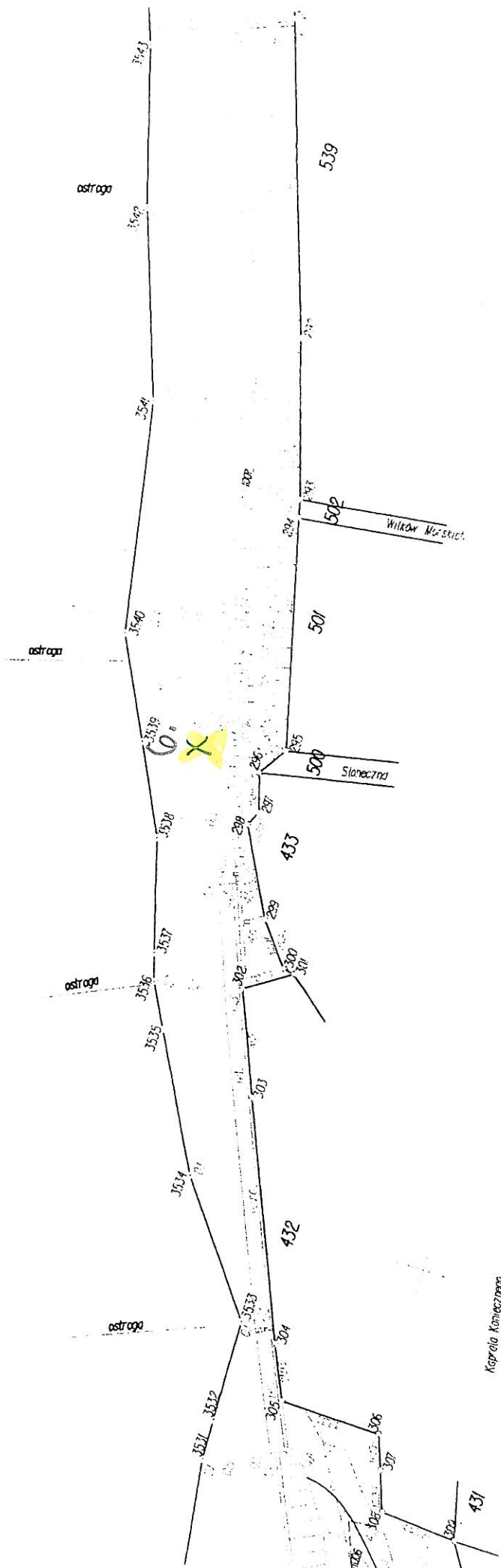


MORZE BAŁTYCKIE





MORZE BAŁTYCKIE



Na podstawie art. 36 ustawy z dnia 21 marca 1991 Rzeczpospolitej Polskiej i administracji morskiej (t. j. w poz. 1502 z późniejszymi zmianami), Urząd Morski do zaopiniowania projekt granicy pasa technicznego z § 2 rozporządzenia Rady Ministrów z dnia 29 kw określenia minimalnej i maksymalnej szeroko i ochronnego oraz sposobu wyznaczenia ich granic (dz. L

Uchwała Nr / /2015
Rady Miejskiej w Dziwnowie
z dnia 2015 r.

w sprawie wyrażenia zgody na kolejną umowę dzierżawy na okres do 3 lat z dotychczasowym dzierżawcą nieruchomości położonej w Dziwnowie.

Na podstawie art. 18 ust. 2 pkt. 9 lit a) ustawy z dnia 8 marca 1990r. o samorządzie gminnym (tekst jednolity: Dz. U. z 2013r. poz. 594, poz. 645, poz. 1318, 2014r. poz. 379, poz. 1072), Rada Miejska w Dziwnowie

uchwała, co następuje :

§ 1. Wyraża się zgodę na dzierżawę części działki niezabudowanej nr 611/9, użytek N, KW 28214, o powierzchni 15 m², położonej w Dziwnowie, w okresie – 01.05.2015r. do 30.04.2018r., z przeznaczeniem terenu pod działalność gospodarczą tj. wypożyczalnia sprzętu wodnego i sprzętu sportów wodnych oraz tor wodny o szerokości 50 m linii brzegowej, w sposób wskazany na załączniku nr 1 do niniejszej uchwały.

§ 2. Wykonanie uchwały powierza się Burmistrzowi Dziwnowa.

§ 3. Uchwała wchodzi w życie z dniem podjęcia.

Projekt przedkłada Burmistrz.

Uzasadnienie: Dotychczasowy dzierżawca wystąpił z wnioskiem o zawarcie kolejnej umowy dzierżawy od 01.05.2015r. do 30.04.2018r.

Zgodnie z art.18 ust.2 pkt.9 lit. „a” ustawy o samorządzie gminnym podjęcie uchwały przez Radę Miejską jest konieczne, ponieważ ma być zawarta kolejna umowa dzierżawy, której przedmiotem jest ta sama nieruchomość.

Dzierżawca uzasadnia, że kontynuacja umowy daje mu gwarancję i możliwości do jeszcze bardziej efektywnego działania i podniesienia jakości usług przez sukcesywną modernizację sprzętu oraz wprowadzenie nowości związanych z aktywnym wypoczynkiem nad wodą.

Powierzchnia przeznaczona do dzierżawy wynosi 15 m² oraz tor wodny o szerokości 50 m linii brzegowej.

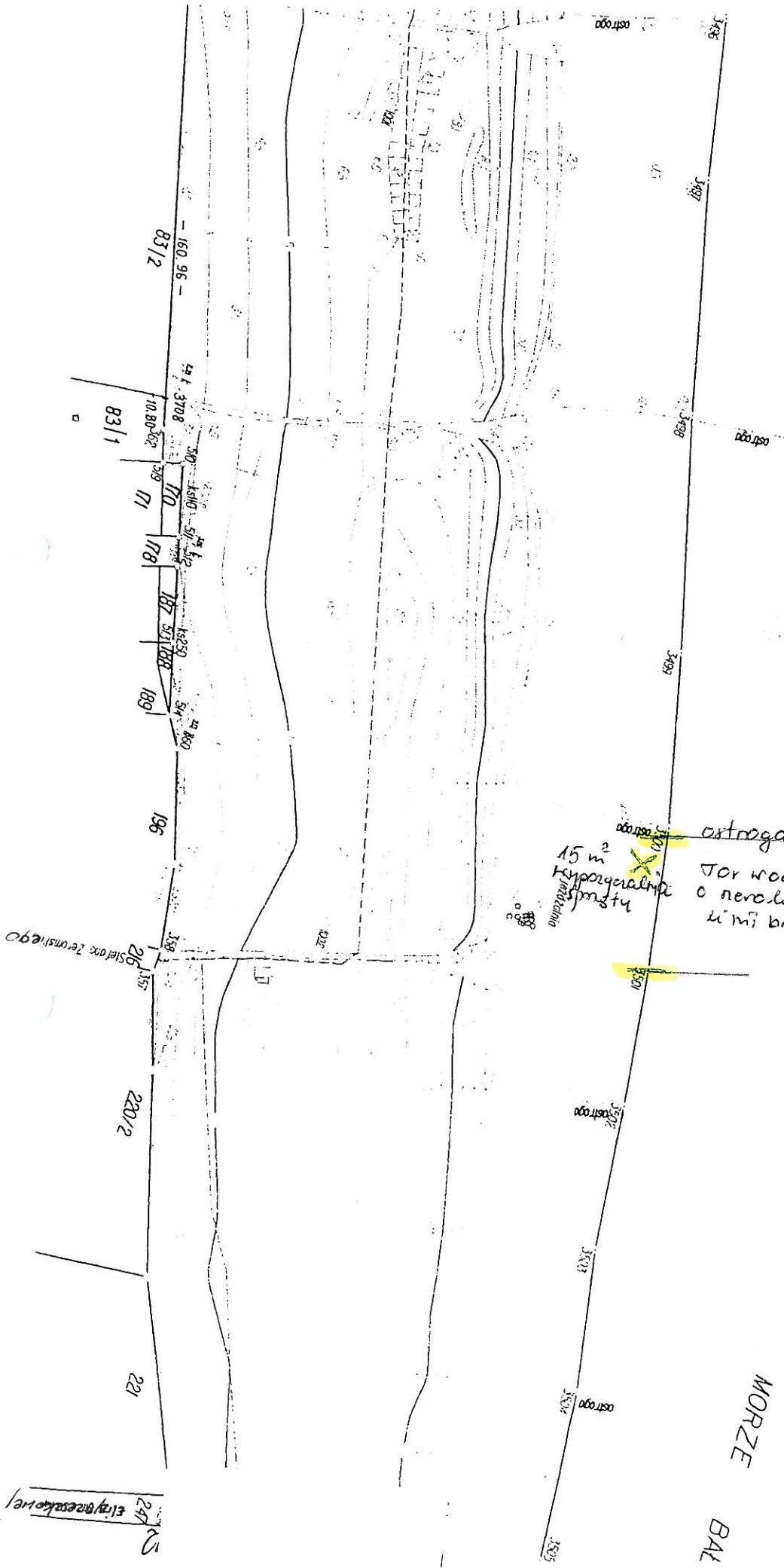
Ostatni czynsz za dzierżawę wynosił za ww. teren 1.861,00 zł. netto.

BURMISTRZ
Grzegorz Bożwiak

Sprawdzono pod względem
formalno-prawnym
Katarzyna Kantorska
Radca Prawny Sz-752

DZIWNÓW

Zalpcemle N 1



ostroga
 15 m²
 hipergeralnia
 smętu
 Tor wodny
 o niewadzi 50 m
 i mi bocponej

MORZE
 BAL

247
 Eliza Gneszkowa

Uchwała Nr / /2015
Rady Miejskiej w Dziwnowie
z dnia 2015 r.

w sprawie wyrażenia zgody na dzierżawę na okres powyżej 3 lat nieruchomości położonej w Dziwnowie oraz odstąpienia od obowiązku przetargowego trybu zawarcia umowy.

Na podstawie art. 18 ust. 2 pkt. 9 lit a) ustawy z dnia 8 marca 1990r. o samorządzie gminnym (tekst jednolity: Dz. U. z 2013r. poz. 594, poz. 645, poz. 1318, 2014r. poz.379, poz.1072), oraz art. 37 ust. 4 ustawy z dnia 21 sierpnia 1997r. o gospodarce nieruchomościami (tekst jednolity: : Dz. U. z 2014r., poz. 518, poz. 659, poz. 805, poz.906, 822, 1200), Rada Miejska w Dziwnowie

uchwała, co następuje :

§ 1. Wyraża się zgodę na dzierżawę części działki niezabudowanej nr 897, użytek dr, o pow. 1,88 m², KW SZ1K/00008990/7, położonej przy ul. Juliusza Słowackiego w Dziwnowie, na czas nieoznaczony, z przeznaczeniem na sieć gazową wraz z przyłączem gazowym oraz ich eksploatację w sposób wskazany na załączniku nr 1 do niniejszej uchwały.

§ 2. Wyraża się zgodę na odstąpienie od obowiązku przetargowego trybu zawarcia umowy.

§ 3. Wykonanie uchwały powierza się Burmistrzowi Dziwnowa.

§ 4. Uchwała wchodzi w życie z dniem podjęcia.

Projekt przedkłada Burmistrz.


Uzasadnienie: Dotychczasowy dzierżawca wystąpił z wnioskiem o zawarcie kolejnej umowy dzierżawy na czas nieoznaczony po uprzedniej umowie zawartej do 3 lat.

Zgodnie z art.18 ust.2 pkt.9 lit. „a” ustawy o samorządzie gminnym podjęcie uchwały przez Radę Miejską jest konieczne, ponieważ ma być zawarta umowa dzierżawy na czas nieoznaczony. Natomiast art. 37 ust. 4 ustawy z dnia 21 sierpnia 1997r. o gospodarce nieruchomościami stanowi, że zawarcie umowy użytkowania, najmu lub dzierżawy na czas oznaczony dłuższy niż 3 lata lub na czas nieoznaczony następuje w drodze przetargu. Wojewoda albo odpowiednia rada lub sejmik mogą wyrazić zgodę na odstąpienie od obowiązku przetargowego trybu zawarcia tych umów.


Dzierżawca uzasadnia, że kontynuacja umowy daje mu gwarancję konserwacji i eksploatacji sieci i przyłącza gazowego.

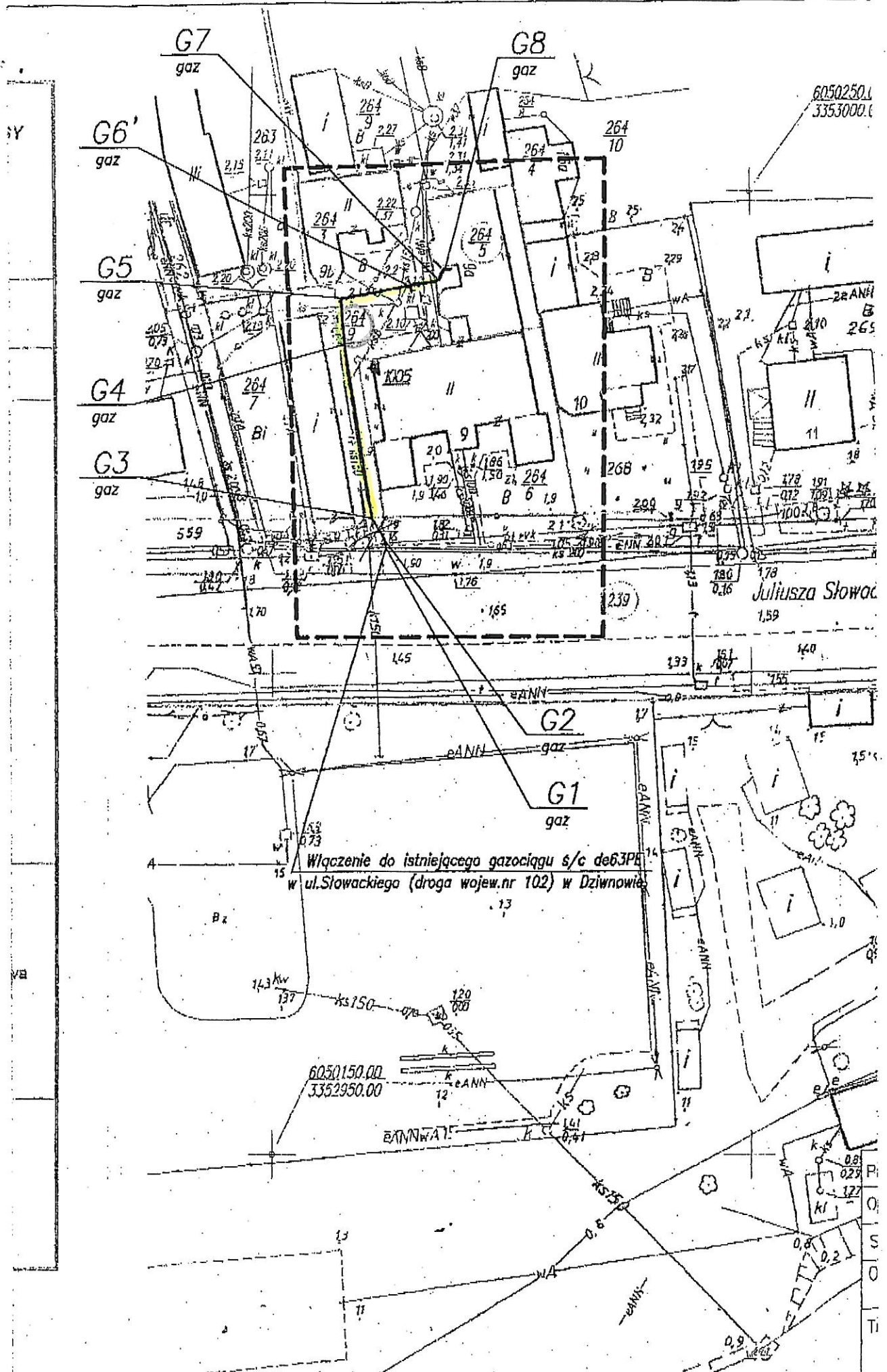
Powierzchnia przeznaczona do dzierżawy wynosi 1,88 m².

Ostatni czynsz za dzierżawę wynosił za ww. teren 268,81 zł. netto.

BURMISTRZ

Grzegorz Bożwiak

Sprawdzona pod względem
formalno-prawnym


Katarzyna Kantorska
Radca Prawny Sz-752



6050250.0
3353000.0

Juliusza Słowackiego

Włączenie do istniejącego gazociągu s/c de 63PB
w ul. Słowackiego (droga wojew. nr 102) w Dziwnowie

6050150.00
3352950.00

P
O
S
O
T

Uchwała Nr / /2015
Rady Miejskiej w Dziwnowie
z dnia 2015 r.

w sprawie wyrażenia zgody na dzierżawę na okres powyżej 3 lat nieruchomości położonej w Dziwnówku oraz odstąpienia od obowiązku przetargowego trybu zawarcia umowy.

Na podstawie art. 18 ust. 2 pkt. 9 lit a) ustawy z dnia 8 marca 1990r. o samorządzie gminnym (tekst jednolity: Dz. U. z 2013r. poz. 594, poz. 645, poz. 1318, 2014r. poz.379, poz.1072), oraz art. 37 ust. 4 ustawy z dnia 21 sierpnia 1997r. o gospodarce nieruchomościami (tekst jednolity: : Dz. U. z 2014r., poz. 518, poz. 659, poz. 805, poz.906, 822, 1200), Rada Miejska w Dziwnowie

uchwała, co następuje :

§ 1. Wyraża się zgodę na dzierżawę części działki niezabudowanej nr 125/16, użytek dr, Bp, o pow. 0,066 m² i 0,006 m², KW 29111, położonej przy ul. 1Maja w Dziwnówku, na czas nieoznaczony, z przeznaczeniem na przyłącze gazowe oraz jego eksploatację w sposób wskazany na załączniku nr 1 do niniejszej uchwały.

§ 2. Wyraża się zgodę na odstąpienie od obowiązku przetargowego trybu zawarcia umowy.

§ 3. Wykonanie uchwały powierza się Burmistrzowi Dziwnowa.

§ 4. Uchwała wchodzi w życie z dniem podjęcia.

Projekt przedkłada Burmistrz.

Uzasadnienie: Dotychczasowy dzierżawca wystąpił z wnioskiem o zawarcie kolejnej umowy dzierżawy na czas nieoznaczony po uprzedniej umowie zawartej do 3 lat.

Zgodnie z art.18 ust.2 pkt.9 lit. „a” ustawy o samorządzie gminnym podjęcie uchwały przez Radę Miejską jest konieczne, ponieważ ma być zawarta umowa dzierżawy na czas nieoznaczony. Natomiast art. 37 ust. 4 ustawy z dnia 21 sierpnia 1997r. o gospodarce nieruchomościami stanowi, że zawarcie umowy użytkowania, najmu lub dzierżawy na czas oznaczony dłuższy niż 3 lata lub na czas nieoznaczony następuje w drodze przetargu. Wojewoda albo odpowiednia rada lub sejmik mogą wyrazić zgodę na odstąpienie od obowiązku przetargowego trybu zawarcia tych umów.

Dzierżawca uzasadnia, że kontynuacja umowy daje mu gwarancję konserwacji i eksploatacji przyłącza gazowego.

Powierzchnia przeznaczona do dzierżawy wynosi 0,066 m² i 0,006 m².

Ostatni czynsz za dzierżawę wynosił za ww. teren 201,79 zł. netto.

BURMISTRZ
Grzegorz Wójciak

Sprawdzono pod względem
formalno-prawnym

Katarzyna Kartorska
Radca Prawny Sz-752

Województwo : zachodniopomorskie
Powiat : kamiński
Gmina : Dziwnów
Obwód : Dziwnówek
KERG : 1250/2012

**MAPA Z POMIARU POWYKONAWCZEGO PRZYŁĄCZA GAZOWEGO
ZREALIZOWANEGO W DZIWNÓWKU UL.1-go MAJA 2,2A DZIAŁKI NR 125/6,124/2
SKALA 1:500**

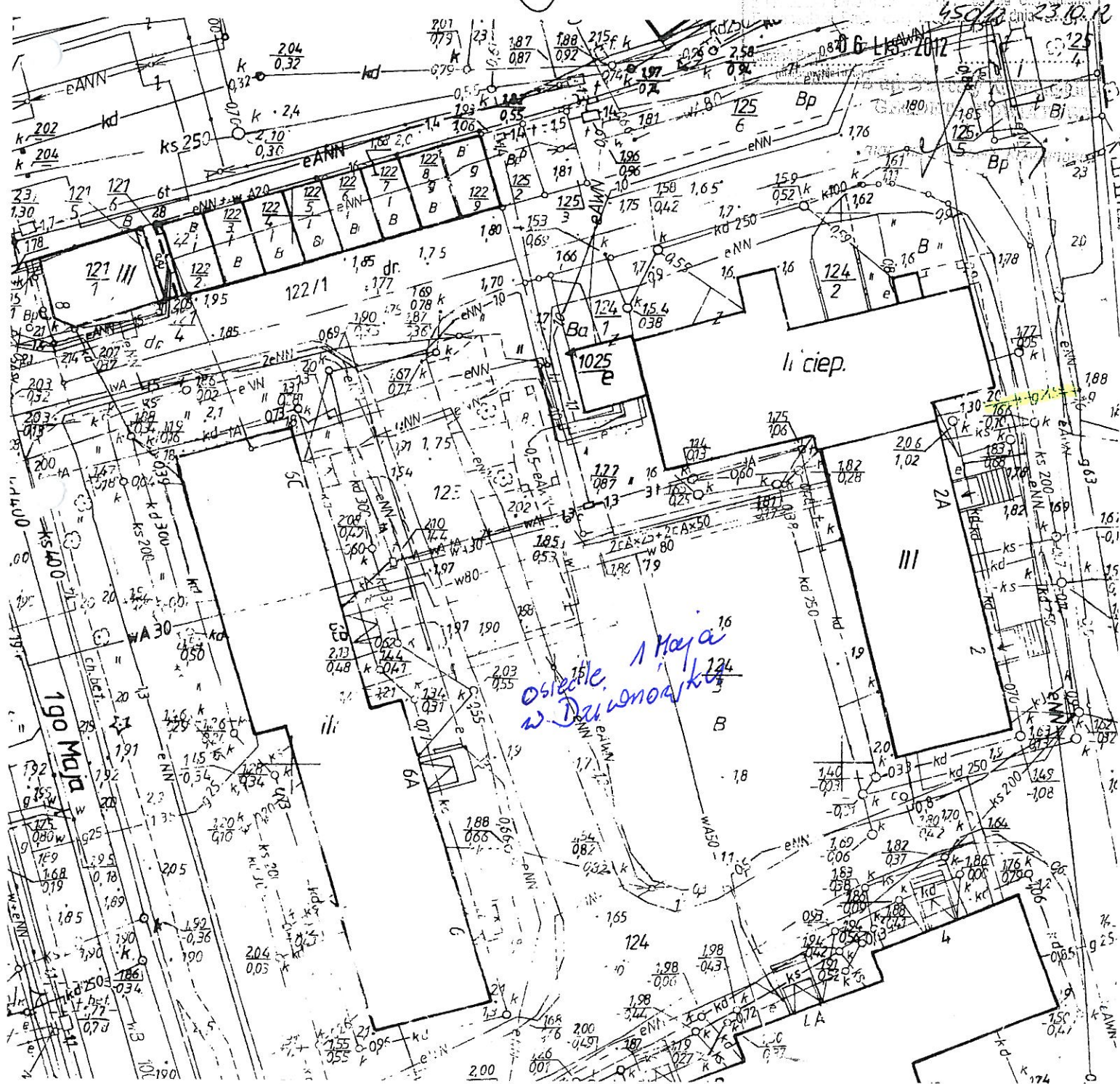
Przebieg przyłączy na niniejszej mapie:

-kolorem żółtym przyłączy gazowe zgodnie z opinią ZUDP 450/2012 z dnia 23.10.2012r

Sporządził: dn. 2012.10.26

USŁUGI GEODEZYJNO-KARTOGRAFICZNE
Grzegorz Kozłowski
ul. Słoneczna 7, 72-100 Goliszewo
NIP 857-103-69-52, REGON 141717
tel./fax 091 741 11 11

STANOWISKO KAMIENSKI
SŁUŻBA GEODEZYJNO-KARTOGRAFICZNA
06 LIS. 2012
12.50/12
23.10.12



Uchwała Nr / /2015
Rady Miejskiej w Dziwnowie
z dnia 2015 r.

w sprawie wyrażenia zgody na dzierżawę na okres powyżej 3 lat nieruchomości położonej w Dziwnówku oraz odstąpienia od obowiązku przetargowego trybu zawarcia umowy.

Na podstawie art. 18 ust. 2 pkt. 9 lit a) ustawy z dnia 8 marca 1990r. o samorządzie gminnym (tekst jednolity: Dz. U. z 2013r. poz. 594, poz. 645, poz. 1318, 2014r. poz.379, poz.1072), oraz art. 37 ust. 4 ustawy z dnia 21 sierpnia 1997r. o gospodarce nieruchomościami (tekst jednolity: : Dz. U. z 2014r., poz. 518, poz. 659, poz. 805, poz.906, 822, 1200), Rada Miejska w Dziwnowie

uchwała, co następuje :

§ 1. Wyraża się zgodę na dzierżawę części działki niezabudowanej nr 147/9, użytek dr, o pow. 0,01 m², KW 19093, położonej przy ul. Kamieńskiej w Dziwnówku, na czas nieoznaczony, z przeznaczeniem na przyłącze gazowe śr/c PEdz25mm oraz jego eksploatację w sposób wskazany na załączniku nr 1 do niniejszej uchwały.

§ 2. Wyraża się zgodę na odstąpienie od obowiązku przetargowego trybu zawarcia umowy.

§ 3. Wykonanie uchwały powierza się Burmistrzowi Dziwnowa.

§ 4. Uchwała wchodzi w życie z dniem podjęcia.

Projekt przedkłada Burmistrz.

Uzasadnienie: Dotychczasowy dzierżawca wystąpił z wnioskiem o zawarcie kolejnej umowy dzierżawy na czas nieoznaczony po uprzedniej umowie zawartej do 3 lat.

Zgodnie z art.18 ust.2 pkt.9 lit. „a” ustawy o samorządzie gminnym podjęcie uchwały przez Radę Miejską jest konieczne, ponieważ ma być zawarta umowa dzierżawy na czas nieoznaczony. Natomiast art. 37 ust. 4 ustawy z dnia 21 sierpnia 1997r. o gospodarce nieruchomościami stanowi, że zawarcie umowy użytkowania, najmu lub dzierżawy na czas oznaczony dłuższy niż 3 lata lub na czas nieoznaczony następuje w drodze przetargu. Wojewoda albo odpowiednia rada lub sejmik mogą wyrazić zgodę na odstąpienie od obowiązku przetargowego trybu zawarcia tych umów.

Dzierżawca uzasadnia, że kontynuacja umowy daje mu gwarancję konserwacji i eksploatacji przyłącza gazowego.

Powierzchnia przeznaczona do dzierżawy wynosi 0,01 m².

Ostatni czynsz za dzierżawę wynosił za ww. teren 2,52 zł. netto.

BURMISTRZ
Grzegorz Poźwiak

Sprawdzono pod względem
formalno-prawnym
Katarzyna Kantorska
Radca Prawny Sz-752

ódtwo : zachodniopomorskie
iat : kamieński
ina : Dziwnów
Jbręb : DZIWNÓWEK
KERG : 665/2011

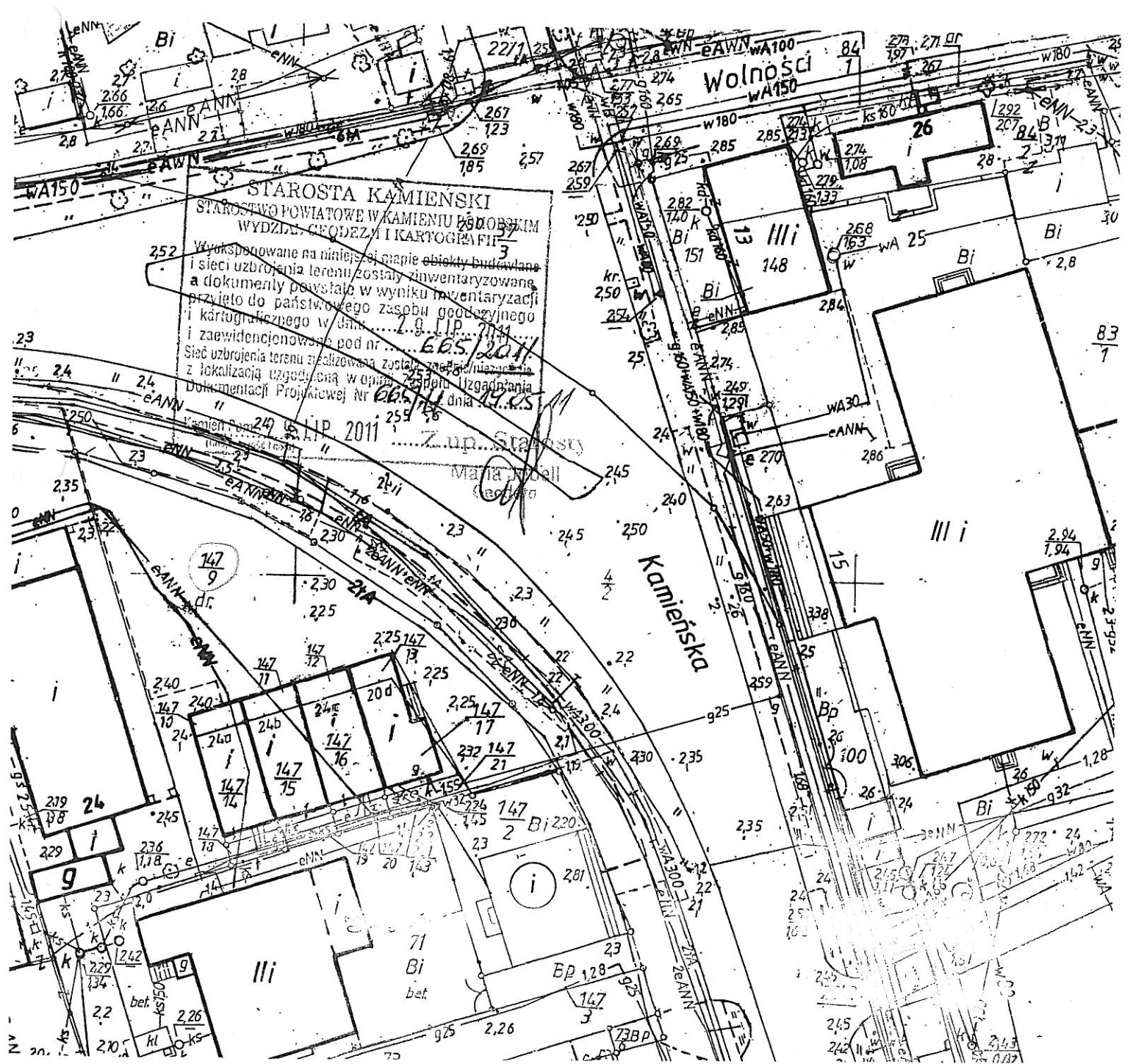
Zapamiatki Nr 1.

**MAPA Z POMIARU POWYKONAWCZEGO PRZYŁĄCZA GAZOWEGO
ZREALIZOWANEGO W DZIWNÓWKU UL. KAMIENSKA DZIAŁKA NR 4/2, 147/9, 147/17
SKALA 1:500**

Przebieg uzbrojenia podziemnego na niniejszej mapie : przyłączy gazowe kolorem żółtym zgodnie z opinią ZUDP 204/2011 z dnia 19.05.2011

Sporządził: dn. 2011.07.20

USŁUGI GEODEZYJNO-KARTOGRAFICZNE
Ciepła 103-69-52, REGON 14177
ul. Słoneczna 7, 72-410 DZIWNÓWEK
NIP 657-103-69-52, REGON 14177
tel./fax 091/38 60 00



Uchwała Nr / /2015
Rady Miejskiej w Dziwnowie
z dnia 2015 r.

w sprawie wyrażenia zgody na dzierżawę na okres powyżej 3 lat nieruchomości położonej w Dziwnówku oraz odstąpienia od obowiązku przetargowego trybu zawarcia umowy.

Na podstawie art. 18 ust. 2 pkt. 9 lit a) ustawy z dnia 8 marca 1990r. o samorządzie gminnym (tekst jednolity: Dz. U. z 2013r. poz. 594, poz. 645, poz. 1318, 2014r. poz.379, poz.1072), oraz art. 37 ust. 4 ustawy z dnia 21 sierpnia 1997r. o gospodarce nieruchomościami (tekst jednolity: : Dz. U. z 2014r., poz. 518, poz. 659, poz. 805, poz.906, 822, 1200), Rada Miejska w Dziwnowie

uchwała, co następuje :

- § 1. Wyraża się zgodę na dzierżawę części działki niezabudowanej nr 147/21, użytek dr, o pow. 0,95 m², KW 15897, położonej przy ul. Kamińskiej w Dziwnówku, na czas nieoznaczony, z przeznaczeniem na przyłącze gazowe śr/c PEdz25mm oraz jego eksploatację w sposób wskazany na załączniku nr 1 do niniejszej uchwały.
- § 2. Wyraża się zgodę na odstąpienie od obowiązku przetargowego trybu zawarcia umowy.
- § 3. Wykonanie uchwały powierza się Burmistrzowi Dziwnowa.
- § 4. Uchwała wchodzi w życie z dniem podjęcia.

Projekt przedkłada Burmistrz.

Uzasadnienie: Dotychczasowy dzierżawca wystąpił z wnioskiem o zawarcie kolejnej umowy dzierżawy na czas nieoznaczony po uprzedniej umowie zawartej do 3 lat.

Zgodnie z art.18 ust.2 pkt.9 lit. „a” ustawy o samorządzie gminnym podjęcie uchwały przez Radę Miejską jest konieczne, ponieważ ma być zawarta umowa dzierżawy na czas nieoznaczony. Natomiast art. 37 ust. 4 ustawy z dnia 21 sierpnia 1997r. o gospodarce nieruchomościami stanowi, że zawarcie umowy użytkowania, najmu lub dzierżawy na czas oznaczony dłuższy niż 3 lata lub na czas nieoznaczony następuje w drodze przetargu. Wojewoda albo odpowiednia rada lub sejmik mogą wyrazić zgodę na odstąpienie od obowiązku przetargowego trybu zawarcia tych umów.

Dzierżawca uzasadnia, że kontynuacja umowy daje mu gwarancję konserwacji i eksploatacji przyłącza gazowego.

Powierzchnia przeznaczona do dzierżawy wynosi 0,95 m².

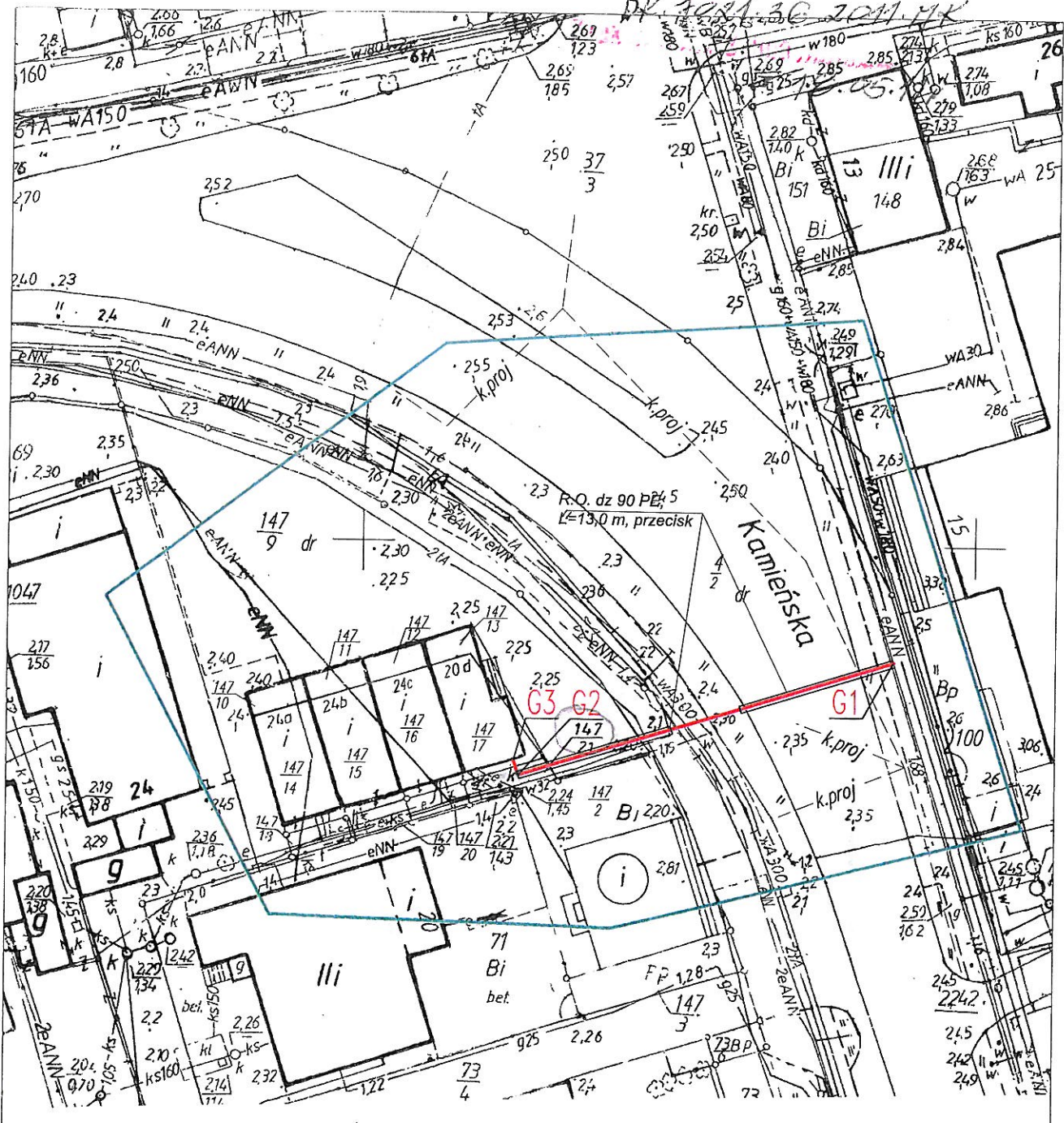
Ostatni czynsz za dzierżawę wynosił za ww. teren 239,95 zł. netto.

BURMISTRZ
Grzegorz Józwiak

Sprawdzono pod względem
formalno-prawnym
Katarzyna Kantorska
Radca Prawny Sz-752

PRZYŁĄCZENIE

Dz. 4/2, 147/9, 147/17, 147/21



Współrzędne geodezyjne punktów

- G1: x=6051440.45 y=3356893.44
- G2: x=6051430.90 y=3356862.84
- G3: x=6051432.44 y=3356862.45

UWAGA

- kable eNN zabezpieczyć rurą dwudzielną AROT-110 PS
min. dl. rur ochronnych na kablach l= 1,5 m

LEGENDA

- G1-G3 projektowane przyłącze gazowe śr/c dz 25 PE, L=33,35 m
- G1 włączenie do gazociągu śr/c dz 160 PE w ul. Kamieńskiej, dz.4/2
- G3 kurek główny w punkcie red.-pomiar. w szafce gazowej na zewnątrz budynku

4/2, 147/9, 147/17 i 147/21- działki objęte inwestycją

Wielkopolska Spółka Gazownictwa Sp. z o.o. Oddział Zakład Gazowniczy w Szczecinie
ul. Tama Pomorzńska 26, 70-952 Szczecin

nazwa obiektu	PRZYŁĄCZE GAZOWE ŚR/C DZ 25 PE DO BUDYNKU USŁUGOWEGO		
adres obiektu	Dziwnówek, ul. Kamieńska 20a, dz. 147/13 i 147/21		
nazwa rysunku	PROJEKT ZAGOSPODAROWANIA TERENU		
projektant, imię i nazwisko	mgr inż. Grażyna Jankowska		podpis
	uprawnienia budowlane do projektowania bez ograniczeń w specjalności instalacyjnej nr ew. 19/96		
data	branża	skala	nr rysunku
maj 2011 r.	SANITARNA	1:500	1

PROJEKT

Uchwała Nr / /2015
Rady Miejskiej w Dziwnowie
z dnia 2015 r.

w sprawie wyrażenia zgody na sprzedaż w trybie bezprzetargowym działek gruntu położonych w obrębie Dziwnów

Na podstawie art. 18 ust. 2 pkt. 9 lit a) ustawy z dnia 8 marca 1990 roku o samorządzie gminnym (tekst jednolity: Dz. U. z 2013 r. poz. 594, poz. 645, poz. 1318, z 2014 r. poz. 379, poz. 1072) oraz art. 37 ust. 2 pkt. 6 ustawy z dnia 21 sierpnia 1997 roku o gospodarce nieruchomościami (tekst jednolity: Dz. U. z 2014 r. poz. 518, poz. 659, poz. 805, poz. 822, poz. 906, poz. 1200) Rada Miejska w Dziwnowie

uchwała, co następuje:

§ 1. 1. Wyraża się zgodę na sprzedaż w trybie bezprzetargowym działek gruntu nr 70/1 i 593 o łącznej powierzchni 102 m², położonych w obrębie Dziwnów.

2. Sprzedaż nastąpi na rzecz właściciela działki nr 70/2.

§ 2. Wykonanie uchwały powierza się Burmistrzowi Dziwnowa.

§ 3. Uchwała wchodzi w życie z dniem podjęcia.

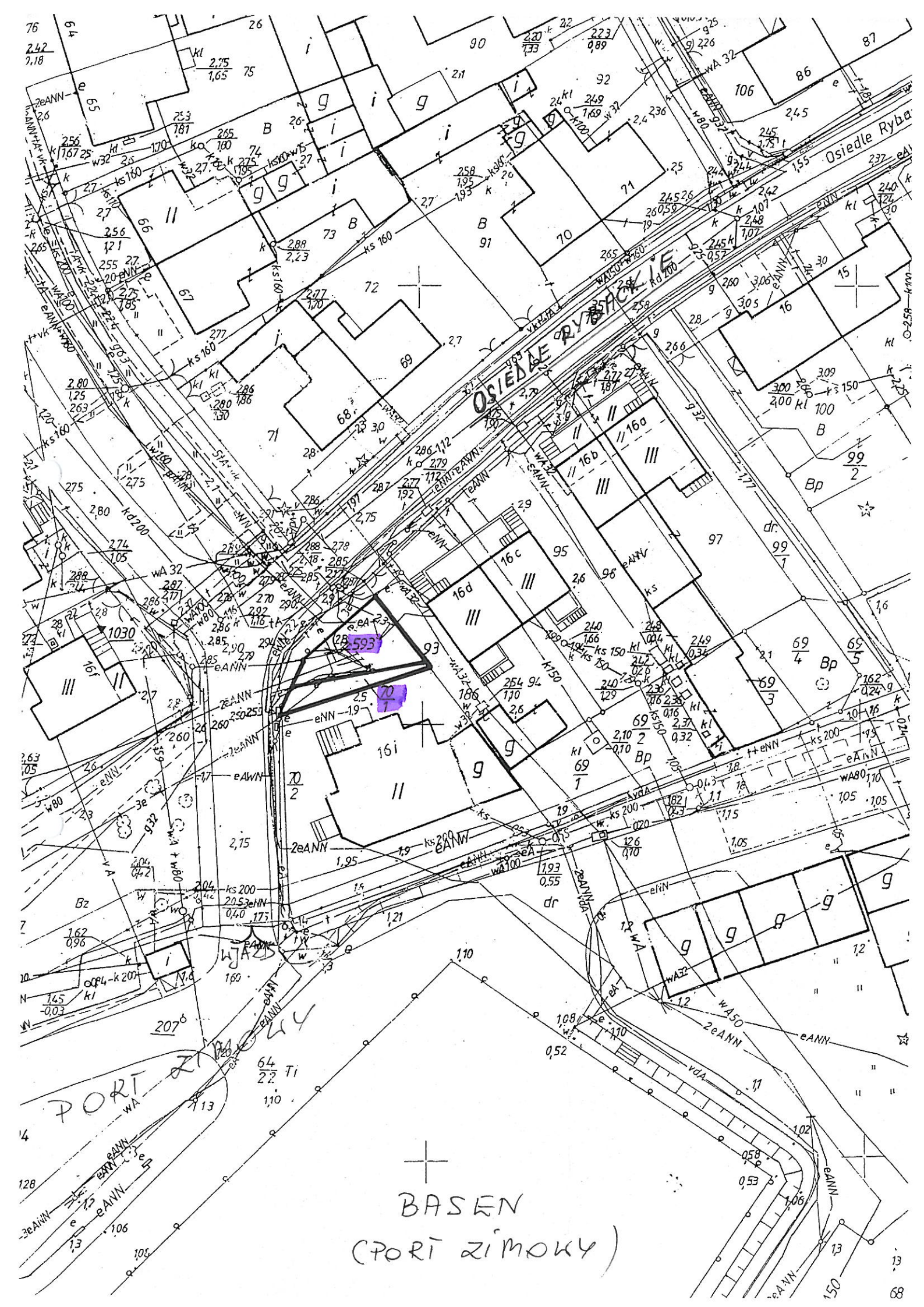
Projekt przedkłada Burmistrz Dziwnowa.

Uzasadnienie

Proponuje się przeznaczenie do zbycia na poprawę warunków zagospodarowania nieruchomości przyległej terenu wskazanego w uchwale o powierzchni 102 m². Ww. działki sprzedane zostały na rzecz właściciela działki nr 70/2 w roku 1998, jednakże z uwagi na naruszenie przepisów ustawy o nabywaniu nieruchomości przez cudzoziemców umowa z roku 1998 jest umową nieważną. Celem uregulowania stanu prawnego procedura sprzedaży winna zostać przeprowadzona powtórnie. Ze względu na posiadane parametry teren proponowany do zbycia nie może być zagospodarowany jako odrębna nieruchomość.

BURMISTRZ
Grzegorz Józwiak

Sprawdzono pod względem
formalno-prawnym
Katarzyna Kantorska
Radca Prawny Sz-752



+
BASEN
(PORT ZIMOKY)

PROJEKT

**Uchwała Nr / /2015
Rady Miejskiej w Dziwnowie
z dnia 2015 r.**

w sprawie wyrażenia zgody na obciążenie służebnością przesyłu nieruchomości stanowiącej własność Gminy Dziwnów, położonej w obrębie Łukęcin 2.

Na podstawie art. 18 ust. 2 pkt. 9 lit a) ustawy z dnia 8 marca 1990 roku o samorządzie gminnym (tekst jednolity: Dz. U. z 2013 r. poz. 594, poz. 645, poz. 1318, z 2014 r. poz. 379, poz. 1072) oraz art. 13 ust. 1 ustawy z dnia 21 sierpnia 1997 roku o gospodarce nieruchomościami (tekst jednolity: Dz. U. z 2014 r. poz. 518, poz. 659, poz. 805, poz. 822, poz. 906, poz. 1200) Rada Miejska w Dziwnowie

uchwała, co następuje:

- § 1. 1. Wyraża się zgodę na obciążenie służebnością przesyłu nieruchomości stanowiącej własność Gminy Dziwnów, położonej w obrębie Łukęcin 2, oznaczonej jako działka nr 542/1, dla której Sąd Rejonowy w Świnoujściu- IX Zamiejscowy Wydział Ksiąg Wieczystych z siedzibą w Kamieniu Pomorskim prowadzi księgę wieczystą KW NR SZ1K/00022479/3 na rzecz Enea Operator spółka z ograniczoną odpowiedzialnością.
2. Służebność, o której mowa w ust. 1 ustanowiona zostanie na czas nieokreślony.
3. Służebność, o której mowa w ust. 1 ustanowiona zostanie za wynagrodzeniem.
4. Służebność, o której mowa w ust. 1 polegała będzie na:
- a) prawie do korzystania w celu:
- wybudowania urządzeń infrastruktury elektroenergetycznej w postaci linii kablowej 0,4 kV, dwóch szaf kablowych SK-3 oraz złącza kablowo-pomiarowego,
 - konserwacji i naprawy,
 - wykonywania prac eksploatacyjnych, remontowych i modernizacyjnych,
 - dystrybucji energii elektrycznej.
- b) obowiązku właściciela nieruchomości powstrzymania się od działań, które uniemożliwiłyby dostęp do urządzeń.
5. Służebność ustanowiona zostanie zgodnie z załącznikiem nr 1 do niniejszej uchwały.
- § 2. Wykonanie uchwały powierza się Burmistrzowi Dziwnowa.
- § 3. Uchwała wchodzi w życie z dniem podjęcia.

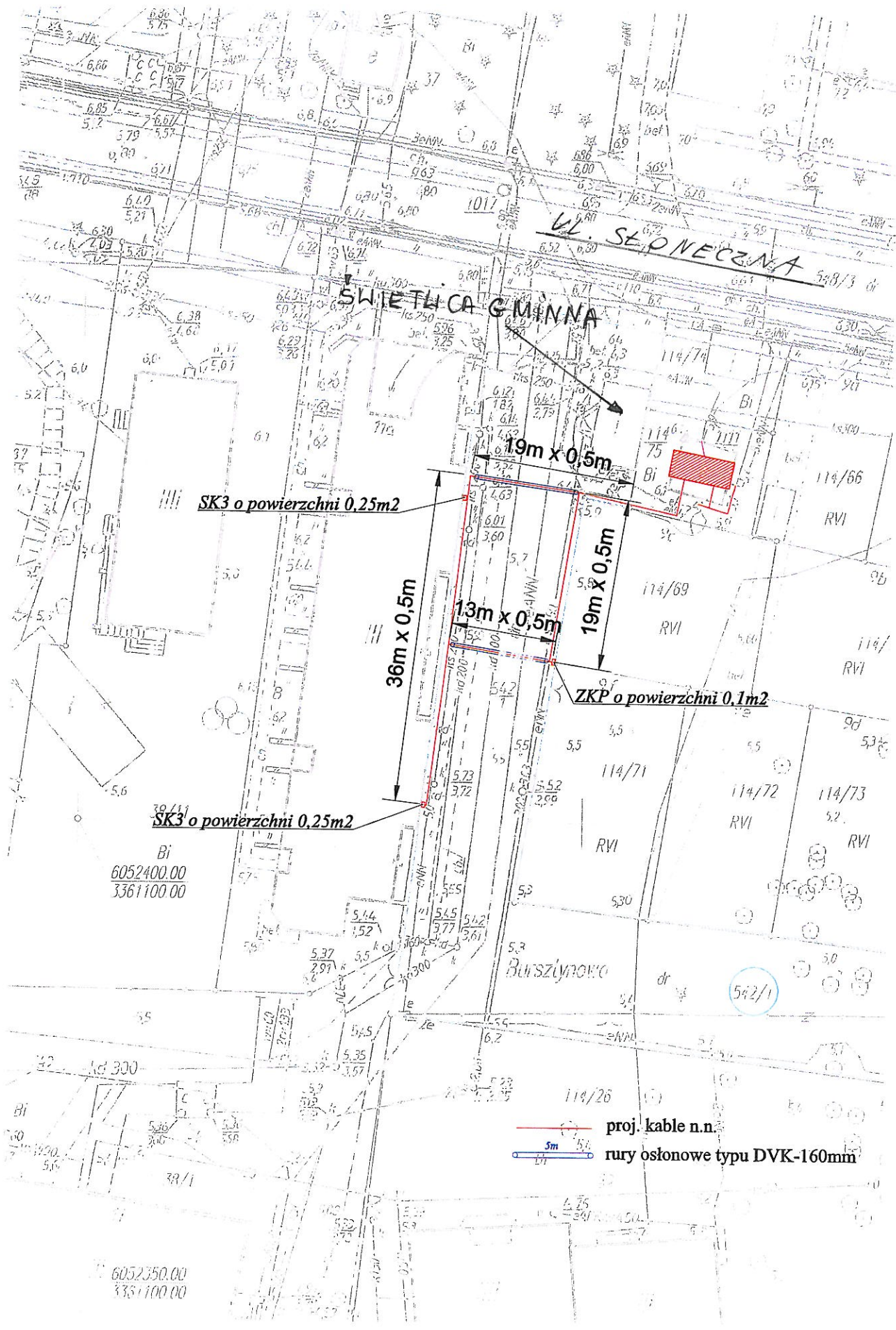
Projekt przedkłada Burmistrz Dziwnowa.

Uzasadnienie

Zgodnie z art. 305¹ kodeksu cywilnego nieruchomość można obciążyć na rzecz przedsiębiorcy, który zamierza wybudować (...) urządzenia, o których mowa w art. 49 § 1, prawem polegającym na tym, że przedsiębiorca może korzystać w oznaczonym zakresie z nieruchomości obciążonej, zgodnie z przeznaczeniem tych urządzeń (służebność przesyłu). Skoro, zatem do wyłącznej właściwości Rady Miejskiej należy udzielenie zgody na obciążenie nieruchomości komunalnych zasadnym jest uzyskanie zgody jw. celem umożliwienia realizacji przez przedsiębiorcę zadań związanych z dostawą energii elektrycznej.

BURMISTRZ
Grzegorz Dożywiak



Sprawdzono pod względem
formalno-prawnym
Katarzyna Kantorska
Radca Prawny Sz-752



SK3 o powierzchni 0,25m²

SK3 o powierzchni 0,25m²

ZKP o powierzchni 0,1m²

 proj. kable n.n.
 rury osłonowe typu DVK-160mm

5m

6052350.00
3351100.00

Bi
6052400.00
3361100.00

114/26

542/1

Bursztynowo

UL. SŁONECZNA

SWIETLICA GMINNA

19m x 0,5m

36m x 0,5m

13m x 0,5m

19m x 0,5m

PROJEKT

Uchwała Nr / /2015
Rady Miejskiej w Dziwnowie
z dnia 2015 r.

w sprawie wyrażenia zgody na sprzedaż w trybie bezprzetargowym części działki gruntu położonej w obrębie Dziwnów

Na podstawie art. 18 ust. 2 pkt. 9 lit a) ustawy z dnia 8 marca 1990 roku o samorządzie gminnym (tekst jednolity: Dz. U. z 2013 r. poz. 594, poz. 645, poz. 1318, z 2014 r. poz. 379, poz. 1072) oraz art. 37 ust. 2 pkt. 6 ustawy z dnia 21 sierpnia 1997 roku o gospodarce nieruchomościami (tekst jednolity: Dz. U. z 2014 r. poz. 518, poz. 659, poz. 805, poz. 822, poz. 906, poz. 1200) Rada Miejska w Dziwnowie

uchwała, co następuje:

§ 1. 1. Wyraża się zgodę na sprzedaż w trybie bezprzetargowym części działki nr 241/10 położonej w obrębie Dziwnów, w sposób wskazany na załączniku nr 1 do niniejszej uchwały.

2. Sprzedaż nastąpi na rzecz właściciela działek nr 241/2 i 241/3.


§ 2. Wykonanie uchwały powierza się Burmistrzowi Dziwnowa.


§ 3. Uchwała wchodzi w życie z dniem podjęcia.

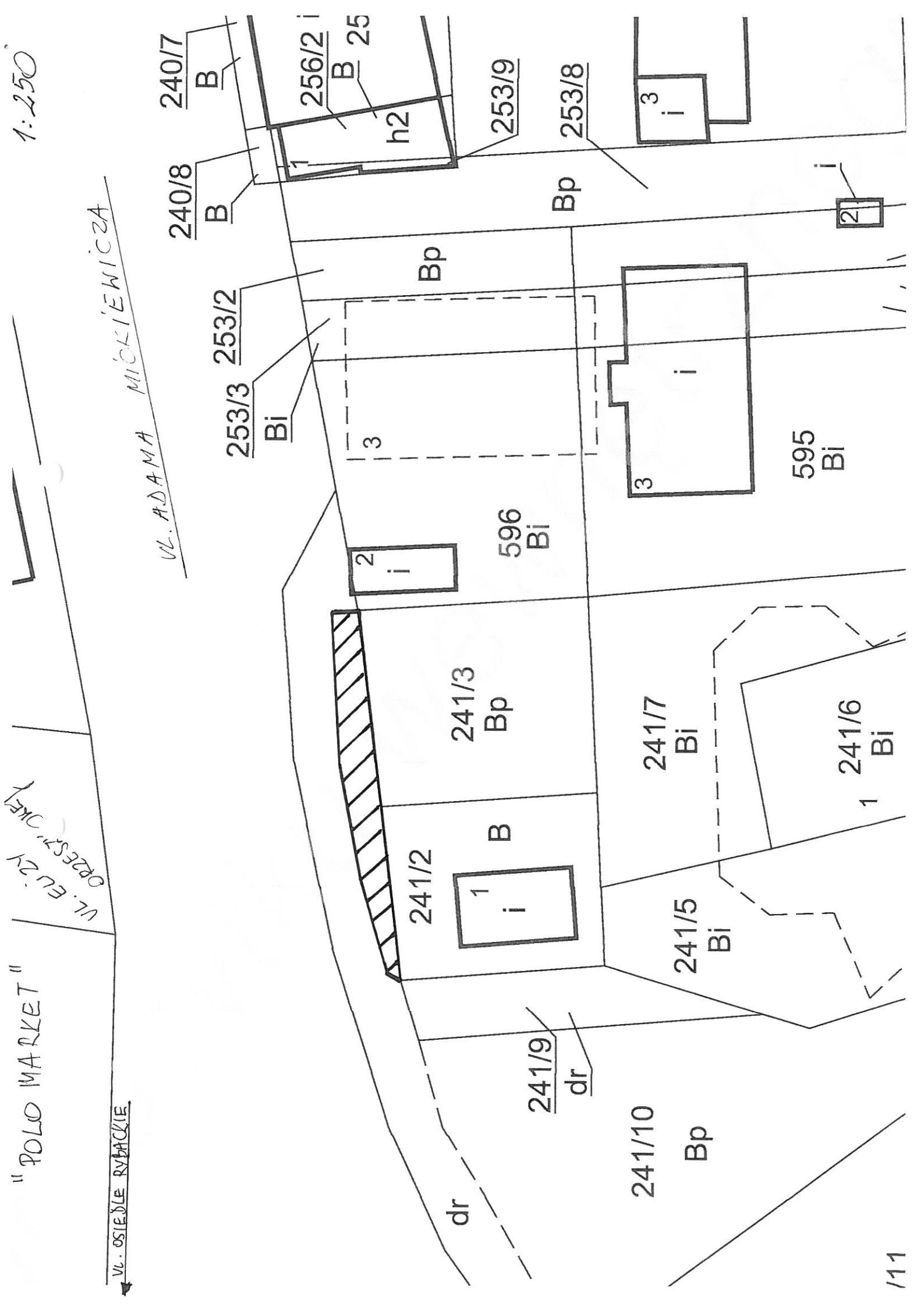
Projekt przedkłada Burmistrz Dziwnowa.

Uzasadnienie

Proponuje się przeznaczenie do zbycia na poprawę warunków zagospodarowania nieruchomości przyległych terenu wskazanego w uchwale o powierzchni około 37 m². Na terenie znajduje się drewniany podest, wykorzystywany na potrzeby działalności gospodarczej prowadzonej w lokalu znajdującym się m.in. na działkach wnioskodawcy (gastronomia, rozrywka). Ze względu na posiadane parametry teren proponowany do zbycia nie może być zagospodarowany jako odrębna nieruchomość.


BURMISTRZ
Grzegorz Dożwiak

Sprawdzono pod względem
formalno-prawnym

Katarzyna Kantorska
Radca Prawny Sz-752



1:250

"POLO MARKET"

UL. EUROPEJSKI OGRÓD

UL. ADAMA MICKIEWICZA

UL. OSIEDLE RYBACKIE

240/7
B

240/8
B

253/2
Bi

253/3
Bi

256/2
B 25

h2

253/9

253/8

Bp

Bp

3

3
i

595
Bi

2
i

596
Bi

241/3
Bp

241/2
B

1
i

241/7
Bi

241/5
Bi

241/6
Bi

241/9
dr

241/10
Bp

dr

/11

Projekt

U C H W A Ł A Nr
Rady Miejskiej w Dziwnowie
z dnia 2015 r.

w sprawie **zmiany budżetu gminy na 2015r.**

Na podstawie art. 18 ust. 2 pkt 4 ustawy z dnia 8 marca 1990 r. o samorządzie gminnym (tekst jednolity: Dz.U. z 2013 r. poz. 594, poz. 645, poz. 1318, z 2014 r. poz. 379, poz. 1072) - Rada Miejska w Dziwnowie

u c h w a ł a, c o n a s t ę p u j e :

§ 1. W uchwale Nr III/19/2014 z dnia 30 grudnia 2014 r. w sprawie uchwalenia budżetu Gminy Dziwnów na 2015 rok wprowadza się następujące zmiany:

1. Zwiększa się dochody budżetowe o kwotę - 30.000,00 zł w tym:

Dz. 700 rozdz. 70005 § 0470 (Gospodarka gruntami i nieruchomościami – wpływy z opłat za trwałe zarząd, użytkowanie, służebności i użytkowanie wieczyste nieruchomości) – **30.000,00 zł**

2. Zwiększa się wydatki budżetowe o kwotę - 38.000,00 zł w tym:

Dz. 750 rozdz. 75023 § 6060 (Urząd Miejski – zakup komputerów) - **8.000,00 zł**

Dz. 851 rozdz. 85121 § 4300 (Lecznictwo ambulatoryjne – zakup usług pozostałych) – **30.000,00 zł**


3. Zmniejsza się wydatki budżetowe o kwotę - 8.000,00 zł w tym:

Dz. 750 rozdz. 75023 § 6060 (Urząd Miejski – zakup samochodu) - **8.000,00 zł**

§ 3. Wykonanie uchwały powierza się Burmistrzowi Dziwnowa.

§ 4. Uchwała wchodzi w życie z dniem podjęcia i podlega ogłoszeniu w Dzienniku Urzędowym Województwa Zachodniopomorskiego.

Przedkłada Burmistrz Dziwnowa

BURMISTRZ

Grzegorz Józwiak