

Uchwała Nr
Rady Miejskiej w Dziwnowie
z dnia r.

w sprawie rozpatrzenia skargi na Burmistrza Dziwnowa

Na podstawie art. 229 pkt 3 ustawy z dnia 14 czerwca 1960 r. Kodeks postępowania administracyjnego (Dz. U. z 2017 r. poz. 1257, z 2018 r. poz 149) w zw. z art. 18 ust. 2 pkt. 15 ustawy z dnia 8 marca 1990 r. o samorządzie gminnym (Dz. U. z 2017 r. poz. 1875, poz. 2232, z 2018 r. poz. 130) Rada Miejska w Dziwnowie

uchwała, co następuje:

§1

Po rozpatrzeniu skargi Pana Janusza Kaczorowskiego na działalność Burmistrza Dziwnowa uznała skargę za bezzasadną z powodów zawartych w uzasadnieniu do uchwały.

§2

Wykonanie uchwały powierza się Przewodniczącemu Rady Miejskiej, zobowiązując go do przesłania odpisu niniejszej uchwały wraz ze stanowiskiem Rady Miejskiej jej adresatowi.

§3

Uchwała wchodzi w życie z dniem podjęcia.

Nie wnoszę zażąd

Paweł Dziwulski
RADA MIEJSKA W DZIWNOWIE
nr 974

Uzasadnienie

Pismem z dnia 28 grudnia 2017 r. Pan Janusz Kaczorowski skierował do Marszałka Województwa Zachodniopomorskiego skargę na działalność Burmistrza Dziwnowa, zarzucając mu bezzasadność i naruszenie przepisów postępowania administracyjnego poprzez niewykonanie decyzji Samorządowego Kolegium Odwoławczego z dnia 20 lipca 2017 r., znak: SKO/Ma/420/1828/17 uchylającą decyzję Burmistrza Dziwnowa z dnia 13 kwietnia 2017 r. nr 05/2017 znak: PP.6730.14.2017.ak-s o warunkach zabudowy dla inwestycji polegającej na budowie garażu dwustanowiskowego wraz z nadbudową na cele gospodarcze (z częścią gospodarczą zlokalizowaną na poddaszu) w ramach legalizacji samowoli budowlanej na terenie działek nr 75/1 i 871 z obrębu Międzywodzie, gm. Dziwnów.

Powyższa skarga, na podstawie art. 231 w związku z art.229 pkt 3 ustawy z dnia 14 czerwca 1960 r. Kodeks postępowania administracyjnego przekazana została do rozpatrzenia przez Radę Miejską w Dziwnowie.

Skargę uznać należało za bezzasadną. W niniejszej sprawie, Burmistrz Dziwnowa decyzją z dnia 13 kwietnia 2017 r. nr 05/2017 znak: PP.6730.14.2017.ak-s ustalił warunki zabudowy dla inwestycji polegającej na budowie garażu dwustanowiskowego wraz z nadbudową na cele gospodarcze (z częścią gospodarczą zlokalizowaną na poddaszu) w ramach legalizacji samowoli budowlanej, na terenie działek nr 75/1 i 871 z obrębu Międzywodzie, gm. Dziwnów. Następnie Samorządowe Kolegium Odwoławcze w Szczecinie, decyzją z dnia 20 lipca 2017 r., znak: SKO/Ma/420/1828/17, uchyliło decyzję Burmistrza Dziwnowa z dnia 13 kwietnia 2017 r. nr 05/2017 znak: PP.6730.14.2017 r. i przekazało temu organowi sprawę do ponownego rozpoznania. Decyzją z dnia 30 listopada 2017 r. Burmistrz Dziwnowa, na skutek ponownego rozpoznania sprawy, ustalił warunki zabudowy dla inwestycji na terenie działki nr 75/1 i 871/3 z obrębu Międzywodzie, gm. Dziwnów. Od decyzji powyższej odwołanie do Samorządowego Kolegium odwoławczego wniosły Krystyna Golczak oraz Grażyna Siuda. Samorządowe Kolegium Odwoławcze decyzją z dnia 21 marca 2018 r. uchyliło zaskarżoną decyzję Burmistrza Dziwnowa z dnia 30 listopada 2017 r.

W pierwszej kolejności wskazać należy, że Burmistrz Dziwnowa wykonał decyzję Samorządowego Kolegium Odwoławczego z dnia 20 lipca 2017 r., wyrazem czego było ponowne przeprowadzenie postępowania i wydanie decyzji z dnia 30 listopada 2017 r. Strony postępowania ponownie otrzymały więc możliwość zaskarżenia rozstrzygnięcia w niniejszej sprawie, co uczyniły wnosząc w dniu 11 grudnia 2017 r. odwołanie. Na skutek powyższego Samorządowe Kolegium Odwoławcze decyzją z dnia 21 marca 2018 r. uchyliło zaskarżoną decyzję i przekazało sprawę do ponownego rozpoznania Burmistrzowi Dziwnowa.

Należy również zauważyć, że sprawa zainicjowana wnioskiem o wydanie warunków zabudowy ma charakter sprawy skomplikowanej, w toku której niezbędny jest udział m. in.

urbanisty. W postępowaniu biorą także udział wszyscy właściciele i wieczysci użytkownicy nieruchomości sąsiadujących z nieruchomością, której bezpośrednio dotyczy wydanie decyzji o warunkach zabudowy, którzy, w niniejszej sprawie, zaskarżyli rozstrzygnięcia Burmistrza Dziwnowa, co również miało wpływ na przedłużenie postępowania.

W świetle powyższych ustaleń Rada Miejska w Dziwnowie, wobec stwierdzenia prawidłowości trybu przeprowadzenia przez Burmistrza Dziwnowa postępowania w przedmiocie ustalenia warunków zabudowy w niniejszej, sprawie uznała skargę Pana Janusza Kaczorowskiego za bezzasadną i postanowiła jak w uchwale.

Przewodniczący Rady Miejskiej

PROJEKT

**Uchwały Nr/2018
Rady Miejskiej w Dziwnowie
z dnia 2018 r.**

w sprawie zmiany uchwały Nr XLVI/545/2013 z dnia 27 listopada 2013 r. w sprawie utworzenia mieszkaniowego zasobu gminy Dziwnów;

Na podstawie art. 20 ust.1 i 3 ustawy z dnia 21 czerwca 2001 roku o ochronie praw lokatorów, mieszkaniowym zasobie gminy i o zmianie Kodeksu cywilnego (tekst jednolity: Dz. U. z 2016 r., poz.1610; z 2017 r. poz. 1442, poz. 1528; z 2018 r. poz. 347), Rada Miejska w Dziwnowie

uchwała, co następuje:

§ 1. Zmienia się załącznik nr 1 i 2 do uchwały Nr XLVI/545/2013 z dnia 27 listopada 2013 w sprawie utworzenia mieszkaniowego zasobu gminy Dziwnów, obejmujący wykaz komunalnych lokali mieszkalnych oraz wykaz lokali socjalnych, które otrzymują treść jak w załączniku nr 1 i 2 do niniejszej uchwały.

§ 3. Wykonanie uchwały powierza się Burmistrzowi Dziwnowa.

§ 4. Uchwała wchodzi w życie z dniem podjęcia.

Projekt przedkłada Burmistrz Dziwnowa

Uzasadnienie:

W załączniku nr 1 stanowiącym wykaz komunalnych lokali mieszkalnych wykreśla się lokale:

- ul. Marynarki Wojennej 10a/4 w Dziwnowie w związku ze sprzedażą przez Gminę Dziwnów,
- ul. Reymonta 4/10 w Dziwnowie w związku ze sprzedażą przez Gminę Dziwnów ,

W załączniku nr 2 stanowiącym wykaz socjalnych lokali mieszkalnych wykreśla się lokal:
- ul. Kościelna 36/6 w Dziwnowie w związku z planem zmiany charakteru lokalu.

BURMISTRZ

Grzegorz Józwiak

Wykaz komunalnych lokali mieszkalnych - stan na dzień 04 maja 2018 r.

Lp	Adres	Pow. użytkowa	pow. mieszkalna	Ilość pokoi	Wyposażenie		
					Łazienka	WC	CO
Dziwnów							
1	Mickiewicza 2a/2	47,81	25,03	2	+	+	-
2	Mickiewicza 2a/4	49,36	28,79	2	+	+	-
3	Mickiewicza 2a/7	54,01	28,27	2	+	+	-
4	Mickiewicza 11/4	31,31	22,20	2	-	+	-
5	Mickiewicza 27/1	46,90	31,20	2	+	+	+
6	Mickiewicza 27/2	46,90	31,20	2	+	+	+
7	Mickiewicza 42	41,30	30,05	2	-	+	+
8	Słowackiego 9/3	20,80	14,00	1	-	+	-
9	Słowackiego 9a/2	40,90	24,50	1	+	+	-
10	Parkowa 3/1	40,23	30,80	2	+	+	+
11	Parkowa 5/2	27,13	16,35	1	+	+	-
12	Parkowa 5/5	45,57	29,32	2	+	+	-
13	Kościelna 39/1	56,65	36,00	2	+	+	-
14	Kościelna 36/3	31,90	22,68	2	+	+	-
15	Kościelna 36/6	31,91	22,68	2	+	+	-
16	Marynarki Wojennej 10A / 1	75,67	48,61	3	+	+	+
17	Marynarki Wojennej 10A / 2	78,83	50,75	3	+	+	+
18	Marynarki Wojennej 10A / 3	79,17	50,82	3	+	+	+
19	Marynarki Wojennej 10A / 5	78,88	50,45	3	+	+	+
20	Marynarki Wojennej 10A / 9	107,96	67,70	3	+	+	+
21	Marynarki Wojennej 10A / 10	113,33	72,03	3	+	+	+
22	Marynarki Wojennej 10A / 11	113,20	71,93	3	+	+	+
23	Marynarki Wojennej 10A / 12	79,35	51,02	3	+	+	+
24	Marynarki Wojennej 10A / 15	79,49	51,00	3	+	+	+
25	Marynarki Wojennej 10A / 16	78,96	50,91	3	+	+	+
26	Marynarki Wojennej 10A / 17	78,33	45,03	3	+	+	+
27	Marynarki Wojennej 10B / 1	81,07	43,85	3	+	+	+
28	Marynarki Wojennej 10B / 2	84,24	46,40	3	+	+	+
29	Marynarki Wojennej 10B / 3	84,24	46,40	3	+	+	+

30	Marynarki Wojennej 10B / 4	84,24	46,40	3	+	+	+
31	Marynarki Wojennej 10B / 5	84,24	46,40	3	+	+	+
32	Marynarki Wojennej 10B / 6	81,07	43,85	3	+	+	+
33	Marynarki Wojennej 10B / 7	81,07	43,85	3	+	+	+
34	Marynarki Wojennej 10B / 8	84,24	46,40	3	+	+	+
35	Marynarki Wojennej 10B / 9	84,24	46,40	3	+	+	+
36	Marynarki Wojennej 10B / 10	84,24	46,40	3	+	+	+
37	Marynarki Wojennej 10B / 11	84,24	46,40	3	+	+	+
38	Marynarki Wojennej 10B / 12	81,07	43,85	3	+	+	+
39	Marynarki Wojennej 10C /1	36,56	16,88	1	+	+	-
40	Marynarki Wojennej 10C /2	51,50	29,77	2	+	+	-
41	Marynarki Wojennej 10C /3	51,50	29,77	2	+	+	-
42	Marynarki Wojennej 10C /4	51,50	29,77	2	+	+	-
43	Marynarki Wojennej 10C /5	51,50	29,77	2	+	+	-
44	Marynarki Wojennej 10C /6	51,50	29,77	2	+	+	-
45	Marynarki Wojennej 10C / 7	33,82	16,10	1	+	+	-
46	Marynarki Wojennej 10C /8	46,67	26,90	2	+	+	-
47	Marynarki Wojennej 10C /9	47,40	26,90	2	+	+	-
48	Marynarki Wojennej 10C /10	46,67	26,90	2	+	+	-
49	Marynarki Wojennej 10C /11	46,67	26,90	2	+	+	-
50	Marynarki Wojennej 10C /12	46,90	27,13	2	+	+	-
51	Marynarki Wojennej 10D / 1	40,09	20,41	1	+	+	-
52	Marynarki Wojennej 10D / 2	40,09	20,41	1	+	+	-
53	Marynarki Wojennej 10D / 3	40,09	20,41	1	+	+	-
54	Marynarki Wojennej 10D / 4	40,02	19,47	1	+	+	-
55	Marynarki Wojennej 10D / 5	40,09	20,41	1	+	+	-
56	Marynarki Wojennej 10D / 6	40,09	20,41	1	+	+	-
57	Marynarki Wojennej 10D / 7	36,52	18,80	1	+	+	-
58	Marynarki Wojennej 10D / 8	36,52	18,80	1	+	+	-
59	Marynarki Wojennej 10D / 9	36,52	18,80	1	+	+	-
60	Marynarki Wojennej 10D / 10	37,48	17,80	1	+	+	-
61	Marynarki Wojennej 10D / 11	36,52	18,80	1	+	+	-
62	Marynarki Wojennej 10D / 12	36,52	18,80	1	+	+	-
63	Os. Rybackie 10 f	15,98	9,75	1	-	+	-
64	Niezlomnych 1/4	51,83	33,80	2	-	+	-
65	Reymonta 2/3	45,63	27,06	2	+	+	-
66	Dziwna 4a/2	39,67	23,39	1	+	+	+
67	Dziwna 4a/4	48,93	25,53	2	+	+	+

68	Dziwna 4a/8	54,43	31,19	2	+	+	+
69	Dziwna 4a/9	53,23	31,04	2	+	+	+
70	Dziwna 4a/14	28,88	17,47	2	+	+	+
71	Marynarki Wojennej 20/1	19,00	12,48	1	-	+	-
72	Marynarki Wojennej 20/2	14,39	10,05	1	-	+	-
73	Marynarki Wojennej 20/3	18,66	10,02	1	-	+	-
74	Marynarki Wojennej 20/4	20,17	14,74	1	-	+	-
75	Marynarki Wojennej 20/5	30,92	25,51	2	-	+	-
76	Marynarki Wojennej 20/6	27,48	22,85	2	-	+	-
77	Marynarki Wojennej 20/7	17,22	11,04	1	-	+	-
78	Marynarki Wojennej 20/8	19,93	10,07	1	-	+	-
79	Marynarki Wojennej 20 (kontener)	13,34	10,35	1	-	+	-
80	Mała 3	67,00	50,31	4	+	+	+
Międzywodzie							
81	Kasztanowa 12/3	48,83	28,30	2	+	+	-
82	Kasztanowa 12/5	14,26	12,00	1	-	+	-
83	Kasztanowa 14/2	46,86	26,34	2	+	+	-
84	Ar. Krajowej 8/2	68,98	48,34	3	+	+	-
85	Ar. Krajowej 8/3	57,25	34,21	3	+	+	-
86	Ar. Krajowej 8/5	55,17	36,56	3	+	+	-
87	Wojska Polskiego 3/4	59,91	38,73	3	+	+	-
88	Szkolna 1/2	34,87	24,96	1	+	+	-
89	Kasztanowa 11/1	47,57	28,08	2	+	+	-
90	Kasztanowa 11/2	51,66	33,51	3	+	+	-
91	Kasztanowa 11/4	42,03	27,25	2	+	+	-
92	Kasztanowa 11/5	37,48	22,55	1	+	+	-
93	Kwiatowa 17/1	39,71	21,34	2	+	+	-
94	Kwiatowa 17/3	48,00	22,56	2	+	+	-
95	Szkolna 4c/1	62,8	37,28	3	+	+	+
96	Szkolna 4c /2	54,25	30,83	2	+	+	+
97	Szkolna 4c/3	44,01	29,49	2	+	+	+
98	Szkolna 4c/4	62,8	37,28	3	+	+	+
99	Szkolna 4c/5	62,71	37,28	3	+	+	+
100	Szkolna 4c/6	54,15	30,83	2	+	+	+
101	Szkolna 4c/7	53,75	30,77	2	+	+	+
102	Szkolna 4c/8	62,71	37,28	3	+	+	+
103	Szkolna 4c/9	47,81	26,49	2	+	+	+
104	Szkolna 4c/10	43,21	16,53	1	+	+	+
105	Szkolna 4c/11	38,91	17,06	1	+	+	+

106	Szkolna 4c/12	47,81	26,49	2	+	+	+
Strzeżewo							
107	Strzeżewo 1/1	42,25	19,06	1	+	+	-
108	Strzeżewo 1/1a	33,39	19,62	1	+	+	-
109	Strzeżewo 1/2	69,00	50,91	3	+	+	-
110	Strzeżewo 1/3	26,48	16,60	1	+	+	-
111	Strzeżewo 1/4	28,80	13,60	1	+	+	-

Załącznik nr 2

do Uchwały nr
Rady Miejskiej w Dziwnowie
z dnia 2018 r.

Wykaz lokali socjalnych - stan na dzień 04 maja 2018 r.

Lp	Adres	Pow. użytkowa	Pow. mieszkalna	Ilość pokoi	Wynoszenie		
					Łazienka	WC	CO
Dziwnów							
1	Dziwna 4a/2	39,67	23,39	1	+	+	+
2	Dziwna 4a/4	48,93	25,53	2	+	+	+
3	Dziwna 4a/8	54,43	31,19	2	+	+	+
4	Dziwna 4a/14	28,88	17,47	2	+	+	+
5	Marynarki Wojennej 10C/1	36,56	16,88	1	+	-	-
6	Marynarki Wojennej 10C/2	51,50	29,77	2	+	-	-
7	Marynarki Wojennej 10C/3	51,50	29,77	2	+	-	-
8	Marynarki Wojennej 10C/4	51,50	29,77	2	+	-	-
9	Marynarki Wojennej 10C/5	51,50	29,77	2	+	-	-
10	Marynarki Wojennej 10C/6	51,50	29,77	2	+	-	-
11	Marynarki Wojennej 10C/7	33,82	16,10	1	+	-	-
12	Marynarki Wojennej 10C/8	46,67	26,90	2	+	-	-
13	Marynarki Wojennej 10C/9	47,40	26,90	2	+	-	-
14	Marynarki Wojennej 10C/10	46,67	26,90	2	+	-	-
15	Marynarki Wojennej 10C/11	46,67	26,90	2	+	-	-
16	Marynarki Wojennej 10C/12	46,90	27,13	2	+	-	-
17	Marynarki Wojennej 10D/1	40,09	20,41	1	+	-	-
18	Marynarki Wojennej 10D/2	40,09	20,41	1	+	-	-
19	Marynarki Wojennej 10D/3	40,09	20,41	1	+	-	-
20	Marynarki Wojennej 10D/4	40,02	19,47	1	+	-	-
21	Marynarki Wojennej 10D/5	40,09	20,41	1	+	-	-
22	Marynarki Wojennej 10D/6	40,09	20,41	1	+	-	-
23	Marynarki Wojennej 10D/7	36,52	18,80	1	+	-	-
24	Marynarki Wojennej 10D/8	36,52	18,80	1	+	-	-
25	Marynarki Wojennej 10D/9	36,52	18,80	1	+	-	-
26	Marynarki Wojennej 10D/10	37,48	17,80	1	+	-	-
27	Marynarki Wojennej 10D/11	36,52	18,80	1	+	-	-
28	Marynarki Wojennej 10D/12	36,52	18,80	1	+	-	-

29	Marynarki Wojennej 20/1	19,00	12,48	1	-	+	-
30	Marynarki Wojennej 20/2	14,39	10,05	1	-	+	-
31	Marynarki Wojennej 20/3	18,66	10,02	1	-	+	-
32	Marynarki Wojennej 20/4	20,17	14,74	1	-	+	-
33	Marynarki Wojennej 20/5	30,92	25,51	2	-	+	-
34	Marynarki Wojennej 20/6	27,48	22,85	2	-	+	-
35	Marynarki Wojennej 20/7	17,22	11,04	1	-	+	-
36	Marynarki Wojennej 20/8	19,93	10,07	1	-	+	-
37	Mickiewicza 2a/2	47,81	25,03	2	+	+	-
38	Mickiewicza 2a/4	49,36	28,79	2	+	+	-
39	Parkowa 5/2	27,13	16,35	1	+	+	-
Międzywodzie							
40	Kasztanowa 11/2	51,66	33,51	3	+	+	-
41	Kasztanowa 11/4	42,03	27,25	2	+	+	-
42	Kasztanowa 11/5	37,48	22,55	1	+	+	-
43	Kasztanowa 12/5	14,26	12,00	1	-	+	-
44	Kwiatowa 17/3	48,00	22,56	2	+	+	-
45	Wojska Polskiego3/4	59,91	38,73	3	+	+	-
Strzeżewo							
46	Strzeżewo 1/1	42,25	19,06	1	+	+	+
47	Strzeżewo 1/1a	33,39	19,62	1	+	+	-
48	Strzeżewo 1/2	69,00	50,91	3	+	+	-
49	Strzeżewo 1/3	26,48	16,60	1	+	+	-
50	Strzeżewo 1/4	28,80	13,60	1	+	+	-

Uchwała Nr
Rady Miejskiej w Dziwnowie
z dnia

w sprawie regulaminu udzielania pomocy materialnej o charakterze socjalnym dla uczniów zamieszkałych na terenie Gminy Dziwnów

Na podstawie art. 18 ust. 2 pkt. 14a oraz art. 40 ust. 1 ustawy z dnia 8 marca 1991r. o samorządzie gminnym (tekst jednolity: Dz.U. z 2017 r., poz. 1857, poz. 2232; z 2018 r., poz. 130) oraz art.90f ustawy z dnia 7 września 1991r. o systemie oświaty (tekst jednolity: Dz. U. z 2017 r., poz. 2198, poz. 2203), Rada Miejska w Dziwnowie uchwala, co następuje:

§ 1. Uchwala się regulamin udzielania pomocy materialnej o charakterze socjalnym dla uczniów zamieszkałych na terenie Gminy Dziwnów, stanowiący załącznik do niniejszej uchwały.

§ 2. Wykonanie uchwały powierza się Burmistrzowi Dziwnowa.

§ 3. Traci moc uchwała Nr XXIX/313/2005 Rady Miejskiej w Dziwnowie z dnia 16 września 2005 r. w sprawie ustalenia Regulaminu udzielania pomocy materialnej o charakterze socjalnym dla uczniów zamieszkałych na terenie Gminy Dziwnów.

§ 4. Uchwała wchodzi w życie po upływie 14 dni od dnia ogłoszenia w Dzienniku Urzędowym Województwa Zachodniopomorskiego.

Przewodniczący Rady Gminy

Piotr Sokół

-Przewzono pod wzgledem
formalnym
Katarzyna Kantorska
Radca Prawny Sz-751

BURMISTRZ

Grzegorz Józwiak

Załącznik
do Uchwały nr
Rady Miejskiej w Dziwnowie
z dnia 2018 roku

**Regulamin udzielania pomocy materialnej o charakterze socjalnym dla uczniów
zamieszkałych na terenie Gminy Dziwnów**

**Rozdział 1
Przepisy ogólne**

§ 1

Regulamin określa sposób ustalania wysokości oraz formy, tryb i sposób udzielania pomocy o charakterze socjalnym uczniom znajdującym się w trudnej sytuacji materialnej wynikającej z niskich dochodów na osobę w rodzinie.

§ 2

Ileć w niniejszym regulaminie jest mowa o:

- 1) ustawie o pomocy społecznej – należy przez to rozumieć ustawę z dnia 12 marca 2004 r. o pomocy społecznej (Dz.U. z 2017 r., poz. 1769 z późn. zm.);
- 2) ustawie o świadczeniach rodzinnych – należy przez to rozumieć ustawę z dnia 28 listopada 2003 r. o świadczeniach rodzinnych (Dz. U. z 2017 r., poz. 1952 z późn. zm.);
- 3) ustawie o systemie oświaty - należy przez to rozumieć ustawę z dnia 7 września 1991 r. o systemie oświaty (Dz. U. z 2017 r., poz. 2198 z późn. zm.);
- 4) regulaminie – należy przez to rozumieć niniejszy regulamin udzielania pomocy materialnej o charakterze socjalnym dla uczniów zamieszkałych na terenie Gminy Dziwnów;
- 5) uczniach – należy przez to rozumieć odpowiednio - ucznia, wychowanka lub słuchacza szkół, o których mowa w art. 90b ust. 3 i 4 ustawy o systemie oświaty, zamieszkałych na terenie Gminy Dziwnów;
- 6) rodzinie – należy przez to rozumieć osoby spokrewnione lub niespokrewnione pozostające w faktycznym związku, wspólnie zamieszkujące i gospodarujące zgodnie z art. 6 pkt 14 ustawy o pomocy społecznej.

§ 3

Pomoc materialna o charakterze socjalnym przysługuje uczniom.

§ 4

Świadczeniami pomocy materialnej o charakterze socjalnym są:

- 1) stypendium szkolne;
- 2) zasiłek szkolny.

Rozdział 2

Kryteria przyznawania stypendium szkolnego

§ 5

Stypendium szkolne może być przyznawane uczniom w okresie pobierania nauki, znajdującym się w trudnej sytuacji materialnej wynikających z niskich dochodów na osobę w rodzinie, w szczególności, gdy występuje:

- a) bezrobocie,
- b) niepełnosprawność,
- c) ciężka lub długotrwała choroba,
- d) wielodzietność,
- e) brak umiejętności wypełniania funkcji opiekuńczo-wychowawczych,
- f) alkoholizm,
- g) narkomania,
- h) niepełność rodziny,
- i) sytuacja o charakterze zdarzenia losowego.

Warunkiem ubiegania się o pomoc materialną jest złożenie wniosku z załącznikami, o którym mowa w § 12 ust. 1.

§ 6

Uprawnienie ubiegania się o stypendium szkolne przysługuje, jeżeli miesięczna wysokość dochodu na osobę w rodzinie, obliczonego zgodnie z zasadami wskazanymi w art. 8 ust. 3-13 ustawy o pomocy społecznej, nie przekracza kwoty, o której mowa w art. 8 ust. 1 pkt 2 ustawy o pomocy społecznej, weryfikowanej na zasadach określonych w art. 9 ustawy o pomocy społecznej.

§ 7

Wysokość stypendium szkolnego jest uzależniona od miesięcznego dochodu na osobę w rodzinie ucznia oraz od posiadanych przez Gminę Dziwnów w budżecie środków finansowych na ten cel i może wynosić:

Grupa dochodowa	Średni dochód miesięczny netto na jednego członka rodziny w zł, obliczony zgodnie z zasadami wskazanymi w art. 8 ust. 8-13 ustawy o pomocy społecznej	Kwota maksymalna stypendium na miesiąc w zł
I	Do 150,00	do 200% kwoty, o której mowa w art. 2 pkt 2 ustawy o świadczeniach rodzinnych
II	Powyżej 150,00 do 200,00	do 150% kwoty, o której mowa w art. 6 pkt 2 ustawy o świadczeniach rodzinnych
III	Powyżej 200,00 do 250,00	do 120% kwoty, o której mowa w art. 6 pkt 2 ustawy o świadczeniach rodzinnych
IV	Powyżej 250,00 do wysokości dochodu, którym mowa w art. 8 ust. 1 pkt 2 ustawy o pomocy społecznej	do 80% kwoty, o której mowa w art. 6 pkt 2 ustawy o świadczeniach rodzinnych

§ 8

1. Miesięczna wysokość stypendium szkolnego powinna mieścić w granicach określonych w art. 90d ust. 9 ustawy o systemie oświaty.
2. Wartość stypendium szkolnego w danym roku szkolnym, łącznie z innym stypendium o charakterze socjalnym ze środków publicznych, nie może przekroczyć dwudziestokrotności kwot, o której mowa w art. 6 ust. 2 pkt 2 ustawy o świadczeniach rodzinnych, a w przypadku słuchaczy kolegiów pracowników służb społecznych – osiemnastokrotności tej kwoty.
3. Stypendium szkolne wypłacane jest w pełnych złotych.

§ 9

W przypadku, gdy kwota przeznaczona w budżecie Gminy Dziwnów na wypłaty stypendiów szkolnych, nie wystarcza na przyznanie tych świadczeń wszystkim uprawnionym do ich otrzymania, nawet w minimalnej wysokości, tj. 80% kwoty, o której mowa w art. 6 ust. 2 pkt 2 ustawy o świadczeniach rodzinnych, weryfikowanej na zasadach określonych w art. 19 ustawy o świadczeniach rodzinnych, stypendia szkolne będą wypłacane w pierwszej kolejności uczniom pochodzącym z rodzin o najniższych dochodach – do wyczerpania środków finansowych.

Rozdział 3

Formy stypendium szkolnego

§ 10

1. Stypendium szkolne jest przyznawane na okres nie krótszy niż miesiąc i nie dłuższy niż 10 miesięcy w danym roku szkolnym, a w przypadku słuchaczy kolegiów pracowników służb społecznych – na okres nie krótszy niż miesiąc i nie dłuższy niż 9 miesięcy w danym roku szkolnym.
2. Stypendium szkolne może być realizowane w innych okresach niż miesięcznie lub jednorazowo. Termin wypłaty stypendium szkolnego określa się w decyzji o jego przyznaniu.
3. Stypendium szkolne może być udzielane w następujących formach:
 - 1) całkowitego lub częściowego pokrycia kosztów udziału w zajęciach edukacyjnych wykraczających poza zajęcia realizowane w szkole w ramach planu nauczania, w szczególności udziału w:
 - a) wyrównawczych zajęciach edukacyjnych, zajęciach logopedycznych i innych wynikających z potrzeby wyrównania braków edukacyjnych, bądź z opinii lub orzeczenia poradni psychologiczno-pedagogicznej,
 - b) innych przedsięwzięciach realizowanych przez szkołę jak wyjazdy do kina, teatru, basen, wycieczki szkolne, zielone szkoły;
 - 2) całkowitego lub częściowego pokrycia kosztów udziału w zajęciach edukacyjnych realizowanych poza szkołą, w szczególności: nauki języków obcych, muzycznych, komputerowych, sportowych;

- 3) pomocy rzeczowej o charakterze edukacyjnym, w tym w szczególności zakupu:
 - a) podręczników, lektur, encyklopedii, słowników i innych książek pomocniczych do realizacji procesu dydaktycznego, edukacyjnych programów multimedialnych, sprzętu komputerowego itp.,
 - b) zeszytów, długopisów, piórników, plecaków i innych artykułów szkolnych,
 - c) stroju gimnastycznego, odzieży i obuwia sportowego oraz innego wyposażenia ucznia wymaganego przez szkołę,
 - d) innych pomocy niezbędnych do udziału w dodatkowych zajęciach edukacyjnych;
 - 4) dla uczniów szkół ponadpodstawowych i słuchaczy kolegiów pracowników służb społecznych całkowitego lub częściowego pokrycia kosztów związanych z pobieraniem nauki poza miejscem zamieszkania, a w szczególności:
 - a) zakwaterowania w bursie, internacie,
 - b) dojazdu do szkół środkami komunikacji publicznej;
 - 5) świadczenia pieniężnego, jeżeli Burmistrz Dziwnowa uzna, że przyznanie stypendium w formach, o których mowa w pkt od 1 do 3, a w przypadku uczniów szkół ponadpodstawowych także w formie, o której mowa w pkt 4, nie jest możliwe, natomiast w przypadku słuchaczy kolegiów pracowników służb społecznych, udzielenie stypendium w formach, o których mowa w pkt od 1 do 4, nie jest celowe.
4. Uczeń może otrzymać stypendium w jednej lub kilku formach jednocześnie.

Rozdział 4

Tryb i sposób udzielania stypendium szkolnego

§ 11

1. Burmistrz Dziwnowa przyznaje lub odmawia przyznania stypendium szkolnego w drodze decyzji administracyjnej.
2. Stypendium może zostać decyzją administracyjną wstrzymane lub cofnięte w przypadku ustania przyczyn, które stanowiły podstawę przyznania stypendium szkolnego.
3. Należności z tytułu nienależnie pobranego stypendium podlegają ściągnięciu w trybie przepisów o postępowaniu egzekucyjnym w administracji.
4. Wysokość należności podlegającej zwrotowi oraz termin jej zwrotu ustala się w drodze decyzji administracyjnej.
5. W przypadkach szczególnych, zwłaszcza jeżeli żądanie zwrotu wydatków na udzielone stypendium szkolne w całości lub w części stanowiłyby dla osoby zobowiązanej nadmierne obciążenie lub niweczyłyby skutki udzielonej pomocy, Burmistrz może odstąpić od żądania takiego zwrotu.

§ 12

1. Wniosek o przyznanie stypendium szkolnego, według wzoru stanowiącego załącznik nr 1 do niniejszego regulaminu wraz ze wskazanymi w tym wzorze załącznikami, należy składać do 15 września danego roku szkolnego, a w przypadku słuchaczy kolegiów pracowników służb społecznych do dnia – 15 października danego roku szkolnego.
2. W uzasadnionych przypadkach wniosek o przyznanie stypendium szkolnego może być złożony w innym terminie niż podano w ust. 1.
3. Wniosek o przyznanie stypendium szkolnego składa:
 - a) rodzic albo opiekun prawny niepełnoletniego ucznia;
 - b) pełnoletni uczeń;
 - c) dyrektor szkoły.

§ 13

Stypendium szkolne przyznane w formach, o których mowa § 11 ust. 3 będą przekazywane w następujący sposób:

- 1) w formie częściowej lub całkowitej refundacji kosztów poniesionych przez rodzica albo opiekuna prawnego lub pełnoletniego ucznia, na podstawie przedłożonych przez niego oryginałów faktur lub rachunków;
- 2) w formie pomocy rzeczowej – opłacanej bezpośrednio przez Gminę Dziwnów, na podstawie formularza zamówień, którego wzór stanowi załącznik nr 2 do niniejszego regulaminu;
- 3) w formie pieniężnej poprzez przelew na rachunek bankowy wskazany przez wnioskodawcę lub wypłatę gotówkową po przedstawieniu odpowiednich rachunków lub faktur VAT potwierdzających poniesione wydatki.

§ 14

Na dofinansowanie świadczeń pomocy materialnej gmina otrzymuje dotację celową z budżetu państwa.

Rozdział 5

Tryb i sposób udzielania zasiłku szkolnego

§ 15

Zasiłek szkolny przyznawany jest uczniowi na wniosek osób uprawnionych do przedkładania wniosków o stypendium szkolne, a także z urzędu, w sytuacji przejściowego znalezienia się ucznia i jego rodziny w trudnej sytuacji materialnej z powodu zdarzenia losowego.

§ 16

Zasiłek szkolny przyznaje się w przypadku zaistnienia w rodzinie zdarzenia losowego, w szczególności:

- 1) pożaru,
- 2) wypadku,
- 3) nagłej, długotrwałej choroby w rodzinie (szczególnie choroby ucznia),
- 4) śmierci członka rodziny lub opiekuna,
- 5) innych, uzasadnionych okoliczności, utrudniających prawidłowe funkcjonowanie rodziny lub utrudniających naukę ucznia.

§ 17

Wystąpienie zdarzenia losowego powodującego trudną sytuację materialną winno być udokumentowane.

§ 18

1. Zasiłek szkolny może być przyznany w formie świadczenia pieniężnego na pokrycie wydatków związanych z procesem edukacyjnym, raz lub kilka razy w roku, niezależnie od otrzymywanego stypendium szkolnego.
2. Wysokość zasiłku szkolnego nie może przekroczyć jednorazowo kwoty stanowiącej pięciokrotność kwoty, o której mowa w art. 6 ust. 2 pkt 2 ustawy o świadczeniach rodzinnych.
3. Wniosek o zasiłek szkolny, według wzoru stanowiącego załącznik nr 3 do niniejszego regulaminu, składa się w terminie nie dłuższym niż dwa miesiące od zdarzenia uzasadnienia przyznanie zasiłku.

§ 19

Burmistrz Dziwnowa przyznaje lub odmawia przyznania zasiłku szkolnego w drodze decyzji administracyjnej.

Rozdział 6 Postanowienia końcowe

§ 20

1. Od decyzji administracyjnych, o których mowa w regulaminie służy stronie odwołanie za pośrednictwem Burmistrza Dziwnowa do Samorządowego Kolegium Odwoławczego w Szczecinie w ciągu 14 dni od otrzymania decyzji.
2. Wnioski o udzielenie pomocy materialnej o charakterze socjalnym i załączniki do wniosku nie podlegają opłacie skarbowej.
3. Wniosek o udzielenie pomocy materialnej o charakterze socjalnym podlega rejestracji zgodnie z datą wpływu.

§ 21

W sprawach nieuregulowanych w regulaminie mają zastosowania przepisy rozdziału 8a ustawy o systemie oświaty oraz Kodeksu postępowania administracyjnego.

Uzasadnienie

Podjęcie nowej uchwały jest podyktowane potrzebą zweryfikowania i uaktualnienia regulaminu oraz wzoru wniosku uchwalonego 16 września 2005 r. i 21 lutego 2006r.

Burmistrz Dziwnowa

**WNIOSEK O PRYZYCNANIE
STYPENDIUM SZKOLNEGO**
WYPEŁNIĆ CZYTELNIIE WIELKIMI LITERAMI

I. DANE UCZNI												
Nazwisko							Imię					
PESEL UCZNI							Data i miejsce urodzenia					
Imię ojca							Imię matki					
Nazwisko rodziców/opiekunów*							Numer telefonu					
Adres stałego zameldowania							Miejscowość					
Kod pocztowy			-				Ulica		nr			
Adres zamieszkania							Miejscowość					
Kod pocztowy			-				Ulica		nr			
II. WNIOSKODAWCA												
Uczeń*/słuchacz				rodzic*/opiekun prawny				dyrektor*				
<p align="center">..... imię i nazwisko</p>												
III. INFORMACJA O SZKOLE												
Nazwa szkoły												
Typ szkoły						W roku szkolnym 20...../20..... beneficjent jest uczniem klasy						
Miejscowość						Kod pocztowy						
Ulica						Nr telefonu						
IV. DANE UZASADNIAJĄCE PRYZYCNANIE ŚWIADCZENIA POMOCY MATERIALNEJ (należy zaznaczyć spełniane kryteria stawiając znak X w odpowiedniej kratce)												
<input type="checkbox"/> trudna sytuacja materialna, wynikająca z niskich dochodów na osobę w rodzinie – miesięczna wysokość dochodu na osobę w gospodarstwie domowym nie przekracza kwoty, o której mowa w art.8 ust. 1 pkt. 2 ustawy z dnia 12 marca 2004r. o pomocy społecznej (Dz. U. z 2016, poz. 930 ze zm.), tj. 514,00zł. netto – oświadczenie o sytuacji rodzinnej i materialnej ucznia stanowi punkt V I VI .												
Ponadto w rodzinie występuje: <ul style="list-style-type: none"> <input type="checkbox"/> bezrobocie <input type="checkbox"/> niepełnosprawność <input type="checkbox"/> ciężka lub długotrwała choroba <input type="checkbox"/> wielodzietność <input type="checkbox"/> brak umiejętności wypełniania funkcji opiekuńczo-wychowawczych <input type="checkbox"/> alkoholizm <input type="checkbox"/> narkomania <input type="checkbox"/> niepełność rodziny <input type="checkbox"/> uczeń otrzymuje inne stypendium o charakterze socjalnym ze środków publicznych – jeżeli tak to należy wypełnić punkt VII i wymienić je jako dochód w punkcie VI <input type="checkbox"/> sytuacja o charakterze zdarzenia losowego, należy wskazać jaka: 												

V. OŚWIADCZENIE O SYTUACJI RODZINNEJ I MATERIALNEJ UCZNIĄ

Oświadczam, że moja rodzina składa się z niżej wymienionych osób, pozostających we wspólnym gospodarstwie domowym:

Lp.	Imię i nazwisko	Data urodzenia	Miejsce pracy/nauki	Stopień pokrewieństwa
1.				
2.				
3.				
4.				
5.				
6.				
7.				
8.				
9.				
10.				

VI. ŹRÓDŁA DOCHODU NETTO W RODZINIE ZA OSTATNI MIESIĄC

Do niniejszego oświadczenia należy dołączyć odpowiednio odrębne zaświadczenia o dochodach dla każdej z wyżej wymienionych osób, a także o korzystaniu ze świadczeń pieniężnych z pomocy społecznej (wysokość otrzymanych świadczeń) lub inny dokument potwierdzający osiągnięcie dochodu z innych źródeł **za okres ostatniego miesiąca poprzedzającego miesiąc złożenia wniosku**

Lp.	Rodzaj dochodu	Kwota
1.	Wynagrodzenie za pracę	
2.	Świadczenia rodzinne, zasiłek pielęgnacyjny, świadczenie pielęgnacyjne/rehabilitacyjne	
3.	Emerytury i renty inwalidzkie i rodzinne, w tym również zagraniczne, świadczenia przedemerytalne	
4.	Stałe zasiłki z pomocy społecznej	
5.	Dodatek mieszkaniowy	
6.	Alimenty i świadczenia alimentacyjne	
7.	Zasiłek dla bezrobotnych	
8.	Dochody gospodarstwa rolnego	
9.	Dochody z działalności gospodarczej	
10.	Pobierane stypendia o charakterze socjalnym ze środków publicznych	
11.	Inne dochody	

Łączny miesięczny dochód całego gospodarstwa domowego wynosi:

1. Łączna kwota alimentów świadczonych na rzecz innych osób wyniosła w miesiącuroku.....zł.
2. Dochód utracony z miesiąca.....roku wyniósł.....zł
3. Miesięczny dochód rodziny po odliczeniu kwot wykazanych w pkt 1 i 2 wynosi.....zł
4. Miesięczny dochód rodziny w przeliczeniu na osobę wynosi.....zł

.....
miejsowość

.....
data

.....
podpis wnioskodawcy

VII. INFORMACJA O POBIERANIU PRZEZ UCZNIĄ INNEGO STYPENDIUM O CHARAKTERZE SOCJALNYM

.....
nazwa stypendium

.....
kwota

.....
przyznane na okres

Czy uczeń złożył wniosek o przyznanie stypendium unijnego:* TAK NIE

VIII. Pożądana forma stypendium szkolnego

- całkowite lub częściowe pokrycie kosztów udziału w zajęciach edukacyjnych wykraczających poza zajęcia realizowane w szkole w ramach planu nauczania, w szczególności udziału w wyrównawczych zajęciach edukacyjnych, zajęciach logopedycznych i innych wynikających z potrzeby wyrównania braków edukacyjnych, bądź z opinii lub orzeczenia poradni psychologiczno-pedagogicznej, innych przedsięwzięciach realizowanych przez szkołę jak wyjazdy do kina, teatru, basen, wycieczki szkolne, zielone szkoły;
- całkowite lub częściowe pokrycie kosztów udziału w zajęciach edukacyjnych realizowanych poza szkołą, w szczególności: nauki języków obcych, muzycznych, komputerowych, sportowych;
- pomoc rzeczowa o charakterze edukacyjnym, w szczególności zakup: podręczników, lektur, encyklopedii, słowników i innych książek pomocniczych do realizacji procesu dydaktycznego, edukacyjnych programów multimedialnych, sprzętu komputerowego, zeszytów, długopisów, piórników, plecaków i innych artykułów szkolnych, stroju gimnastycznego, odzieży i obuwia sportowego oraz innego wyposażenia ucznia wymaganego przez szkołę, innych pomocy niezbędnych do udziału w dodatkowych zajęciach edukacyjnych;
- całkowite lub częściowe pokrycie kosztów związanych z pobieraniem nauki poza miejscem zamieszkania przez uczniów szkół ponadpodstawowych oraz słuchaczy kolegium (zakwaterowanie, dojazdy);
- świadczenie pieniężne.

XI. OŚWIADCZENIE OSOBY SKŁADAJĄCEJ WNIOSEK

1. Ja niżej podpisany, jestem świadomy odpowiedzialności karnej za złożenie fałszywego oświadczenia
2. Oświadczam również, że niezwłocznie powiadomię Burmistrza Dziwnowa o ustaniu przyczyn, które stanowiły podstawę przyznania stypendium szkolnego.
3. Na podstawie art. 24 ust. 1 ustawy z dnia 29 sierpnia 1997r. o ochronie danych osobowych (tj. Dz. U. z 2016r., poz. 922 ze zm.) zostałem/łam poinformowany/a, że:
 - administratorem danych osobowych jest Zespół Obsługi Oświaty i Kultury w Dziwnowie, ul. Sienkiewicza 27,
 - moje dane osobowe są przetwarzane w celu realizacji zadań wynikających z powszechnie obowiązujących przepisów prawa i nie będą udostępniane odbiorcom danych, w rozumieniu art. 7 pkt 6 ustawy o ochronie danych osobowych,
 - o prawie dostępu do treści swoich danych oraz ich poprawiania.

.....
Miejscowość, data

.....
podpis ucznia pełnoletniego*/ rodzica*/ opiekuna prawnego
ucznia niepełnoletniego*/ słuchacza kolegium

XII. ADNOTACJE URZĘDU

.....

.....

.....

.....

.....

.....

.....

.....
podpis urzędnika

*- niepotrzebne skreślić

OBJAŚNIENIA

Wyciąg z ustawy o systemie oświaty
(Dz.U. z 2017r. poz. 2198 z późn. zm.)

Rozdział 8a

Pomoc materialna dla uczniów

Art. 90b. 1. Uczniowi przysługuje prawo do pomocy materialnej ze środków przeznaczonych na ten cel w budżecie państwa lub budżecie właściwej jednostki samorządu terytorialnego.

2. Pomoc materialna jest udzielana uczniom w celu zmniejszenia różnic w dostępie do edukacji, umożliwienia pokonywania barier dostępu do edukacji, wynikających z trudnej sytuacji materialnej ucznia, a także wspierania edukacji uczniów zdolnych.

3. Pomoc materialna przysługuje:

1) uczniom szkół publicznych i niepublicznych o uprawnieniach szkół publicznych dla młodzieży i dorosłych oraz słuchaczom publicznych kolegiów nauczycielskich, nauczycielskich kolegiów języków obcych i kolegiów pracowników służb społecznych – do czasu ukończenia kształcenia, nie dłużej jednak niż do ukończenia 24 roku życia

2) wychowankom publicznych i niepublicznych ośrodków umożliwiającym dzieciom i młodzieży, o których mowa w art. 16 ust. 7, a także dziciom i młodzieży upośledzonym umysłowo ze sprzężonymi niepełnosprawnościami realizacje odpowiednio obowiązku szkolnego i obowiązku nauki – do czasu realizacji obowiązku nauki.

4. Świadczenie pomocy materialnej, o których mowa w art. 90c ust. 2 przysługują również :

1) uczniom szkół niepublicznych nieposiadających uprawnień szkół publicznych dla młodzieży i dorosłych – do czasu ukończenia kształcenia, nie dłużej jednak niż do ukończenia 24 roku życia.

Art.90c. 1. Pomoc materialna ma charakter socjalny albo motywacyjny.

2. Świadczeniami pomocy materialnej o charakterze socjalnym są:

1) stypendium szkolne

2) zasiłek szkolny

3. Świadczeniami pomocy materialnej o charakterze motywacyjnym są:

1) stypendium za wyniki w nauce lub za osiągnięcia sportowe

2) stypendium Prezesa Rady Ministrów

3) stypendium ministra właściwego do spraw oświaty i wychowania

4) stypendium ministra właściwego do spraw kultury i ochrony dziedzictwa narodowego.

4. Uczniowi może być przyznana jednocześnie pomoc materialna o charakterze socjalnym i motywacyjnym.

Art. 90d. 1. Stypendium szkolne może otrzymać uczeń znajdujący się w trudnej sytuacji materialnej, wynikającej z niskich dochodów na osobę w rodzinie, w szczególności gdy w rodzinie występuje: bezrobocie, niepełnosprawność, ciężka lub długotrwała choroba, wielodzietność brak umiejętności wypełniania funkcji opiekuńczo – wychowawczych, alkoholizm lub narkomania, a także gdy rodzina jest niepełna lub wystąpiło zdarzenie losowe, z zastrzeżeniem ust. 12.

2. Stypendium szkolne może być udzielone w formie:

1) całkowitego lub częściowego pokrycia kosztów udziału w zajęciach edukacyjnych, w tym wyrównawczych, wykraczających poza zajęcia realizowane w szkole w ramach programu nauczania, a także zajęciach edukacyjnych realizowanych poza szkołą

2) pomocy rzeczowej o charakterze edukacyjnym, w tym w szczególności zakupu podręczników

3. przepis ust. 2 stosuje się odpowiednio do wychowanków ośrodków, o których mowa w art.9b. ust. 3 pkt 2, oraz słuchaczy kolegiów nauczycielskich, nauczycielskich kolegiów języków obcych i kolegiów pracowników służb społecznych.

4. Stypendium szkolne może być udzielane uczniom szkół ponadgimnazjalnych oraz słuchaczom kolegiów, o których mowa w ust. 3, także w formie całkowitego lub częściowego pokrycia kosztów związanych z pobieraniem nauki poza miejscem zamieszkania.

5. Stypendium szkolne może być także udzielone w formie świadczenia pieniężnego, jeżeli organ przyznający stypendium uzna, że udzielenie stypendium w formach, o których mowa w ust. 2, a w przypadku uczniów szkół ponadgimnazjalnych także w formie, o której mowa w ust. 4, nie jest możliwe, natomiast w przypadku słuchaczy kolegiów, o których mowa w ust. 3, udzielenie stypendium w formach, o których mowa w ust. 2 i 4, nie jest celowe.

6. Stypendium szkolne może być udzielone w jednej lub kilku formach jednocześnie.

7. Miesięczna wysokość dochodu na osobę w rodzinie ucznia uprawniająca się do ubiegania się o stypendium szkolne nie może być większa niż kwota, o której mowa w art. 8 ust. 1 pkt. 2 ustawy z dnia 12 marca 2004r. o pomocy społecznej (Dz.U. z 2016 poz. 930).

8. Miesięczna wysokość dochodu, o której mowa w ust. 7, jest ustalana na zasadach określonych w art. 8 ust. 3 – 13 ustawy, o której mowa w ust. 7, z tym że do dochodu nie wlicza się świadczeń pomocy materialnej, o których mowa w art. 90c. ust. 2 i 3.

9. Stypendium szkolne nie może być niższe miesięcznie niż 80% kwoty, o której mowa w art. 6 ust. 2 pkt 2 ustawy z dnia 28 listopada 2003r. o świadczeniach rodzinnych (Dz.U. 2017 poz. 1952) i nie może przekraczać miesięcznie 200% kwoty, o której mowa w art. 6 ust.2 pkt 2 ustawy z dnia 28 listopada 2003r. o świadczeniach rodzinnych.

10. Stypendium szkolne jest przyznawane na okres nie dłuższy niż od września do czerwca w danym roku szkolnym, a w przypadku słuchaczy kolegiów nauczycielskich, nauczycielskich kolegiów języków obcych i kolegiów pracowników służb społecznych – na okres nie dłuższy niż od października do czerwca w danym roku szkolnym.

11. Jeżeli forma stypendium szkolnego tego wymaga, stypendium szkolne może być realizowane w okresach innych niż miesięczne lub jednorazowo, z tym że wartość stypendium szkolnego w danym roku szkolnym nie może przekroczyć łącznie dwudziestokrotności kwoty, o której mowa w art. 6 ust. 2 pkt 2 ustawy z dnia 28 listopada 2003r. o świadczeniach rodzinnych, a w przypadku słuchaczy kolegiów nauczycielskich, nauczycielskich języków obcych i kolegiów pracowników służb społecznych – osiemnastokrotności kwoty, o której mowa w art.6 ust. 2 pkt 2 ustawy z dnia 28 listopada 2003r. o świadczeniach rodzinnych.

12. Stypendium szkolne nie przysługuje uczniowi, który otrzymuje inne stypendium o charakterze socjalnym ze środków publicznych, z zastrzeżeniem ust.13.

13. Uczeń, który otrzymuje inne stypendium o charakterze socjalnym ze środków publicznych może otrzymać stypendium szkolne w wysokości, która łącznie z innym stypendium o charakterze socjalnym ze środków publicznych nie przekracza dwudziestokrotności kwoty, o której mowa w art. 6 ust.2 pkt 2 ustawy z dnia 28 listopada 2003r. o świadczeniach rodzinnych, a w przypadku słuchaczy kolegiów nauczycielskich, nauczycielskich kolegiów języków obcych i kolegiów pracowników służb społecznych – osiemnastokrotności kwoty, o której mowa w art. 6 ust. 2 pkt. Ustawy z dnia 28 listopada 2003r. o świadczeniach rodzinnych.

Załącznik nr 2
do Regulamin udzielania pomocy
materialnej o charakterze socjalnym
dla uczniów zamieszkałych na terenie
Gminy Dziwnów

Po zrealizowaniu zamówienia dołączyć do faktury.

.....
pieczęć Zespołu Obsługi Oświaty i Kultury

FORMULARZ ZAMÓWIENIA

Zamówienie na towary o charakterze edukacyjnym kupowane dla uczniów przez
Urząd Miejski w Dziwnowie w ramach realizacji programu stypendialnego.

<i>Lp.</i>	<i>Nazwa towaru</i>	<i>Ilość</i>	<i>Cena jednostkowa brutto</i>	<i>wartość</i>
1.				
2.				
3.				
4.				
5.				
6.				
7.				
8.				
9.				
10.				
11.				
12.				
13.				
14.				
15.				
16.				
17.				
18.				
19.				
20.				
21.				

22.				
23.				
24.				

Potwierdzam zamówienie towarów wymienionych w tabeli w pozycjach od.....do.....na łączną kwotę.....zł.

.....
Podpis osoby posiadającej decyzję o przyznaniu stypendium

Potwierdzam, że wg podanych wyżej cen może zostać zrealizowane zamówienie.

.....
data

.....
pieczęć i podpis sprzedawcy

Wymienione w tabeli towary w pozycjach od.....do.....na łączną kwotę.....zł.
Proszę wydać Pani/nu.....
Legitymującej/mu się dowodem osobistym seria..... nr.....wydanym przez
.....

Niniejszy formularz jest zamówieniem Urzędu Miejskiego w Dziwnowie, reprezentowanym przez Zespół Obsługi Oświaty i Kultury w oparciu o upoważnienie Burmistrza Dziwnowa.

.....
Pieczęć i podpis Dyrektora ZOOiK

Fakturę płatną w ciągu 14 dni proszę wystawić na:

Gmina Dziwnów – Zespół Obsługi Oświaty i Kultury
72 – 420 Dziwnów
ul. Szosowa 5
NIP 9860156976

Wyboru towarów dokonuje osoba posiadająca decyzję o przyznaniu stypendium szkolnym. Wpis do tabeli – uprzejmie prosimy by zechcieli wprowadzać sprzedawcy.

Wypełniony formularz zamówienia osoba posiadająca wydaną decyzję o przyznaniu stypendium, składa w Zespole Obsługi Oświaty i Kultury w Dziwnowie.

Formularz zamówienia po sprawdzeniu, czy zamówienie jest zgodne z warunkami regulaminu udzielania pomocy materialnej o charakterze socjalnym dla uczniów zamieszkałych na terenie Gminy Dziwnów i podpisaniu przez Dyrektora lub upoważnionego pracownika ZOOiK jest kierowany do właściwego sklepu.

Burmistrz Dziwnowa

**WNIOSEK O PRYZNANIE
ZASIŁKU SZKOLNEGO
WYPEŁNIĆ CZYTELNIEM WIELKIMI LITERAMI**

I. DANE UCZNIĄ											
Nazwisko						Imię					
PESEL UCZNIĄ						Data i miejsce urodzenia					
Imię ojca						Imię matki					
Nazwisko rodziców/opiekunów*						Numer telefonu					
Adres stałego zameldowania						Miejscowość					
Kod pocztowy			-			Ulica		nr			
Adres zamieszkania						Miejscowość					
Kod pocztowy			-			Ulica		nr			
II. WNIOSKODAWCA											
Uczeń*/słuchacz				rodzic*/opiekun prawny				dyrektor*			
<p align="center">..... imię i nazwisko</p>											
III. INFORMACJA O SZKOLE											
Nazwa szkoły											
Typ szkoły				W roku szkolnym 20...../20..... beneficjent jest uczniem klasy							
Miejscowość						Kod pocztowy					
Ulica				Nr telefonu							
IV. WNIOSKOWANA FORMA ZASIŁKU SZKOLNEGO											
<input type="checkbox"/> świadczenia pieniężne na pokrycie wydatków związanych z procesem edukacyjnym <input type="checkbox"/> pomoc rzeczowa o charakterze edukacyjnym											

OBJAŚNIENIA

Wyciąg z ustawy o systemie oświaty
(Dz.U. z 2017r. poz. 2198 z późn. zm.)

Rozdział 8a

Pomoc materialna dla uczniów

Art. 90b. 1. Uczniowi przysługuje prawo do pomocy materialnej ze środków przeznaczonych na ten cel w budżecie państwa lub budżecie właściwej jednostki samorządu terytorialnego.

2. Pomoc materialna jest udzielana uczniom w celu zmniejszenia różnic w dostępie do edukacji, umożliwienia pokonywania barier dostępu do edukacji, wynikających z trudnej sytuacji materialnej ucznia, a także wspierania edukacji uczniów zdolnych.

3. Pomoc materialna przysługuje:

1) uczniom szkół publicznych i niepublicznych o uprawnieniach szkół publicznych dla młodzieży i dorosłych oraz słuchaczom publicznych kolegiów nauczycielskich, nauczycielskich kolegiów języków obcych i kolegiów pracowników służb społecznych – do czasu ukończenia kształcenia, nie dłużej jednak niż do ukończenia 24 roku życia

2) wychowankom publicznych i niepublicznych ośrodków umożliwiającym dzieciom i młodzieży, o których mowa w art. 16 ust. 7, a także dzieciom i młodzieży upośledzonym umysłowo ze sprzężonymi niepełnosprawnościami realizacje odpowiednio obowiązku szkolnego i obowiązku nauki – do czasu realizacji obowiązku nauki.

4. Świadczenie pomocy materialnej, o których mowa w art. 90c ust. 2 przysługują również :

1) uczniom szkół niepublicznych nieposiadających uprawnień szkół publicznych dla młodzieży i dorosłych – do czasu ukończenia kształcenia, nie dłużej jednak niż do ukończenia 24 roku życia.

Art.90c. 1. Pomoc materialna ma charakter socjalny albo motywacyjny.

2. Świadczeniami pomocy materialnej o charakterze socjalnym są:

1) stypendium szkolne

2) zasiłek szkolny

3. Świadczeniami pomocy materialnej o charakterze motywacyjnym są:

1) stypendium za wyniki w nauce lub za osiągnięcia sportowe

2) stypendium Prezesa Rady Ministrów

3) stypendium ministra właściwego do spraw oświaty i wychowania

4) stypendium ministra właściwego do spraw kultury i ochrony dziedzictwa narodowego.

4. Uczniowi może być przyznana jednocześnie pomoc materialna o charakterze socjalnym i motywacyjnym.

Art. 90d. 1. Stypendium szkolne może otrzymać uczeń znajdujący się w trudnej sytuacji materialnej, wynikającej z niskich dochodów na osobę w rodzinie, w szczególności gdy w rodzinie występuje: bezrobocie, niepełnosprawność, ciężka lub długotrwała choroba, wielodzietność brak umiejętności wypełniania funkcji opiekuńczo – wychowawczych, alkoholizm lub narkomania, a także gdy rodzina jest niepełna lub wystąpiło zdarzenie losowe, z zastrzeżeniem ust. 12.

2. Stypendium szkolne może być udzielone w formie:

1) całkowitego lub częściowego pokrycia kosztów udziału w zajęciach edukacyjnych, w tym wyrównawczych, wykraczających poza zajęcia realizowane w szkole w ramach programu nauczania, a także zajęciach edukacyjnych realizowanych poza szkołą

2) pomocy rzeczowej o charakterze edukacyjnym, w tym w szczególności zakupu podręczników

3. przepis ust. 2 stosuje się odpowiednio do wychowanków ośrodków, o których mowa w art.9b. ust. 3 pkt 2, oraz słuchaczy kolegiów nauczycielskich, nauczycielskich kolegiów języków obcych i kolegiów pracowników służb społecznych.

4. Stypendium szkolne może być udzielane uczniom szkół ponadgimnazjalnych oraz słuchaczom kolegiów, o których mowa w ust. 3, także w formie całkowitego lub częściowego pokrycia kosztów związanych z pobieraniem nauki poza miejscem zamieszkania.

5. stypendium szkolne może być także udzielone w formie świadczenia pieniężnego, jeżeli organ przyznający stypendium uzna, że udzielenie stypendium w formach, o których mowa w ust. 2, a w przypadku uczniów szkół ponadgimnazjalnych także w formie, o której mowa w ust. 4, nie jest możliwe, natomiast w przypadku słuchaczy kolegiów, o których mowa w ust. 3, udzielenie stypendium w formach, o których mowa w ust. 2 i 4, nie jest celowe.

6. Stypendium szkolne może być udzielone w jednej lub kilku formach jednocześnie.

7. Miesięczna wysokość dochodu na osobę w rodzinie ucznia uprawniająca się do ubiegania się o stypendium szkolne nie może być większa niż kwota, o której mowa w art. 8 ust. 1 pkt. 2 ustawy z dnia 12 marca 2004r. o pomocy społecznej (Dz.U. z 2016 poz. 930).

8. Miesięczna wysokość dochodu, o której mowa w ust. 7, jest ustalana na zasadach określonych w art. 8 ust. 3 – 13 ustawy, o której mowa w ust. 7, z tym że do dochodu nie wlicza się świadczeń pomocy materialnej, o których mowa w art. 90c. ust. 2 i 3.

9. Stypendium szkolne nie może być niższe miesięcznie niż 80% kwoty, o której mowa w art. 6 ust. 2 pkt 2 ustawy z dnia 28 listopada 2003r. o świadczeniach rodzinnych (Dz.U. 2017 poz. 1952) i nie może przekraczać miesięcznie 200% kwoty, o której mowa w art. 6 ust.2 pkt 2 ustawy z dnia 28 listopada 2003r. o świadczeniach rodzinnych.

10. Stypendium szkolne jest przyznawane na okres nie dłuższy niż od września do czerwca w danym roku szkolnym, a w przypadku słuchaczy kolegiów nauczycielskich, nauczycielskich kolegiów języków obcych i kolegiów pracowników służb społecznych – na okres nie dłuższy niż od października do czerwca w danym roku szkolnym.

11. Jeżeli forma stypendium szkolnego tego wymaga, stypendium szkolne może być realizowane w okresach innych niż miesięczne lub jednorazowo, z tym że wartość stypendium szkolnego w danym roku szkolnym nie może przekroczyć łącznie dwudziestokrotności kwoty, o której mowa w art. 6 ust. 2 pkt 2 ustawy z dnia 28 listopada 2003r. o świadczeniach rodzinnych, a w przypadku słuchaczy kolegiów nauczycielskich, nauczycielskich języków obcych i kolegiów pracowników służb społecznych – osiemnastokrotności kwoty, o której mowa w art.6 ust. 2 pkt 2 ustawy z dnia 28 listopada 2003r. o świadczeniach rodzinnych.

12. Stypendium szkolne nie przysługuje uczniowi, który otrzymuje inne stypendium o charakterze socjalnym ze środków publicznych, z zastrzeżeniem ust.13.

13. Uczeń, który otrzymuje inne stypendium o charakterze socjalnym ze środków publicznych może otrzymać stypendium szkolne w wysokości, która łącznie z innym stypendium o charakterze socjalnym ze środków publicznych nie przekracza dwudziestokrotności kwoty, o której mowa w art. 6 ust.2 pkt 2 ustawy z dnia 28 listopada 2003r. o świadczeniach rodzinnych, a w przypadku słuchaczy kolegiów nauczycielskich, nauczycielskich kolegiów języków obcych i kolegiów pracowników służb społecznych – osiemnastokrotności kwoty, o której mowa w art. 6 ust. 2 pkt. Ustawy z dnia 28 listopada 2003r. o świadczeniach rodzinnych.

Uchwała Nr/2018
Rady Miejskiej Dziwnowie
z dnia

w sprawie ustalenia wysokości cen i opłat za korzystanie z obiektów i urządzeń gminnego obiektu użyteczności publicznej – hali sportowo-widowiskowej w Dziwnowie

Na podstawie art. 18 ust. 2 pkt 15 ustawy z dnia 8 marca 1990 r. o samorządzie gminnym (t.j. Dz. U. z 2017 r., poz. 1875, poz. 2232; z 2018 r., poz.130) oraz art. 4 ust. 1 pkt 2 ustawy z dnia 20 grudnia 1996 r. o gospodarce komunalnej (t.j.: Dz. U. z 2017 r. poz. 827), Rada Miejska w Dziwnowie uchwała co następuje:

§ 1. 1. Ustala się opłaty za korzystanie z obiektów i urządzeń hali sportowo-widowiskowej w Miejskim Ośrodku Sportu i Kultury w Dziwnowie.

2. Wykaz obowiązujących cen brutto stanowi załącznik nr 1 do niniejszej uchwały.

§ 2. Wykonanie uchwały powierza się dyrektorowi Miejskiego Ośrodka Sportu i Kultury w Dziwnowie.

§ 3. Traci moc uchwała nr VI/42/2003 Rady Miejskiej w Dziwnowie z dnia 11 marca 2003 r. w sprawie zasad i trybu korzystania z gminnego obiektu użyteczności publicznej – hali sportowo-widowiskowej w Dziwnowie (Dz. Urz. Woj. Zachodniopomorskiego z 24.04.2003 r., Nr 33, poz. 493), zmieniona uchwałą nr XX/220/2004 Rady Miejskiej w Dziwnowie z dnia 21 września 2004 r. (Dz. Urz. Woj. Zachodniopomorskiego z 15.11.2004r., Nr 83, poz. 1479).

§ 4. Uchwała wchodzi w życie po upływie 14 dni od dnia jej ogłoszenia w Dzienniku Urzędowym Województwa Zachodniopomorskiego.

Sprawdzono
formalność
Katarzyna K.
Radca Przewodniczący

BURMISTRZ
Grzegorz Józwiak

**Wykaz obowiązujących cen brutto
od dnia**

1. WYNAJEM POMIESZCZEŃ

- a/ 75 zł za godzinę - wynajem sali gimnastycznej,
- b/ 30 zł za godzinę - wynajem sektora sali gimnastycznej,
- c/ 35 zł za godzinę - wynajem siłowni/sali fitness dla klubów sportowych,

2. KARNETY MIESIĘCZNE NA SIŁOWNIĘ I SAŁĘ FITNESS

- a/ 40 zł od osoby - dla mieszkańców gminy,
- b/ 28 zł od osoby - dla mieszkańców gminy posiadających Kartę Dużej Rodziny,
- c/ 50 zł od osoby - dla osób spoza gminy
- d/ 35 zł od osoby - dla osób spoza gminy posiadających Kartę Dużej Rodziny,
- e/ 70 zł od osoby - karnet łączony (siłownia+sala fitness) dla mieszkańców gminy,
- f/ 49 zł od osoby - karnet łączony (siłownia+sala fitness) dla mieszkańców gminy posiadających Kartę Dużej Rodziny,
- g/ 80 zł od osoby - karnet łączony (siłownia+fitnes) - dla osób spoza gminy,
- h/ 56 zł od osoby - karnet łączony (siłownia+fitnes) - dla osób spoza gminy posiadających Kartę Dużej Rodziny.

3. KARNETY 7-DNIOWE NA SIŁOWNIĘ I SAŁĘ FITNESS

- a/ 15 zł od osoby - dla mieszkańców gminy,
- b/ 10,50 zł od osoby - dla mieszkańców gminy posiadających Kartę Dużej Rodziny,
- c/ 20 zł od osoby - dla osób spoza gminy
- d/ 14 zł od osoby - dla osób spoza gminy posiadających Kartę Dużej Rodziny,
- e/ 30 zł od osoby - karnet łączony (siłownia+sala fitness) dla mieszkańców gminy,
- f/ 21 zł od osoby - karnet łączony (siłownia+sala fitness) dla mieszkańców gminy posiadających Kartę Dużej Rodziny,
- g/ 35 zł od osoby - karnet łączony (siłownia+fitnes) - dla osób spoza gminy,
- h/ 24,50 zł od osoby - karnet łączony (siłownia+fitnes) - dla osób spoza gminy posiadających Kartę Dużej Rodziny.

4. KARNETY 14-DNIOWE NA SIŁOWNIĘ I SAŁĘ FITNESS

- a/ 25 zł od osoby - dla mieszkańców gminy,
- b/ 17,50 zł od osoby - dla mieszkańców gminy posiadających Kartę Dużej Rodziny,
- c/ 30 zł od osoby - dla osób spoza gminy
- d/ 21 zł od osoby - dla osób spoza gminy posiadających Kartę Dużej Rodziny,

- e/ 40 zł od osoby - karnet łączony (siłownia+sala fitness) dla mieszkańców gminy,
- f/ 28 zł od osoby - karnet łączony (siłownia+sala fitness) dla mieszkańców gminy posiadających Kartę Dużej Rodziny,
- g/ 45 zł od osoby - karnet łączony (siłownia+fitnes) - dla osób spoza gminy,
- h/ 31,50 zł od osoby - karnet łączony (siłownia+fitnes) - dla osób spoza gminy posiadających Kartę Dużej Rodziny.

5. KARNETY 21-DNIOWE NA SIŁOWNIĘ I SALE FITNESS

- a/ 35 zł od osoby - dla mieszkańców gminy,
- b/ 24,50 zł od osoby - dla mieszkańców gminy posiadających Kartę Dużej Rodziny,
- c/ 40 zł od osoby - dla osób spoza gminy
- d/ 28 zł od osoby - dla osób spoza gminy posiadających Kartę Dużej Rodziny,
- e/ 55 zł od osoby - karnet łączony (siłownia+sala fitness) dla mieszkańców gminy,
- f/ 38,50 zł od osoby - karnet łączony (siłownia+sala fitness) dla mieszkańców gminy posiadających Kartę Dużej Rodziny,
- g/ 65 zł od osoby - karnet łączony (siłownia+fitnes) - dla osób spoza gminy,
- h/ 45,50 zł od osoby - karnet łączony (siłownia+fitnes) - dla osób spoza gminy posiadających Kartę Dużej Rodziny.

6. JEDNORAZOWE WEJŚCIA NA SALE GIMNASTYCZNĄ

Od kwietnia do października w dni powszednie w godz. 18:00-20:00 odbywają się ogólnodostępne zajęcia sportowe z instruktorem.

W ramach tych zajęć obowiązują ceny:

- a/ 2 zł od osoby za sesję 2-godzinną - dla dzieci i młodzieży uczącej się (mieszkańców gminy),
- b/ 1,40 zł od osoby za sesję 2-godzinną - dla dzieci i młodzieży uczącej się z rodzin posiadających Kartę Dużej Rodziny,
- c/ 3 zł od osoby za sesję 2-godzinną - dla pozostałych mieszkańców gminy,
- d/ 2,10 zł od osoby za sesję 2-godzinną - dla pozostałych mieszkańców gminy posiadających Kartę Dużej Rodziny,
- e/ 6 zł od osoby za sesję 2-godzinną - dla osób spoza terenu gminy,
- f/ 4,20 zł od osoby za sesję 2-godzinną - dla osób spoza terenu gminy posiadających Kartę Dużej Rodziny.

7. JEDNORAZOWE WEJŚCIA NA SIŁOWNIĘ I SALE FITNESS

- a/ 7 zł od osoby za sesję 2-godzinną
- b/ 4,90 zł od osoby za sesję 2-godzinną dla osób posiadających Kartę Dużej Rodziny

8. SAUNA

- a/ 20 zł - 1 osoba indywidualnie,
- b/ 10 zł - od osoby przy 2 osobach i więcej,
- c/ 50 zł - od grup zorganizowanych, korzystających z bazy noclegowej w hali.

9. MIEJSCA W BAZIE NOCLEGOWEJ – POKOJE 3-OSOBOWE

1. w sezonie letnim od 1 lipca do 31 sierpnia:
 - a/ 50 zł od osoby za dobę,
 - b/ 100 zł za dobę - w przypadkach kiedy jedna osoba zajmuje pokój,
2. poza sezonem letnim:
 - a/ 30 zł od osoby za dobę,
 - b/ 80 zł za dobę - w przypadkach kiedy jedna osoba zajmuje pokój,

W szczególnie uzasadnionych przypadkach, Burmistrz Dziwnowa może zwolnić z opłat za korzystanie z obiektów i urządzeń hali sportowo-widowiskowej.

UZASADNIENIE

Do projektu uchwały w sprawie ustalenia wysokości cen i opłat za korzystanie z obiektów i urządzeń gminnego obiektu użyteczności publicznej – hali sportowo-widowiskowej w Dziwnowie.

Niniejsza uchwała wprowadza nowe stawki opłat za korzystanie z Hali Sportowo-Widowiskowej. W związku z modernizacją obiektów Hali zachodzi konieczność podwyższenia opłat za korzystanie z tych obiektów. Ponadto, uwzględniono zniżki dla rodzin posiadających Kartę Dużej Rodziny.

W związku z tym podjęcie niniejszej uchwały jest uzasadnione.

**UCHWAŁA NR/...../18
RADY MIEJSKIEJ W DZIWNOWIE
z dnia 2018 r.**

w sprawie miejscowego planu zagospodarowania przestrzennego gminy Dziwnów obejmującego teren położony w obrębie Łukęcin 1, po południowej stronie drogi wojewódzkiej, część wschodnia ulicy Osiedle Brzozowe.

Na podstawie art. 20 ust. 1 ustawy z dnia 27 marca 2003 r. o planowaniu i zagospodarowaniu przestrzennym (tekst jednolity: Dz. U. z 2017 r. poz. 1073, poz. 1566) Rada Miejska w Dziwnowie uchwala, co następuje:

§ 1.1. Zgodnie z Uchwałą Nr XXXI/330/2017 Rady Miejskiej w Dziwnowie z dnia 23 czerwca 2017 r. w sprawie przystąpienia do sporządzania zmiany miejscowego planu zagospodarowania przestrzennego przyjętego Uchwałą Nr VIII/76/2015 Rady Miejskiej w Dziwnowie z dnia 24 czerwca 2015 r., uchwala się miejscowy plan zagospodarowania przestrzennego terenu położonego w obrębie Łukęcin 1, po południowej stronie drogi wojewódzkiej, część wschodnia ulicy Osiedle Brzozowe, zwany dalej „planem”, po stwierdzeniu, iż nie narusza on ustaleń Studium uwarunkowań i kierunków zagospodarowania przestrzennego gminy Dziwnów przyjętego Uchwałą Nr LXIII/667/2014 Rady Miejskiej w Dziwnowie z dnia 7 listopada 2014 r.

2. Plan obejmuje obszar o łącznej powierzchni 1,113 ha, którego granice oznaczono na rysunku planu stanowiącym załącznik do niniejszej uchwały.

3. Integralnymi częściami planu są następujące załączniki do uchwały:

- 1) załącznik Nr 1 – rysunek planu w skali 1:1000;
- 2) załącznik Nr 2 – wyrys ze Studium uwarunkowań i kierunków zagospodarowania przestrzennego gminy Dziwnów dla obszaru objętego planem;
- 3) załącznik Nr 3 – rozstrzygnięcie o sposobie rozpatrzenia uwag do projektu planu;
- 4) załącznik Nr 4 – rozstrzygnięcie o sposobie realizacji, zapisanych w planie inwestycji z zakresu infrastruktury technicznej, które należą do zadań własnych gminy oraz zasadach ich finansowania.

4. Przedmiotem planu jest ustalenie zasad zagospodarowania i zabudowy terenów zabudowy mieszkaniowej, wraz z ustaleniem zasad obsługi w zakresie infrastruktury technicznej i komunikacji, w tym służące obsłudze terenów poza obszarem opracowania.

**Rozdział 1
Zasady konstrukcji planu**

§ 2.1. Obszar objęty planem podzielony został na tereny elementarne o różnych funkcjach lub różnych zasadach zagospodarowania, określonych liniami rozgraniczającymi, dla których ustala się przeznaczenie, zasady zabudowy i zagospodarowania.

2. Ustalenia planu formułowane są na dwóch poziomach – ogólnym i szczegółowym; ustalenia ogólne obowiązują na całym obszarze objętym planem, ustalenia szczegółowe obowiązują na obszarze właściwego terenu elementarnego:

- 1) ustalenia formułowane są w następujących grupach ustaleń:

- a) przeznaczenie terenu,
 - b) zasady kształtowania zabudowy i zagospodarowania terenu oraz kształtowania krajobrazu,
 - c) zasady scalania i podziału terenu,
 - d) zasady ochrony środowiska, przyrody i krajobrazu,
 - e) zasady obsługi komunikacyjnej,
 - f) zasady przebudowy i obsługi w zakresie infrastruktury technicznej,
 - g) ustalenia wynikające z przepisów odrębnych,
 - h) stawka procentowa służąca naliczeniu opłaty z tytułu wzrostu wartości nieruchomości;
- 2) dla wyodrębnionych terenów elementarnych, oznaczonych symbolem, z określeniem ich powierzchni, sformułowano ustalenia szczegółowe, segregując treść ustaleń wg ustalonych grup, o ile wprowadza się ustalenie.

3. Pełny tekst ustaleń dla określonego terenu elementarnego zawiera ustalenia ogólne i szczegółowe.

4. Na obszarze objętym planem brak jest obszarów i obiektów, dla których należałoby ustalić ograniczenia i wymogi z tytułu ochrony środowiska przyrodniczego – położenia w granicach obszarów objętych istniejącymi lub proponowanymi formami ochrony przyrody, kształtowania krajobrazu oraz ochrony krajobrazów priorytetowych, ochrony dziedzictwa kulturowego i zabytków oraz dóbr kultury współczesnej, przestrzeni publicznych, terenów górniczych, terenów narażonych na niebezpieczeństwo powodzi oraz zagrożonych osuwaniem się mas ziemnych.

5. Każdy teren elementarny oznaczono na rysunku planu – załączniku graficznym oraz w tekście planu identyfikatorem liczbowo-literowym; liczba oznacza kolejny numer terenu, symbol literowy oznacza funkcję terenu.

6. Ustala się następujące zasady konstrukcji załącznika Nr 1 – rysunku planu:

- 1) rysunek planu sporządzono w skali 1:1000;
- 2) każde ustalenie przedstawione na rysunku planu znajduje odpowiednie odwzorowanie w ustaleniu tekstowym;
- 3) wszystkie symbole graficzne użyte na rysunku planu zostały objaśnione w legendzie;
- 4) przebieg linii dla celów opracowań geodezyjnych określa się poprzez odczyt osi linii z rysunku planu.

§ 3. Użyte w ustaleniach określenia oznaczają:

- 1) obowiązująca linia zabudowy – linia wyznaczająca położenie lica budynku na poziomie parteru i piwnicy w przypadku jej realizacji; dopuszcza się maksymalnie 2-metrowe, kompozycyjnie uzasadnione przekroczenia lub cofnięcia obowiązującej linii zabudowy na szerokości do 30%; linia ta jest jednocześnie nieprzekraczalną linią zabudowy towarzyszących budynków gospodarczych;
- 2) nieprzekraczalna linia zabudowy – linia ograniczająca obszar usytuowania budynku, dotycząca wszystkich kubaturowych elementów elewacji;
- 3) powierzchnia zabudowy – obszar wyznaczony przez rzut skrajnego obrysu budynku powyżej poziomu terenu w stanie wykończonym na płaszczyznę poziomą, przyjmując za podstawę obrys parteru; do powierzchni zabudowy nie wlicza się powierzchni schodów zewnętrznych, niezadaszonych tarasów, altan i szklarni;
- 4) szerokość elewacji frontowej – szerokość ściany frontowej, w tym dopuszczalnych dobudowanych garaży; do szerokości tej nie wlicza się wykuszy, ryzalitów i innych elementów architektonicznych bocznych ścian budynku uwidoczniionych na rysunku elewacji;

- 5) dach symetryczny – dach o jednakowych kątach nachylenia połaci posiadających wspólną krawędź przecięcia – kalenicę;
- 6) kąt nachylenia połaci – kąt nachylenia głównych połaci dachu.

Rozdział 2 Ustalenia ogólne

§ 4. Ustala się przeznaczenie terenów elementarnych wyznaczonych liniami rozgraniczającymi i oznaczonych następującymi symbolami, zgodnie z rysunkiem planu:

- 1) MN – zabudowa mieszkaniowa jednorodzinna;
- 2) ZP – zieleń parkowa;
- 3) KPJ – ciąg pieszo-dojazdowy;
- 4) KP – ciąg pieszy.

§ 5. Ustala się podstawowe zasady dotyczące zabudowy i zagospodarowania terenów:

1. Na terenach działek, poza zabudową podstawową, której cechy określa się w ustaleniach szczegółowych, w ramach ustalonej powierzchni zabudowy, dopuszcza się lokalizację jednego budynku gospodarczego, o parametrach:

- a) wysokość zabudowy do 6,5 m do kalenicy,
- b) dachy symetryczne, dwuspadowe, o kątach nachylenia połaci 30÷35°.

2. Ustala się zakaz lokalizacji wolnostojących garaży.

3. Na terenach działek, poza ustaloną powierzchnią zabudowy, dopuszcza się lokalizację wolnostojącej wiaty i/lub niezabudowanej altany, o parametrach:

- a) powierzchnia łączna do 20,0 m²,
- b) wysokość do 3,0 m do szczytu dachu,
- c) dachy symetryczne, dwu- lub wielospadowe, o kątach nachylenia połaci 15÷30°.

4. Zakaz lokalizacji obiektów tymczasowych, nietrwałych, blaszanych, kontenerowych.

5. Przystosowanie rozwiązań komunikacyjnych do potrzeb osób niepełnosprawnych.

6. W granicach każdej działki, poza ustaloną powierzchnią zabudowy, obowiązuje budowa altan śmietnikowych lub śmietników wbudowanych w budynki, z miejscem na co najmniej cztery pojemniki służące do czasowego gromadzenia odpadów stałych.

7. Realizacja zabudowy mieszkaniowej na terenie o symbolu 1 MN w odległości mniejszej niż 3,0 m od elektroenergetycznej kablowej linii podziemnej 0,4 kV oraz na terenie o symbolu 2 MN w odległości mniejszej niż 6,0 m od osi napowietrznej linii elektroenergetycznej 15 kV dopuszczalna po ich przebudowie. Zasadę przebudowy ustalono w § 9 ust. 4.

§ 6. Ustala się zasady scalania i podziału terenu.

1. Na obszarze objętym planem nie określa się granic obszarów wymagających przeprowadzenia procedury scalania i podziałów nieruchomości.

2. Wydzielenie terenów elementarnych wg rysunku planu.

3. Podział terenów elementarnych na działki zgodnie z zasadami określonymi w ustaleniach szczegółowych właściwego terenu elementarnego i na rysunku planu.

§ 7. Ustala się zasady w zakresie ochrony środowiska, przyrody i krajobrazu.

1. Na obszarze planu brak jest obszarów, dla których należałoby ustalić ograniczenia i wymogi wynikające z ustanowionych lub proponowanych form ochrony przyrody.

2. W zagospodarowaniu terenu ustala się zakaz stosowania inwazyjnych gatunków drzew i krzewów, w szczególności: amerykańskiej czeremchy późnej, róży pomarszczonej, wierzby kaspijskiej, robinii grochodrzew, z preferencją nasadzeń gatunków rodzimych, zgodnie z lokalnymi warunkami siedliskowymi.

§ 8. Ustala się zasady obsługi komunikacyjnej:

1. Powiązanie terenu objętego niniejszym planem z siecią dróg zewnętrznych graniczącą z obszarem opracowania publiczną drogą gminną włączoną do drogi powiatowej nr 1022Z klasy zbiorczej.

2. Ustala się następujące minimalne wskaźniki miejsc postojowych dla samochodów osobowych w granicach własnej działki, w tym lokalizowanych w garażu:

a) 2 miejsce postojowe / 1 mieszkanie,

b) 1 miejsce postojowe / 1 pokój na wynajem, w tym min. 1 miejsce postojowe przeznaczone na parkowanie pojazdów zaopatrzonych w kartę parkingową.

§ 9. Ustala się zasady przebudowy i obsługi w zakresie infrastruktury technicznej:

1. Zaopatrzenie w wodę.

1) zaopatrzenie w wodę w systemie zbiorowego zaopatrzenia z sieci istniejącej poza obszarem opracowania i planowanej w drodze graniczącej z obszarem opracowania;

2) zaopatrzenie w wodę do celów przeciwpożarowych z hydrantów zamontowanych na sieci wodociągowej w drodze graniczącej z obszarem opracowania;

3) zapewnienie zaopatrzenia w wodę w warunkach specjalnych ze studni awaryjnych poza obszarem opracowania.

2. Odprowadzenie ścieków komunalnych do komunalnej oczyszczalni ścieków systemem kanalizacji sanitarnej istniejącej poza obszarem opracowania i planowanej w drodze graniczącej z obszarem opracowania. Do czasu realizacji gminnego systemu kanalizacji odprowadzenie ścieków do indywidualnych zbiorników szczelnych lokalizowanych w granicach własnej działki.

3. Odprowadzenie wód opadowych oraz roztopowych z powierzchni utwardzonych i połąci dachowych do sieci kanalizacji deszczowej w planowanej drodze graniczącej z obszarem opracowania. Dopuszcza się gromadzenie wód opadowych oraz roztopowych z wykorzystaniem do celów gospodarczych.

4. Obowiązuje przebudowa napowietrznej linii elektroenergetycznej 15 kV i kablowej linii podziemnej 0,4 kV, z ich lokalizacją jako podziemne w drodze przyległej do zachodniej granicy obszaru opracowania oraz lokalizacją linii kablowej 0,4 kV w drodze 02 KP.

5. Zaopatrzenie w energię elektryczną z sieci elektroenergetycznej istniejącej poza obszarem opracowania i planowanej w drodze przyległej do zachodniej granicy obszaru opracowania.

6. Usuwanie i unieszkodliwianie odpadów w obowiązującym systemie gospodarki odpadami dla gminy Dziwnów, z selektywną zbiórką odpadów – wstępne segregowanie i gromadzenie w pojemnikach o rodzaju i wielkości odpowiedniej do grupy odpadów.

7. Zaopatrzenie w gaz docelowo z istniejącej poza obszarem opracowania i planowanej w drodze graniczącej z obszarem opracowania sieci gazowej. Do czasu realizacji sieci dopuszczalne zaopatrzenie ze zbiorników lokalizowanych w granicach własnej działki lub butli.

8. Zaopatrzenie w ciepło z indywidualnych źródeł ciepła zasilanych ekologicznymi nośnikami energii: gaz przewodowy, energia elektryczna lub inne niepowodujące ponadnormatywnych emisji zanieczyszczeń. Dopuszczalne odnawialne źródła energii, z zakazem lokalizacji urządzeń wytwarzających energię wykorzystujących energię wiatru.

9. Obsługa telekomunikacyjna:

- 1) na obszarze objętym planem dopuszcza się lokalizację urządzeń i sieci łączności publicznej;
- 2) ustala się zakaz lokalizacji wież telefonii komórkowej.

§ 10. Ustala się zasady wynikające z przepisów odrębnych:

W związku z położeniem terenu objętego planem na obszarze zmeliorowanym poziomymi urządzeniami drenarskimi, ułożonymi na głębokości 0,8÷1,0 m, obowiązuje:

- 1) w przypadku natrafienia na urządzenia w trakcie wykonywania robót ziemnych, zachowanie ich drożności, właściwego stanu technicznego oraz kierunku odpływu wody;
- 2) zakaz zmiany stanu wody na gruncie powodującej szkody dla gruntów sąsiednich.

Rozdział 3

Ustalenia szczegółowe

§ 11. Dla terenów elementarnych, określonych na rysunku planu, obowiązują następujące ustalenia:

1. Dla terenów oznaczonych symbolami: **1 MN**, o powierzchni 0,397 ha, **2 MN**, o powierzchni 0,401 ha, ustala się:

1) przeznaczenie terenu:

- a) zabudowa mieszkaniowa jednorodzinna,
- b) dopuszczalna uzupełniająca funkcja turystyczna - pokoje na wynajem - na powierzchni do 49% powierzchni użytkowej;

2) zasady kształtowania zabudowy i zagospodarowania terenu:

- a) zabudowa wolnostojąca,
- b) obowiązująca linia zabudowy wg rysunku planu,
- c) powierzchnia zabudowy 10÷20% powierzchni działki,
- d) wskaźnik intensywności zabudowy 0,2÷0,6,
- e) szerokość elewacji frontowej 12,0÷19,0 m,
- f) wysokość zabudowy do 2 kondygnacji nadziemnych – do 10,0 m,
- g) dach symetryczny, dwuspadowy, o kącie nachylenia połaci 35÷45⁰,
- h) dachy kryte dachówką ceramiczną lub blachą dachówkopodobną, w kolorach czerwonych i brązowych,
- i) dopuszcza się realizację lukarny lub lukarn typu szczytowego,
 - łączna szerokość do 35% szerokości połaci dachu,
 - maksymalna szerokość pojedynczej lukarny 2,0 m,
- j) zasada lokalizacji zabudowy - kierunek kalenicy – wg rysunku planu,
- k) minimalna powierzchnia terenu biologicznie czynnego – 50% powierzchni działki.

3) zasady podziału terenu:

- a) minimalna powierzchnia wydzielanej działki – 980,0 m²,
- b) minimalna szerokość frontu wydzielanej działki – 28,0 m,
- c) kąt położenia granic w stosunku do zachodniej granicy terenu – 90⁰,
- d) dopuszcza się łączenie działek w granicach podziału projektowanego;

4) zasady ochrony środowiska, przyrody i krajobrazu: obowiązują ustalenia wg § 7;

- 5) zasady obsługi komunikacyjnej:
 - a) dostęp komunikacyjny z drogi przyległej do zachodniej granicy obszaru opracowania,
 - b) w granicach działki konieczność zapewnienia miejsc postojowych dla samochodów osobowych wg wskaźników określonych w § 8 ust. 2;
 - 6) zasady przebudowy i obsługi w zakresie infrastruktury technicznej:
 - a) istniejące napowietrzne i podziemne linie elektroenergetyczne do przebudowy – patrz § 9 ust. 4,
 - b) obsługa z projektowanych sieci w drodze przyległej do zachodniej granicy obszaru opracowania – wg § 9.
2. Dla terenu oznaczonego symbolem **3 ZP**, o powierzchni 0,168 ha, ustala się:
- 1) przeznaczenie terenu: zielen parkowa;
 - 2) zasady kształtowania zabudowy i zagospodarowania terenu oraz kształtowania krajobrazu:
 - a) zakaz zabudowy,
 - b) zagospodarowanie zielenią komponowaną o funkcji ozdobnej,
 - c) lokalizacja placu zabaw,
 - d) dopuszcza się urządzenie ścieżek spacerowych, urządzeń rekreacyjnych oraz oświetlenie terenu;
 - 3) zasady podziału terenu: po wydzieleniu w granicach terenu elementarnego zakaz podziału;
 - 4) zasady ochrony środowiska, przyrody i krajobrazu: obowiązują ustalenia wg § 7;
 - 5) zasady obsługi komunikacyjnej: dostęp z drogi - ciągu pieszo-dojazdowego 01 KPJ i/lub z istniejącej drogi przyległej do obszaru opracowania;
 - 6) zasady przebudowy i obsługi w zakresie infrastruktury technicznej: dopuszcza się zaopatrzenie w wodę i energię elektryczną wg ustaleń § 9.
3. Dla terenu oznaczonego symbolem **01 KPJ**, o powierzchni 0,130 ha, ustala się:
- 1) przeznaczenie terenu: ciąg pieszo-dojazdowy;
 - 2) zagospodarowanie terenu:
 - a) szerokość w liniach rozgraniczających min. 5,0 m,
 - b) nawierzchnia min. gruntowa ulepszona,
 - c) dopuszcza się oświetlenie na słupach,
 - d) dopuszcza się przebieg sieci infrastruktury technicznej;
 - 3) zasady podziału terenu: po wydzieleniu w granicach terenu elementarnego zakaz podziału, z dopuszczalnym łączeniem działek w granicach terenu.
4. Dla terenu oznaczonego symbolem **02 KP**, o powierzchni 0,017 ha, ustala się:
- 1) przeznaczenie terenu: ciąg pieszy;
 - 2) zasady kształtowania zabudowy:
 - a) szerokość w liniach rozgraniczających 5,0 m,
 - b) nawierzchnia min. gruntowa ulepszona,
 - c) dopuszcza się oświetlenie na słupach,
 - d) przebieg linii kablowej 0,4 kV, z dopuszczeniem innych sieci infrastruktury technicznej;
 - 3) zasady podziału terenu: po wydzieleniu w granicach terenu elementarnego zakaz podziału.

§ 12. Ze względu na własność Gminy Dziwnów, stawki procentowej służącej naliczeniu opłat z tytułu wzrostu wartości nieruchomości nie ustala się.

Rozdział 4 Przepisy końcowe

§ 13. Na obszarze objętym niniejszym planem tracą moc ustalenia miejscowego planu zagospodarowania przestrzennego przyjętego Uchwałą Nr VIII/76/2015 Rady Miejskiej w Dziwnowie z dnia 24 czerwca 2015 r., opublikowanego w Dzienniku Urzędowym Województwa Zachodniopomorskiego z 2015 r. poz. 3123.

§ 14. Do czasu realizacji ustaleń niniejszego planu dopuszcza się dotychczasowe zagospodarowanie terenów.

§ 15. Wykonanie niniejszej uchwały powierza się Burmistrzowi Dziwnowa.

§ 16. Uchwała wchodzi w życie po upływie 14 dni od dnia jej ogłoszenia w Dzienniku Urzędowym Województwa Zachodniopomorskiego oraz podlega publikacji na stronie internetowej Gminy Dziwnów.

Projekt uchwały przedkłada Burmistrz Dziwnowa

Sprawdzono pod względem
formalnym
Katarzyna Kantorska
Rada Prawny Sz-751

BURMISTRZ
Grzegorz Kóźwiak

**MIEJSCOWY PLAN ZAGOSPODAROWANIA PRZESTRZENNEGO GMINY DZIWNÓW
 OBEJMUJĄCY TEREN POŁOŻONY W OBRĘBIE ŁUKĘCIN 1, PO POŁUDNIOWEJ STRONIE
 DROGI WOJEWÓDZKIEJ, CZĘŚĆ WSCHODNIA ULICY OSIEDLE BRZOZOWE SKALA 1:1000**



LEGENDA

GRANICE

- GRANICA OBSZARU OBJĘTEGO PLANEM
- LINIE ROZGRANICZAJĄCE TERENY O RÓŻNYM PRZEZNACZENIU LUB RÓŻNYCH ZASADACH ZAGOSPODAROWANIA
- GRANICE EWIDENCJI GRUNTÓW
- 1 MN SYMBOL TERENU ELEMENTARNEGO

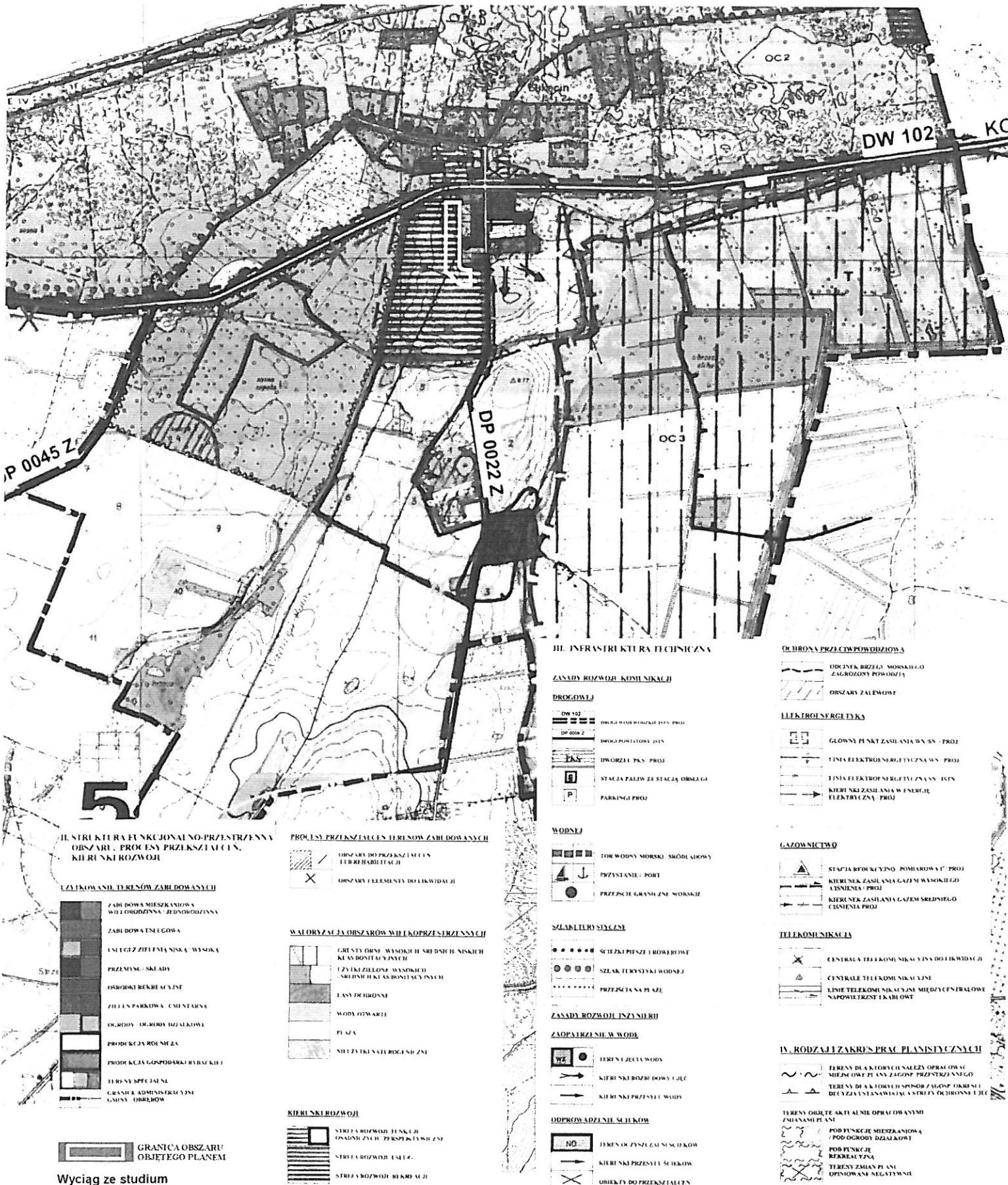
PRZEZNACZENIE TERENU

- MN ZABUDOWA MIESZKANIOWA JEDNORODZINNA
- ZP ZIELEŃ PARKOWA
- KPJ CIĄG PIESZO - DOJAZDOWY
- KP CIĄG PIESZY

ZASADY LOKALIZACJI ZABUDOWY I ZAGOSPODAROWANIA TERENU

- OBOWIĄZUJĄCA LINIA ZABUDOWY
- NIEPRZEKRACZALNA LINIA ZABUDOWY
- ZASADA PODZIAŁU NA DZIAŁKI
- ZASADA LOKALIZACJI ZABUDOWY Z KIERUNKIEM KALENICY GŁÓWNEJ
- ISTNIEJĄCA ELEKTROENERGETYCZNA LINIA NAPIĘTRZNA 15kV DO PRZEBUDOWY
- ISTNIEJĄCA ELEKTROENERGETYCZNA LINIA KABLOWA 0,4kV DO PRZEBUDOWY

WYRYS ZE STUDIUM UWARUNKOWAŃ
I KIERUNKÓW ZAGOSPODAROWANIA PRZESTRZENNEGO GMINY DZIWNÓW



Wyciąg ze studium
4.1.1. Tereny osadnicze
(...)

dla Łukęcina

rozwoju miejscowości w kierunku południowym po zachodniej stronie drogi powiatowej.
Zakłada się rozwój funkcji mieszkaniowej i rekreacyjnej (pensjonaty, drugie domy)

Na terenie tym należy przewidzieć budowę centrum handlowego i parkingu (w sąsiedztwie drogi wojewódzkiej)

Załącznik Nr 3
do Uchwały Nr/...../2018
Rady Miejskiej w Dziwnowie
z dnia 2018 r.

**Rozstrzygnięcie o sposobie rozpatrzenia uwag
wniesionych do projektu miejscowego planu zagospodarowania przestrzennego**

Na podstawie art. 20 ust. 1 ustawy z 27 marca 2003 r. o planowaniu i zagospodarowaniu przestrzennym (tekst jednolity: Dz. U. z 2017 r. poz. 1073, poz. 1566) Rada Miejska w Dziwnowie rozstrzyga, co następuje:

W związku z oświadczeniem Burmistrz Dziwnowa o braku uwag do projektu miejscowego planu zagospodarowania przestrzennego gminy Dziwnów obejmującego teren położony w obrębie Łukęcin 1, po południowej stronie drogi wojewódzkiej, część wschodnia ulicy Osiedle Brzozowe, sporządzanego na podstawie Uchwały Nr XXXI/330/2017 Rady Miejskiej w Dziwnowie z dnia 23 czerwca 2017 r., wyłożonego do publicznego wglądu w dniach od 5 lutego do 26 lutego 2018 r., których termin złożenia upłynął dnia 12 marca 2018 r., nie rozstrzyga się o sposobie ich rozpatrzenia.

**Rozstrzygnięcie w sprawie zasad realizacji zadań z zakresu infrastruktury technicznej,
które należą do zadań własnych gminy oraz zasad ich finansowania**

Na podstawie art. 20 ust. 1 ustawy z 27 marca 2003 r. o planowaniu i zagospodarowaniu przestrzennym (tekst jednolity: Dz. U. z 2017 r. poz. 1073, poz. 1566) oraz art. 7 ustawy z dnia 8 marca 1990 r. o samorządzie gminnym (tekst jednolity: Dz. U. z 2017 r. poz. 1875, poz. 2232; z 2018 r. poz. 130) Rada Miejska w Dziwnowie rozstrzyga, co następuje:

§ 1. Na obszarze objętym miejscowym planem zagospodarowania przestrzennego gminy Dziwnów obejmującym teren położony w obrębie Łukęcin 1, po południowej stronie drogi wojewódzkiej, część wschodnia ulicy Osiedle Brzozowe, przewiduje się następujące inwestycje z zakresu infrastruktury technicznej, w tym komunikacyjnej, służące zaspokojeniu zbiorowych potrzeb mieszkańców:

- 1) budowę ciągu pieszo-dojazdowego oznaczonego symbolem 01 KPJ, o powierzchni 0,13 ha oraz budowę ciągu pieszego oznaczonego symbolem 02 KP, o powierzchni 0,017 ha;
- 2) budowę komunalnych sieci infrastruktury technicznej w w.wym ciągach, w przypadku, gdy konieczność ich realizacji wyniknie z innych opracowań planistycznych dotyczących terenu poza wschodnią granicą opracowania;
- 3) przebudowę elektroenergetycznej linii napowietrznej 15 kV oraz linii kablowej 0,4 kV;
- 4) zapewnienie obsługi w zakresie gospodarowania odpadami, utrzymania czystości i porządku.

§ 2.1. Sposób realizacji zapisanych w § 1 inwestycji z zakresu infrastruktury technicznej, które należą do zadań własnych gminy:

- 1) realizacja inwestycji wymienionych w pkt 1 zostanie przeprowadzona w oparciu o obowiązujące przepisy ustawy o samorządzie gminnym, ustawy Prawo budowlane, ustawy Prawo zamówień publicznych oraz ustawy o drogach publicznych;
- 2) realizacja inwestycji wymienionych w pkt 2 i 3 zostanie przeprowadzona w oparciu o obowiązujące przepisy ustawy Prawo budowlane, ustawy o samorządzie gminnym, ustawy o zbiorowym zaopatrzeniu w wodę i odprowadzaniu ścieków, ustawy Prawo energetyczne, ustawy o odpadach, ustawy o utrzymaniu czystości i porządku w gminach, ustawy Prawo ochrony środowiska, ustawy o gospodarce komunalnej.

2. Sposób realizacji inwestycji może ulegać modyfikacji wraz z dokonującym się postępem techniczno-technologicznym, zgodnie z zasadą stosowania najlepszej dostępnej techniki, o ile nie nastąpi naruszenie ustaleń planu i przepisów prawa.

§ 3. Nie określa się harmonogramu realizacji inwestycji wymienionych w niniejszym załączniku.

§ 4. Zgodnie z przepisami ustawy o finansach publicznych, inwestycje z zakresu infrastruktury technicznej, o których mowa w § 1, będą finansowane z:

- 1) budżetu gminy, zgodnie z uchwałą budżetową i Wieloletnią Prognozą Finansową;
- 2) kredytów i pożyczek;
- 3) udziałów innych podmiotów na podstawie odrębnych umów i porozumień.

Uzasadnienie
do Uchwały Nr/...../2018
Rady Miejskiej w Dziwnowie
z dnia 2018 r.

Przedmiotowy miejscowy plan zagospodarowania przestrzennego gminy Dziwnów obejmującego teren położony w obrębie Łukęcina 1, po południowej stronie drogi wojewódzkiej, część wschodnia ulicy Osiedle Brzozowe, zainicjowany został Uchwałą Nr XXXI/330/2017 Rady Miejskiej w Dziwnowie z dnia 23 czerwca 2017 r. Plan ten jest zmianą części planu miejscowego przyjętego Uchwałą Nr VIII/76/2015 Rady Miejskiej w Dziwnowie z dnia 24 czerwca 2015 r.

Podstawowym celem zmiany jest ustalenie dostępu komunikacyjnego do zapleczy działek o istniejącej funkcji mieszkalnej i wypoczynkowej, położonych bezpośrednio przy ul. Morskiej, służącego optymalnemu ich zagospodarowaniu. Obszarem opracowania objęto tereny elementarne przyległe do tych działek.

Przedmiotowy plan nie narusza ustaleń Studium uwarunkowań i kierunków zagospodarowania przestrzennego gminy Dziwnów, przyjętego Uchwałą Nr LXIII/667/2014 Rady Miejskiej w Dziwnowie z dnia 7 listopada 2014 r.

I. Sposób realizacji wymogów wynikających z Art. 1 ust. 2÷4 upzp.

Przy sporządzeniu projektu niniejszego planu uwzględniono:

1. Wymagania ładu przestrzennego, w tym urbanistyki i architektury oraz walory architektoniczne i krajobrazowe poprzez ustalenia zawarte w § 5 oraz w § 11 w części dotyczącej kształtowania zabudowy i zagospodarowania terenu.

Przedmiotowy plan zachowuje podstawą funkcję planu, którego jest zmianą. Ustalone zasady lokalizacji oraz kształtowania zabudowy respektują podstawowe cechy zabudowy istniejącej na obszarze miejscowości, stosownie do funkcji mieszkalnej, z uzupełniającą funkcją turystyczną. Wskaźniki zagospodarowania gwarantują utrzymanie kameralnego charakteru obszaru położonego poza głównym zagospodarowaniem turystycznym Łukęcina. Planowana zabudowa będzie oddziaływać na krajobraz w sposób skumulowany z zainwestowaniem istniejącym.

2. Wymagania ochrony środowiska, w tym gospodarowania wodami i ochrony gruntów rolnych i leśnych poprzez ustalenia zawarte w § 6.

Teren opracowania nie jest zlokalizowany w granicach obszarów chronionych na mocy ustawy z dnia 16 kwietnia 2004 r. o ochronie przyrody, nie jest również objęty proponowanymi formami ochrony przyrody.

Na podstawie art. 48 ust. 1 ustawy z dnia 3 października 2008 r. o udostępnieniu informacji o środowisku i jego ochronie, udziale społeczeństwa w ochronie środowiska oraz o ocenach oddziaływania na środowisko, uznając, że realizacja postanowień planu nie spowoduje znaczącego oddziaływania na środowisko, odstąpiono od przeprowadzenia strategicznej oceny oddziaływania na środowisko, tj. opracowania prognozy oddziaływania na środowisko. Prognozę taką sporządzono na potrzeby planu, którego przedmiotowe opracowanie jest zmianą.

Obszar opracowania jest gruntem rolnym, którego zmiany przeznaczenia na cele nierolnicze dokonano w planie przyjętym Uchwałą Nr VIII/76/2015 z dnia 24 czerwca 2015 r.

W zagospodarowaniu terenów elementarnych ustalono zakaz stosowania inwazyjnych gatunków drzew i krzewów, z preferencją nasadzeń gatunków rodzimych, zgodnie z lokalnymi

warunkami siedliskowymi oraz znaczny, 50-%, wskaźnik wielkości powierzchni biologicznie czynnej.

3. Wymagania ochrony dziedzictwa kulturowego i zabytków oraz dóbr kultury współczesnej.

Na obszarze opracowania planu brak jest obszarów i obiektów, dla których należałoby ustalić ograniczenia z tytułu ochrony dziedzictwa kulturowego, zabytków oraz dóbr kultury współczesnej.

4. Wymagania ochrony zdrowia oraz bezpieczeństwa ludzi i mienia, a także potrzeby osób niepełnosprawnych.

W związku z zakresem obszarowym i jednorodną, mieszkalno-wypoczynkową funkcją przedmiotowego terenu, ustalenia planu nie obejmują problematyki bezpieczeństwa ludzi i mienia w pojęciu struktury funkcjonalno-przestrzennej gminy.

Plan uwzględnia, poprzez ustalenia § 5 i 8, potrzeby osób niepełnosprawnych w zakresie dostępu komunikacyjnego.

5. Walory ekonomiczne przestrzeni i prawo własności.

Przedmiotowy teren bezpośrednio graniczy z terenem zabudowy istniejącej. Jest częścią obszaru o projektowanej funkcji mieszkalno-wypoczynkowej, rekreacyjno-wypoczynkowej oraz wielofunkcyjnej usługowej. Obszar, będący własnością Gminy Dziwnów, stanowi ofertę inwestycyjną.

6. Potrzeby obronności i bezpieczeństwa państwa.

Ustalenia planu nie stoją w sprzeczności z potrzebami obronności i bezpieczeństwa państwa. W trakcie procedury planistycznej, projekt planu został zaopiniowany i uzgodniony z właściwymi organami w w/w zakresie. W związku z zakresem obszarowym i jednorodną funkcją obszarów opracowania ustalenia planu nie obejmują problematyki obronności i bezpieczeństwa państwa w pojęciu struktury funkcjonalno-przestrzennej gminy.

7. Potrzeby interesu publicznego.

W celu zaspokojenia potrzeb mieszkańców i wypoczywających, w planie wydzielono teren ogólnodostępnej zieleni parkowej z placem zabaw dla dzieci oraz urządzeniami rekreacyjnymi.

8. Potrzeby w zakresie rozwoju infrastruktury technicznej, w szczególności sieci szerokopasmowych oraz potrzeba zapewnienia odpowiedniej ilości i jakości wody, do celów zaopatrzenia ludności.

W związku położeniem obszaru objętego planem na terenie częściowo zainwestowanym i znajdującym się w granicach istniejącej jednostki osadniczej, obszar ten jest już częściowo zabezpieczony w zakresie infrastruktury technicznej.

Zaopatrzenie w wodę odbywać się będzie z sieci istniejącej poza obszarem opracowania i planowanej w drodze graniczącej z obszarem opracowania.

Odprowadzanie ścieków komunalnych do oczyszczalni ścieków systemem kanalizacji sanitarnej istniejącej poza obszarem opracowania i planowanej w drodze graniczącej z obszarem opracowania. Do czasu realizacji gminnego systemu kanalizacji odprowadzenie ścieków do indywidualnych zbiorników szczelnych lokalizowanych w granicach działki.

9. Zapewnienie udziału społeczeństwa w pracach nad miejscowym planem zagospodarowania przestrzennego, w tym przy użyciu środków komunikacji elektronicznej oraz zachowanie jawności i przejrzystości procedur planistycznych.

Zapewnienie udziału społeczeństwa w pracach nad niniejszym planem, a także zachowanie jawności i przejrzystości procedur planistycznych nastąpiło poprzez powiadomienie społeczeństwa o poszczególnych etapach sporządzania planu, określonych w art. 17 ustawy

o planowaniu i zagospodarowaniu przestrzennym, w tym przy użyciu środków komunikacji elektronicznej. Po ogłoszeniu o przystąpieniu do sporządzenia planu, wnioski nie wpłynęły.

Po uzyskaniu wszystkich niezbędnych opinii i uzgodnień, Burmistrz Dziwnowa zawiadomił o wyłożeniu projektu planu do publicznego wglądu w dniach od 5 do 26 lutego 2018 r., zapewniając udział społeczeństwa w procedurze oceny planu. W okresie wyłożenia, na dzień 23 lutego, wyznaczył termin dyskusji publicznej nad przyjętymi w projekcie planu rozwiązaniami.

W okresie wyłożenia projektu oraz w trakcie dyskusji publicznej nie wniesiono żadnych uwag.

II. Zgodność planu z wynikami analizy, o której mowa w art. 32 ust. 1 upzp.

Gmina Dziwnów nie posiada wyników analizy, o której mowa w art. 32 ust. 1, dotyczącej oceny aktualności studium i planów miejscowych. Inwestycja objęta niniejszym planem zgodna jest z obecnie obowiązującym studium przyjętym Uchwałą Nr LXIII/667/2014 z dnia 7 listopada 2014 r. Na podstawie Uchwały Nr XXVIII/308/17 Rady Miejskiej w Dziwnowie z dnia 15 marca 2017 r. Burmistrz Dziwnowa przystąpił do sporządzenia zmiany Studium uwarunkowań i kierunków zagospodarowania przestrzennego gminy Dziwnów w granicach administracyjnych gminy, w pełnym zakresie merytorycznym, czyli jego aktualizacji.

III. Wpływ na finanse publiczne, w tym budżet gminy.

Zgodnie z § 11 rozporządzenia Ministra Infrastruktury z dnia 26 sierpnia 2003 r. w sprawie wymaganego zakresu projektu miejscowego planu zagospodarowania przestrzennego (Dz. U. z 2003 r. Nr 164, poz. 1587) ważnym czynnikiem decydującym o przyjęciu rozwiązań projektu planu, związanym z walorami ekonomicznymi przestrzeni, o których mowa w art. 1 ust. 2 ustawy, jest prognoza skutków finansowych uchwalenia miejscowego planu zagospodarowania przestrzennego. Prognoza ta jest jednym z etapów sporządzania planu miejscowego i wykonywana jest po sporządzeniu projektu, a polega na określeniu wartości ekonomicznej skutków uchwalenia planu i ich wpływu na budżet gminy w zakresie wydatków i dochodów. Rozwiązania planistyczne przedstawia się w prognozie w postaci przybliżonych kosztów realizacji i osiągnięcia prawdopodobnych zysków.

Przedmiotowy plan sporządzany jest na gruntach Gminy Dziwnów. Zaopatrzenie terenu w zakresie infrastruktury technicznej zapewnione będzie z sieci poza obszarem opracowania planu oraz, w przypadkach ustalonych na etapach realizacyjnych, w ciągu pieszo-dojazdowym i ciągu pieszym w granicach opracowania. W związku z tym realizacja ustaleń planu może nieść za sobą konieczność finansowania inwestycji z zakresu infrastruktury technicznej należących do zadań własnych gminy. Wydatkiem budżetu gminy będzie urządzenie zieleni parkowej wraz z obiektami małej architektury.

Realizacja ustaleń planu zapewni dochody gminy ze sprzedaży poszczególnych działek oraz stałe dochody w postaci podatku od nieruchomości.



PROJEKT

UCHWAŁA Nr
Rady Miejskiej w Dziwnowie
z dnia2018

w sprawie przyjęcia oceny zasobów pomocy społecznej na 2017 r. dla Gminy Dziwnów

Na podstawie art. 18 ust. 2 pkt 15 ustawy z dnia 8 marca 1990 r. o samorządzie gminnym (Dz. U. z 2017 r., poz. 1875, poz. 2232; z 2018 r., poz. 130) oraz art. 16a ust. 4 ustawy z dnia 12 marca 2004 r. o pomocy społecznej (Dz. U. z 2015 r., poz. 1310; z 2017 r., poz. 38, poz. 1292, poz. 1428, poz. 1769, poz. 1985; z 2018 r., poz. 650), Rada Miejska w Dziwnowie

uchwała, co następuje:

- § 1. Przyjmuje się ocenę zasobów pomocy społecznej na 2017 r. dla Gminy Dziwnów, stanowiącą Załącznik Nr 1 do niniejszej uchwały.
- § 2. Wykonanie Uchwały powierza się Burmistrzowi Dziwnowa.
- § 3. Uchwała wchodzi w życie z dniem podjęcia.

*sprowadzono pod
impedencje funkcji - puenty*

RADCA PRAWNY

Katarzyna Kantorska
sz-761

BURMISTRZ
Grzegorz Józwiak

Ocena zasobów pomocy społecznej

Autorzy:

Agata Tarasiuk

Małgorzata Sych

Katarzyna Płosaj

	SPIS TREŚCI	STRONA
1	Wprowadzenie	3
2	Dane o sytuacji demograficznej i społecznej	3
3	Dane o korzystających z pomocy i wsparcia	4
3.1	GMINA - ZADANIA OPS ORAZ MOPS, MOPR	8
4	Inne rodzaje pomocy i świadczeń	10
5	Zasoby instytucjonalne pomocy i wsparcia	12
6	Kadra jednostki organizacyjnej pomocy społecznej	17
6.1	Zatrudnienie pomocnicze w jednostce organizacyjnej pomocy społecznej	17
6.2	Zespoły pracy socjalnej i integracji społecznej w jednostce pomocy społecznej	18
7	Środki finansowe na wydatki w pomocy społecznej i innych obszarach polityki społecznej w budżecie jednostki samorządu terytorialnego	18
8	Aktywność projektowo-konkursowa jednostki organizacyjnej pomocy społecznej	20
9	Współpraca z organizacjami pozarządowymi - zadania zlecone w obszarze pomocy i wsparcia	21
10	Wskaźniki oceny zasobów pomocy społecznej	22
10.1	KADRA PRACOWNIKÓW SOCJALNYCH	22
10.2	KOSZTY	24
10.3	OSOBY I RODZINY KORZYSTAJĄCE Z POMOCY I WSPARCIA	24
10.4	POWODY PRZYZNANIA POMOCY	25
10.5	POMOC W FORMIE ŚWIADCZEŃ	26
10.6	POMOC W FORMIE USŁUG	27
10.7	POMOC INSTYTUCJONALNA	28
10.8	ODMOWY POMOCY I WSPARCIA (tylko w zakresie zagadnień związanych z pomocą społeczną)	28
10.9	BUDŻET POLITYKI SPOŁECZNEJ	29
11	Wnioski końcowe	32

1. Wprowadzenie

Zadaniem gminy wynikającym z art. 16a ustawy o pomocy społecznej jest sporządzanie oceny zasobów w zakresie pomocy społecznej. Ocena zasobów przygotowana jest w oparciu o analizę lokalnej sytuacji społecznej i demograficznej.

Niniejsze opracowanie obejmuje infrastrukturę, kadre organizacje pozarządowe i nakłady finansowe na zadania pomocy społecznej bez względu na podmiot je finansujący. Ocena obejmuje osoby i rodziny korzystające z pomocy społecznej, rodzaj ich problemów oraz rozkład ilościowy.

Niniejsza ocena jest materiałem poglądowym opracowanym zgodnie z założeniami ustawy o pomocy społecznej i zastępuje od roku 2012 dotychczas przygotowywany przez ośrodki pomocy społecznej, w imieniu jednostek samorządu terytorialnego, bilans potrzeb pomocy społecznej.

Na tej podstawie przygotowana jest ocena zasobów, która stanowić będzie rekomendacje do planowanie budżetu na rok następny.

Rolą gminy w zakresie realizacji zadań pomocy społecznej jest zaspokojenie w środowisku lokalnym indywidualnych potrzeb wspólnoty mieszkańców.

Wspólnota za pośrednictwem wyspecjalizowanych służb podejmuje działania zmierzające do niwelowania różnic w procesie zaspokajania podstawowych potrzeb wówczas gdy są one wywołane czynnikami niezależnymi od jednostki czy rodziny.

Na szczeblu gminy pomoc społeczna kierowana jest wprost do osób najbardziej potrzebujących.

Skupia się na doraźnym rozwiązywaniu konkretnych problemów.

2. Dane o sytuacji demograficznej i społecznej

DANE O SYTUACJI DEMOGRAFICZNEJ I SPOŁECZNEJ (stan na 31.XII)

WYSZCZEGÓLNIENIE		Lata poprzednie		Rok oceny	PROGNOZA*	
		Rok 2015	Rok 2016		Rok po ocenie	Dwa lata po ocenie
MIESZKAŃCY (w osobach)						
Ogółem	1	4 004	4 003	3 982	3 982	3 982
KOBIETY						
Ogółem	2	2 033	2 036	2 027	2 027	2 027
Wiek 0-17	3	266	269	262	262	262
Wiek 18-59	4	1 207	1 194	1 180	1 180	1 180
Wiek 60 lat i więcej	5	560	573	585	585	585
MĘŻCZYŹNI						
Ogółem	6	1 971	1 967	1 955	1 955	1 955
Wiek 0-17	7	291	296	300	300	300
Wiek 18-64	8	1 423	1 400	1 373	1 373	1 373
Wiek 65 lat i więcej	9	257	271	282	282	282
RYNEK PRACY						
Bezrobotni ogółem	10	230	244	221	221	221
Bezrobotni długotrwale ogółem	11	105	119	101	101	101
Bezrobotni ogółem z prawem do zasiłku	12	51	49	38	38	38
INFRASTRUKTURA SPOŁECZNA						
Liczba mieszkań komunalnych w zasobie gminy	13	73	108	113	113	113
Liczba wniosków złożonych na mieszkanie komunalne z zasobów gminy	14	36	76	53	60	60
w tym z wiersza 13 Liczba mieszkań socjalnych (lokali)	15	32	56	51	51	51
Liczba oczekujących na mieszkanie socjalne	16	18	44	39	46	45
Liczba wyroków eksmisyjnych bez wskazania lokalu socjalnego	17	0	1	0	1	1
Liczba żłobków (żłobki, kluby dziecięce, oddziały żłobkowe w przedszkolach)	18	0	0	0	0	0
Liczba opiekunów dziennych do dzieci	19	0	0	0	0	0
Liczba miejsc w żłobkach (żłobki, kluby dziecięce, oddziały żłobkowe w przedszkolach)	20	0	0	0	0	0
Liczba dzieci, którym nie przyznano miejsc w żłobku (żłobek, klub dziecięcy, oddziały żłobkowe w przedszkolach)	21	0	0	0	0	0
Powody nie przyznania miejsca w żłobku						

WYSZCZEGÓLNIENIE		Lata poprzednie		Rok oceny	PROGNOZA*	
		Rok 2015	Rok 2016		Rok po ocenie	Dwa lata po ocenie
Liczba przedszkoli (przedszkola wraz z oddziałami przedszkolnymi przy szkołach)	22	1	1	1	1	1
Liczba miejsc w przedszkolach (przedszkola wraz z oddziałami przedszkolnymi przy szkołach)	23	125	125	125	125	125
Liczba dzieci, którym nie przyznano miejsc w przedszkolu wg złożonych wniosków	24	0	0	0	0	0
Powody nie przyznania miejsca w przedszkolu						
Liczba świetlic i klubów dla dzieci i młodzieży - ogółem	25	5	5	5	6	6
Z tego: (wiersze "Przyszkolne" i "Pozaszkolne")						
Przyszkolne	26	1	1	1	1	1
Pozaszkolne	27	4	4	4	5	5
Liczba klubów i innych miejsc spotkań dla seniorów	28	1	1	1	1	1
Liczba hospicjów	29	0	0	0	0	0
Liczba ośrodków dla cudzoziemców	30	X	X	X	X	X

* Wielkość prognozy nie dotyczy wartości przyrostu lub spadku. W przypadku braku możliwości oszacowania wielkości liczbowych dla prognozy należy wpisać liczby odpowiadające danym z kolumny "Rok oceny".

3. Dane o korzystających z pomocy i wsparcia

DANE O KORZYSTAJĄCYCH Z POMOCY I WSPARCIA (w całym okresie sprawozdawczym)

WYSZCZEGÓLNIENIE		Lata poprzednie		Rok oceny	Prognoza rok po ocenie
		Rok 2015	Rok 2016		
OSOBY I RODZINY, KTÓRYM UDZIELONO POMOCY I WSPARCIA					
Liczba osób	1	202	165	173	173
OSOBY I RODZINY, KTÓRYM PRZYZNANO ŚWIADCZENIE					
Liczba osób	2	202	165	173	173
W tym: osoby długotrwale korzystające	3	98	83	95	95
Wiek 0-17	4	53	39	34	34
Wiek produkcyjny *	5	99	85	94	94
Wiek poprodukcyjny **	6	50	41	45	45
Liczba rodzin	7	141	139	135	135
Liczba osób w rodzinach	8	285	269	280	280
w tym: KOBIETY (z wierszy 2-6)					
Ogółem	9	109	85	91	91
W tym: osoby długotrwale korzystające	10	78	43	57	57
Wiek 0-17	11	29	17	19	19
Wiek 18-59	12	44	44	46	46
Wiek 60 lat i więcej	13	36	24	26	26
w tym: MĘŻCZYŹNI (z wierszy 2-6)					
Ogółem	14	93	80	82	82

WYSZCZEGÓLNIENIE		Lata poprzednie		Rok oceny	Prognoza rok po ocenie
		Rok 2015	Rok 2016		
W tym: osoby długotrwale korzystające	15	46	40	38	38
Wiek 0-17	16	32	22	15	15
Wiek 18-64	17	37	41	48	48
Wiek 65 lat i więcej	18	24	17	19	19
OSOBY I RODZINY, KTÓRYM PRZYZNANO ŚWIADCZENIE PIENIĘŻNE					
Liczba osób ogółem	19	152	90	100	100
Liczba rodzin	20	91	90	88	88
Liczba osób w rodzinach	21	208	177	199	199
OSOBY I RODZINY, KTÓRYM PRZYZNANO ŚWIADCZENIE NIEPIENIĘŻNE					
Liczba osób ogółem	22	60	113	99	99
Liczba rodzin	23	50	103	82	82
Liczba osób w rodzinach	24	77	195	166	166
OSOBY I RODZINY, Z KTÓRYMI PRZEPROWADZONO WYWIAD ŚRODOWISKOWY					
Liczba osób ogółem	25	158	145	148	150
Liczba rodzin	26	141	143	148	150
Liczba osób w rodzinach	27	285	280	303	300
POWODY UDZIELENIA POMOCY I WSPARCIA					
UBÓSTWO					
Liczba rodzin	28	76	65	63	63
Liczba osób w rodzinach	29	159	118	122	122
BEZROBOCIE					
Liczba rodzin	30	58	55	50	50
Liczba osób w rodzinach	31	139	142	137	137
NIEPEŁNOSPRAWNOŚĆ					
Liczba rodzin	32	65	67	65	65
Liczba osób w rodzinach	33	133	133	124	124
DŁUGOTRWALA LUB CIĘŻKA CHOROBA					
Liczba rodzin	34	95	98	89	89
Liczba osób w rodzinach	35	164	169	144	144
BEZRADNOŚĆ W SPRAWACH OPIEKUNCZO-WYCHOWAWCZYCH					
Liczba rodzin	36	18	18	13	13
Liczba osób w rodzinach	37	63	60	43	43
ALKOHOLIZM					
Liczba rodzin	38	17	18	12	12
Liczba osób w rodzinach	39	33	36	28	28
NARKOMANIA					
Liczba rodzin	40	0	0	0	0
Liczba osób w rodzinach	41	0	0	0	0
POTRZEBA OCHRONY MACIERZYŃSTWA					
Liczba rodzin	42	11	8	10	10
W TYM: WIELODZIECNOŚĆ					

WYSZCZEGÓLNIENIE		Lata poprzednie		Rok oceny	Prognoza rok po ocenie
		Rok 2015	Rok 2016		
Liczba rodzin	43	7	7	10	10
BEZDOMNOŚĆ					
Liczba rodzin	44	0	1	0	0
Liczba osób w rodzinach	45	0	1	0	0
TRUDNOŚCI W PRZYSTOSOWANIU DO ŻYCIA PO ZWOLNIENIU Z ZAKŁADU KARNEGO					
Liczba rodzin	46	0	3	2	1
Liczba osób w rodzinach	47	0	3	5	1
ZDARZENIA LOSOWE					
Liczba rodzin	48	0	0	0	1
Liczba osób w rodzinach	49	0	0	0	1
KLĘSKI ŻYWIOŁOWE I EKOLOGICZNE					
Liczba osób	50	0	0	0	0
SIEROCTWO					
Liczba rodzin	51	0	0	0	0
Liczba osób w rodzinach	52	0	0	0	0
PRZEMOC W RODZINIE					
Liczba rodzin	53	3	3	4	4
Liczba osób w rodzinach	54	12	12	17	17
OCHRONA OFIAR HANDLU LUDŹMI					
Liczba rodzin	55	0	0	0	0
USŁUGI POMOCY SPOŁECZNEJ					
USŁUGI OPIEKUNCZE OGÓLEM					
Liczba osób	56	44	42	41	41
Liczba świadczeń	57	11 555	13 804	10 931	10 931
Kwota świadczeń w złotych	58	435 418	459 994	541 909	541 909
W TYM: SPECJALISTYCZNE (wiersze 59 - 61)					
Liczba osób	59	0	0	0	0
Liczba świadczeń	60	0	0	0	0
Kwota świadczeń w złotych	61	0	0	0	0
SPECJALISTYCZNE USŁUGI DLA OSÓB Z ZABURZENIAMI PSYCHICZNYMI					
Liczba osób	62	6	6	6	6
Liczba świadczeń	63	3 062	2 938	3 354	3 354
Kwota świadczeń w złotych	64	50 000	53 000	53 000	53 000
PORADNICTWO SPECJALISTYCZNE					
Liczba rodzin	65	16	14	26	26
Liczba osób w rodzinach	66	38	47	95	95
PRACA SOCJALNA					
Liczba rodzin	67	176	145	135	135
Liczba osób w rodzinach	68	357	284	280	280
INTERWENCJA KRYZYSOWA					
Liczba rodzin	69	4	0	0	0

WYSZCZEGÓLNIENIE		Lata poprzednie		Rok oceny	Prognoza rok po ocenie
		Rok 2015	Rok 2016		
Liczba osób w rodzinach	70	9	0	0	0
KONTRAKT SOCJALNY					
Liczba zawartych kontraktów socjalnych - ogółem	71	4	10	7	8
Liczba osób objętych kontraktem socjalnym - ogółem	72	4	13	10	16
(z wiersza 71) Liczba zawartych kontraktów socjalnych część A	73	X	X	7	8
Liczba osób objętych kontraktem socjalnym część A	74	X	X	9	10
(z wiersza 71) Liczba zawartych kontraktów socjalnych część B	75	X	X	0	0
Liczba osób objętych kontraktem socjalnym część B	76	X	X	0	0
(z wiersza 72) Liczba osób objętych kontraktem socjalnym w Klubie Integracji Społecznej - ogółem	77	0	0	0	0
PROJEKT SOCJALNY					
Liczba realizowanych projektów socjalnych	78	X	X	0	0
Liczba osób objętych projektami socjalnymi	79	X	X	0	0

* wiek produkcyjny: kobiety w wieku 18-59 lat, mężczyźni 18-64 lat

** wiek poprodukcyjny: kobiety w wieku 60 i więcej, mężczyźni 65 i więcej

3.1. GMINA - ZADANIA OPS ORAZ MOPS, MOPR

GMINA - ZADANIA OPS ORAZ MOPS, MOPR (w całym okresie sprawozdawczym)

WYSZCZEGÓLNIENIE	Lata poprzednie		Rok oceny	Prognoza rok po ocenie	
	Rok 2015	Rok 2016			
ŚWIADCZENIA PIENIĘŻNE Z POMOCY SPOŁECZNEJ					
ZASIŁEK STAŁY					
Liczba osób	1	28	31	28	28
Liczba świadczeń	2	299	284	269	280
Kwota świadczeń w złotych	3	128 459	138 591	142 430	150 000
W tym: (wiersze 4-6)					
Zasiłek stały dla osób samotnie gospodarujących					
Liczba osób	4	22	26	25	25
Liczba świadczeń	5	244	246	254	260
Kwota świadczeń w złotych	6	115 238	130 983	137 583	145 000
W tym: (wiersze 7-9)					
Zasiłek stały dla osoby w rodzinie					
Liczba osób	7	6	5	3	3
Liczba świadczeń	8	55	38	15	20
Kwota świadczeń w złotych	9	13 221	7 608	4 847	5 000
ZASIŁEK OKRESOWY					
Liczba osób	10	48	44	37	40
Liczba świadczeń	11	231	220	188	200
Kwota świadczeń w złotych	12	58 831	64 348	53 761	66 000
W tym: (wiersze 13-24)					
Zasiłek okresowy z tytułu bezrobocia					
Liczba osób	13	44	42	34	37
Liczba świadczeń	14	215	217	179	190
Kwota świadczeń w złotych	15	53 804	63 521	51 058	62 830
Zasiłek okresowy z tytułu długotrwałej choroby					
Liczba osób	16	4	1	2	3
Liczba świadczeń	17	16	2	7	10
Kwota świadczeń w złotych	18	3 920	634	2 219	3 170
Zasiłek okresowy z tytułu niepełnosprawności					
Liczba osób	19	0	0	0	0
Liczba świadczeń	20	0	0	0	0
Kwota świadczeń w złotych	21	0	0	0	0
Zasiłek okresowy z tytułu możliwości utrzymania lub nabycia uprawnień do świadczeń z innych systemów zabezpieczenia społecznego					
Liczba osób	22	0	0	0	0
Liczba świadczeń	23	0	0	0	0
Kwota świadczeń w złotych	24	0	0	0	0
Zasiłek okresowy kontynuowany niezależnie od dochodu na podstawie art. 38 ust. 4a i 4b					
Liczba osób	25	0	0	0	0

WYSZCZEGÓLNIENIE		Lata poprzednie		Rok oceny	Prognoza rok po ocenie
		Rok 2015	Rok 2016		
Liczba świadczeń	26	0	0	0	0
Kwota świadczeń w złotych	27	0	0	0	0
ZASIŁEK CELOWY OGÓLEM					
Liczba osób	28	90	48	76	76
Kwota świadczeń w złotych	29	66 730	46 191	95 232	95 232
W tym: ZASIŁEK CELOWY PRYZNANY W RAMACH PROGRAMU WIELOLETNIEGO "POMOC PAŃSTWA W ZAKRESIE DOŻYWIANIA"					
Liczba osób	30	59	62	58	30
Liczba świadczeń	31	87	108	108	60
Kwota świadczeń w złotych	32	31 335	37 710	58 454	30 000
ZASIŁKI CELOWE PRYZNANE NIEZALEŻNIE OD DOCHODU na podstawie art. 39a ust. 1 i 2					
Liczba osób	33	0	0	0	0
Kwota świadczeń w złotych	34	0	0	0	0
ŚWIADCZENIA NIEPIENIĘŻNE Z POMOCY SPOŁECZNEJ					
POSILEK OGÓLEM					
Liczba osób	35	88	67	55	45
Liczba świadczeń	36	12 130	8 177	6 462	6 200
Kwota świadczeń w złotych	37	89 773	83 038	65 933	57 500
W TYM: DLA DZIECI					
Liczba osób	38	56	39	34	35
Liczba świadczeń	39	8 438	4 454	3 971	3 990
Kwota świadczeń w złotych	40	58 121	40 985	37 606	38 000
W tym: (z wierszy 35-37) POSILEK - świadczenie przyznane w ramach programu wieloletniego "Pomoc Państwa w zakresie dożywiania"					
Liczba osób	41	86	67	55	45
Liczba świadczeń	42	11 966	8 177	6 462	6 200
Kwota świadczeń w złotych	43	86 371	83 038	65 933	57 500
W TYM: DLA DZIECI (z wierszy 41-43)					
Liczba osób	44	54	39	34	30
Liczba świadczeń	45	8 276	4 454	3 971	3 990
Kwota świadczeń w złotych	46	56 420	40 985	37 607	38 000
SCHRONIENIE					
Liczba osób	47	3	0	0	3
Liczba świadczeń	48	326	0	0	43
Kwota świadczeń w złotych	49	5 165	0	0	2 537
UBRANIE					
Liczba osób	50	11	20	2	2
Liczba świadczeń	51	11	20	2	2
Kwota świadczeń w złotych	52	3 350	5 900	1 100	1 100
SPRAWIENIE POGRZEBU					
Liczba osób	53	1	0	1	2
Liczba świadczeń	54	1	0	1	2

WYSZCZEGÓLNIENIE		Lata poprzednie		Rok oceny	Prognoza rok po ocenie
		Rok 2015	Rok 2016		
Kwota świadczeń w złotych	55	3 611	0	3 416	8 000
ODPŁATNOŚĆ GMINY ZA POBYT W DOMU POMOCY SPOŁECZNEJ					
Liczba osób	56	5	6	5	6
Liczba świadczeń	57	46	49	55	60
Kwota świadczeń w złotych	58	114 819	120 812	156 416	180 000
INDYWIDUALNE PROGRAMY POMOCY					
INDYWIDUALNY PROGRAM WYCHODZENIA Z BEZDOMNOŚCI					
Liczba osób	59	0	0	0	0
INDYWIDUALNY PROGRAM ZATRUDNIENIA SOCJALNEGO (Centrum Integracji Społecznej)					
Liczba osób	60	0	0	0	0
WSPIERANIE RODZINY I PIECZY ZASTĘPCZA					
Liczba rodzin objęta pracą asystenta rodziny	61	11	12	14	12
Liczba rodzin wspierających	62	0	0	0	0
Liczba asystentów rodziny	63	1	1	1	1
Odpłatność za pobyt dziecka w pieczy zastępczej w złotych	64	7 660	14 895	19 800	20 000

4. Inne rodzaje pomocy i świadczeń

INNE RODZAJE POMOCY I ŚWIADCZEŃ

WYSZCZEGÓLNIENIE		Lata poprzednie		Rok oceny	Prognoza rok po ocenie
		Rok 2015	Rok 2016		
ŚWIADCZENIE WYCHOWAWCZE					
Liczba rodzin	1	X	182	176	200
Kwota świadczeń w złotych	2	X	1 255 544	1 719 018	1 800 000
ZASIŁKI RODZINNE I DODATKI DO ZASIŁKÓW RODZINNYCH					
Liczba rodzin	3	84	98	103	110
Kwota świadczeń w złotych	4	295 633	395 166	406 615	420 000
JEDNORAZOWY DODATEK Z TYTUŁU URODZENIA SIĘ DZIECKA (ujmowany w pozycji "Zasiłki rodzinne i dodatki do zasiłków rodzinnych")					
Liczba świadczeń	5	11	8	13	16
Kwota świadczeń w złotych	6	11 000	8 000	13 000	16 000
JEDNORAZOWA ZAPOMOGA Z TYTUŁU URODZENIA SIĘ DZIECKA					
Liczba świadczeń	7	16	17	27	30
Kwota świadczeń w złotych	8	16 000	17 000	27 000	30 000
ŚWIADCZENIA OPIEKUNCZE					
ŚWIADCZENIE PIELĘGNACYJNE					
Liczba świadczeń	9	177	177	215	220
Kwota świadczeń w złotych	10	209 627	230 100	301 645	360 000
ZASIŁEK PIELĘGNACYJNY - Ogółem					
Liczba świadczeń	11	945	954	983	1 100

WYSZCZEGÓLNIENIE		Lata poprzednie		Rok oceny	Prognoza rok po ocenie
		Rok 2015	Rok 2016		
Kwota świadczeń w złotych	12	144 585	145 962	150 399	157 000
W tym: (od poz. 13 do poz. 20)					
ZASIŁEK PIELĘGNACYJNY DLA NIEPEŁNOSPRAWNEGO DZIECKA					
Liczba świadczeń	13	226	238	276	300
Kwota świadczeń w złotych	14	34 578	36 414	42 228	45 000
ZASIŁEK PIELĘGNACYJNY DLA OSOBY NIEPEŁNOSPRAWNEJ W WIEKU POWYŻEJ 16 ROKU ŻYCIA O ZNA CZNYM STOPNIU NIEPEŁNOSPRAWNOŚCI					
Liczba świadczeń	15	454	448	450	500
Kwota świadczeń w złotych	16	69 462	68 544	68 850	70 000
ZASIŁEK PIELĘGNACYJNY DLA OSOBY NIEPEŁNOSPRAWNEJ W WIEKU POWYŻEJ 16 ROKU ŻYCIA O UMIARKOWANYM STOPNIU NIEPEŁNOSPRAWNOŚCI, KTÓRA POWSTAŁA PRZED UKOŃCZENIEM 21 ROKU ŻYCIA					
Liczba świadczeń	17	241	242	235	276
Kwota świadczeń w złotych	18	36 873	37 026	35 955	38 000
ZASIŁEK PIELĘGNACYJNY DLA OSOBY, KTÓRA UKOŃCZYŁA 75 LAT					
Liczba świadczeń	19	24	26	22	24
Kwota świadczeń w złotych	20	3 672	3 978	3 366	4 000
SPECJALNY ZASIŁEK OPIEKUNCZY					
Liczba świadczeń	21	12	29	24	36
Kwota świadczeń w złotych	22	6 240	14 820	12 480	17 000
ZASIŁEK DLA OPIEKUNA					
Liczba świadczeń	23	23	24	21	12
Kwota świadczeń w złotych	24	11 960	12 480	10 591	6 240
ŚWIADCZENIE Z FUNDUSZU ALIMENTACYJNEGO					
Liczba osób	25	24	29	24	29
Liczba rodzin	26	17	22	16	18
Kwota świadczeń w złotych	27	104 518	115 790	111 913	130 000
DODATKI MIESZKANIOWE					
Liczba gospodarstw domowych	28	61	57	47	47
Kwota świadczeń w złotych	29	125 449	104 505	100 303	100 303
DODATKI ENERGETYCZNE					
Liczba gospodarstw domowych	30	5	8	8	8
Kwota świadczeń w złotych	31	600	755	852	852
OPLACENIE SKŁADKI UBEZPIECZENIA ZDROWOTNEGO					
Liczba osób	32	13	48	44	44
Kwota świadczeń w złotych	33	17 492	33 076	35 676	39 000
OPLACENIE SKŁADKI UBEZPIECZENIA SPOŁECZNEGO					
Liczba osób	34	12	13	17	17
Kwota świadczeń w złotych	35	49 764	57 098	74 282	81 000
ŚWIADCZENIE INTEGRACYJNE (CENTRUM INTEGRACJI SPOŁECZNEJ)					
Liczba osób	36	0	0	0	0
Kwota świadczeń w złotych	37	0	0	0	0
ŚWIADCZENIA PIENIĘŻNE Z PRAC SPOŁECZNIE UŻYTECZNYCH					

WYSZCZEGÓLNIENIE		Lata poprzednie		Rok oceny	Prognoza rok po ocenie
		Rok 2015	Rok 2016		
Liczba osób ogółem	38	12	20	15	10
Kwota świadczeń w złotych	39	33 963	26 511	16 686	29 100
STYPENDIA SOCJALNE DLA UCZNIÓW I ZASIŁKI SZKOLNE					
Liczba osób	40	48	45	39	39
Kwota świadczeń w złotych	41	15 144	16 834	14 440	15 000

5. Zasoby instytucjonalne pomocy i wsparcia

ZASOBY INSTYTUCJONALNE POMOCY I WSPARCIA

WYSZCZEGÓLNIENIE		Lata poprzednie		Rok oceny	Potrzeby	
		Rok 2015	Rok 2016		Rok po ocenie	Dwa lata po ocenie
OSRODKI WSPARCIA - OGÓLEM						
Liczba placówek	1	0	0	0	0	0
Z tego: według organu prowadzącego (wiersze 2 i 3)						
Liczba placówek prowadzonych przez JST	2	0	0	0	0	0
Liczba placówek prowadzonych przez inny podmiot	3	0	0	0	0	0
Liczba miejsc w placówkach ogółem	4	0	0	0	0	0
Liczba osób korzystających	5	0	0	0	0	0
Liczba osób oczekujących (wg stanu na 31 grudnia danego roku)	6	0	0	0	0	0
Liczba decyzji odmownych (wg stanu na 31 grudnia danego roku)	7	0	0	0	0	0
Kadra placówek - liczba osób zatrudnionych ogółem (wg stanu na 31 grudnia danego roku)	8	0	0	0	0	0
Roczny koszt prowadzenia i utrzymania placówek (w złotych)	9	0	0	0	0	0
W TYM (z wierszy 1-9):						
ŚRODOWISKOWE DOMY SAMOPOMOCY						
Liczba placówek	10	0	0	0	0	0
Z tego: według organu prowadzącego (wiersze 11 i 12)						
Liczba placówek prowadzonych przez JST	11	0	0	0	0	0
Liczba placówek prowadzonych przez inny podmiot	12	0	0	0	0	0
Liczba miejsc w placówkach ogółem	13	0	0	0	0	0
Liczba osób korzystających	14	0	0	0	0	0
Liczba osób umieszczonych	15	0	0	0	0	0
Liczba osób oczekujących (wg stanu na 31 grudnia danego roku)	16	0	0	0	0	0
Kadra placówek - liczba osób zatrudnionych ogółem (wg stanu na 31 grudnia danego roku)	17	0	0	0	0	0
Roczny koszt prowadzenia i utrzymania placówek (w złotych)	18	0	0	0	0	0
DZIENNE DOMY POMOCY						
Liczba placówek	19	0	0	0	0	0

WYSZCZEGÓLNIENIE		Lata poprzednie		Rok oceny	Potrzeby	
		Rok 2015	Rok 2016		Rok po ocenie	Dwa lata po ocenie
Z tego: według organu prowadzącego (wiersze 20 i 21)						
Liczba placówek prowadzonych przez JST	20	0	0	0	0	0
Liczba placówek prowadzonych przez inny podmiot	21	0	0	0	0	0
Liczba miejsc w placówkach ogółem	22	0	0	0	0	0
Liczba osób korzystających	23	0	0	0	0	0
Liczba osób oczekujących (wg stanu na 31 grudnia danego roku)	24	0	0	0	0	0
Kadra placówek - liczba osób zatrudnionych ogółem (wg stanu na 31 grudnia danego roku)	25	0	0	0	0	0
Roczny koszt prowadzenia i utrzymania placówek (w złotych)	26	0	0	0	0	0
NOCLEGOWNIE, SCHRONISKA I DOMY DLA OSÓB BEZDOMNYCH						
Liczba placówek	27	0	0	0	0	0
Z tego: według organu prowadzącego (wiersze 28 i 29)						
Liczba placówek prowadzonych przez JST	28	0	0	0	0	0
Liczba placówek prowadzonych przez inny podmiot	29	0	0	0	0	0
Liczba miejsc w placówkach ogółem	30	0	0	0	0	0
Liczba osób korzystających	31	0	0	0	0	0
Liczba osób skierowanych w wyniku eksmisji	32	0	0	0	0	0
Kadra placówek - liczba osób zatrudnionych ogółem (wg stanu na 31 grudnia danego roku)	33	0	0	0	0	0
Roczny koszt prowadzenia i utrzymania placówek (w złotych)	34	0	0	0	0	0
OGRZEWALNIE						
Liczba placówek	35	X	0	0	0	0
Z tego: według organu prowadzącego (wiersze 36 i 37)						
Liczba placówek prowadzonych przez JST	36	X	0	0	0	0
Liczba placówek prowadzonych przez inny podmiot	37	X	0	0	0	0
Liczba miejsc w placówkach ogółem	38	X	0	0	0	0
Liczba osób korzystających	39	X	0	0	0	0
Kadra placówek - liczba osób zatrudnionych ogółem (wg stanu na 31 grudnia danego roku)	40	X	0	0	0	0
Roczny koszt prowadzenia i utrzymania placówek (w złotych)	41	X	0	0	0	0
KLUBY SAMOPOMOCY						
Liczba placówek	42	0	0	0	0	0
Z tego: według organu prowadzącego (wiersze 43 i 44)						
Liczba placówek prowadzonych przez JST	43	0	0	0	0	0
Liczba placówek prowadzonych przez inny podmiot	44	0	0	0	0	0
Liczba miejsc w placówkach ogółem	45	0	0	0	0	0
Liczba osób korzystających	46	0	0	0	0	0
Liczba osób oczekujących (wg stanu na 31 grudnia danego roku)	47	0	0	0	0	0

WYSZCZEGÓLNIENIE		Lata poprzednie		Rok oceny	Potrzeby	
		Rok 2015	Rok 2016		Rok po ocenie	Dwa lata po ocenie
Kadra placówek - liczba osób zatrudnionych ogółem (wg stanu na 31 grudnia danego roku)	48	0	0	0	0	0
Roczny koszt prowadzenia i utrzymania placówek (w złotych)	49	0	0	0	0	0

ZASOBY INSTYTUCJONALNE POMOCY I WSPARCIA (c.d.)

WYSZCZEGÓLNIENIE		Lata poprzednie		Rok oceny	Potrzeby	
		Rok 2015	Rok 2016		Rok po ocenie	Dwa lata po ocenie
DOMY POMOCY SPOŁECZNEJ						
Liczba placówek	1	0	0	0	0	0
Z tego: według organu prowadzącego (wiersze 2 i 3)						
Liczba placówek prowadzonych przez JST	2	0	0	0	0	0
Liczba placówek prowadzonych przez inny podmiot	3	0	0	0	0	0
Liczba miejsc w placówkach ogółem	4	0	0	0	0	0
Liczba osób korzystających	5	0	0	0	0	0
Liczba osób umieszczonych	6	0	0	0	0	0
Liczba osób oczekujących (wg stanu na 31 grudnia danego roku)	7	0	0	0	0	0
Liczba decyzji odmownych (wg stanu na 31 grudnia danego roku)	8	0	0	0	0	0
Kadra placówek - liczba osób zatrudnionych ogółem (wg stanu na 31 grudnia danego roku)	9	0	0	0	0	0
Roczny koszt prowadzenia i utrzymania placówek (w złotych)	10	0	0	0	0	0
MIESZKANIA CHRONIONE OGÓŁEM						
Liczba placówek	11	0	0	0	0	0
Z tego: według organu prowadzącego (wiersze 12 i 13)						
Liczba placówek prowadzonych przez JST	12	0	0	0	0	0
Liczba placówek prowadzonych przez inny podmiot	13	0	0	0	0	0
Liczba miejsc w placówkach ogółem	14	0	0	0	0	0
Liczba osób korzystających	15	0	0	0	0	0
Liczba osób umieszczonych	16	0	0	0	0	0
Liczba osób oczekujących (wg stanu na 31 grudnia danego roku)	17	0	0	0	0	0
Kadra placówek - liczba osób zatrudnionych ogółem (wg stanu na 31 grudnia danego roku)	18	0	0	0	0	0
Roczny koszt prowadzenia i utrzymania placówek (w złotych)	19	0	0	0	0	0
OŚRODKI INTERWENCJI KRYZYSOWEJ OGÓŁEM						
Liczba placówek	20	0	0	0	0	0
Z tego: według organu prowadzącego (wiersze 21 i 22)						
Liczba placówek prowadzonych przez JST	21	0	0	0	0	0
Liczba placówek prowadzonych przez inny podmiot	22	0	0	0	0	0

WYSZCZEGÓLNIENIE		Lata poprzednie		Rok oceny	Potrzeby	
		Rok 2015	Rok 2016		Rok po ocenie	Dwa lata po ocenie
Liczba miejsc w placówkach ogółem	23	0	0	0	0	0
Liczba osób korzystających	24	0	0	0	0	0
Kadra placówek - liczba osób zatrudnionych ogółem (wg stanu na 31 grudnia danego roku)	25	0	0	0	0	0
Roczny koszt prowadzenia i utrzymania placówek (w złotych)	26	0	0	0	0	0
JEDNOSTKI SPECJALISTYCZNEGO PORADNICTWA						
Liczba placówek	27	0	0	0	0	0
Z tego: według organu prowadzącego (wiersze 28 i 29)						
Liczba placówek prowadzonych przez JST	28	0	0	0	0	0
Liczba placówek prowadzonych przez inny podmiot	29	0	0	0	0	0
Liczba osób korzystających	30	0	0	0	0	0
Kadra placówek - liczba osób zatrudnionych ogółem (wg stanu na 31 grudnia danego roku)	31	0	0	0	0	0
Roczny koszt prowadzenia i utrzymania placówek (w złotych)	32	0	0	0	0	0
PLACÓWKI WSPARCIA DZIENNEGO						
Liczba placówek	33	0	0	0	0	0
Z tego: według organu prowadzącego (wiersze 34 i 35)						
Liczba placówek prowadzonych przez JST	34	0	0	0	0	0
Liczba placówek prowadzonych przez inny podmiot	35	0	0	0	0	0
Liczba miejsc w placówkach ogółem	36	0	0	0	0	0
Liczba osób korzystających	37	0	0	0	0	0
Kadra placówek - liczba osób zatrudnionych ogółem (wg stanu na 31 grudnia danego roku)	38	0	0	0	0	0
Roczny koszt prowadzenia i utrzymania placówek (w złotych)	39	0	0	0	0	0
PLACÓWKI OPIEKUNCZO-WYCHOWAWCZE OGÓLEM						
Liczba placówek	40	X	X	X	X	X
Z tego: według organu prowadzącego (wiersze 41 i 42)						
Liczba placówek prowadzonych przez JST	41	X	X	X	X	X
Liczba placówek prowadzonych przez inny podmiot	42	X	X	X	X	X
Liczba miejsc w placówkach ogółem	43	X	X	X	X	X
Liczba osób korzystających	44	X	X	X	X	X
Kadra placówek - liczba osób zatrudnionych ogółem (wg stanu na 31 grudnia danego roku)	45	X	X	X	X	X
Roczny koszt prowadzenia i utrzymania placówek (w złotych)	46	X	X	X	X	X
W tym: PLACÓWKI TYPU RODZINNEGO						
Liczba placówek	47	X	X	X	X	X
Z tego: według organu prowadzącego (wiersze 48 i 49)						
Liczba placówek prowadzonych przez JST	48	X	X	X	X	X
Liczba placówek prowadzonych przez inny podmiot	49	X	X	X	X	X
Liczba miejsc w placówkach ogółem	50	X	X	X	X	X

WYSZCZEGÓLNIENIE		Lata poprzednie		Rok oceny	Potrzeby	
		Rok 2015	Rok 2016		Rok po ocenie	Dwa lata po ocenie
Liczba osób korzystających	51	X	X	X	X	X
Kadra placówek - liczba osób zatrudnionych ogółem (wg stanu na 31 grudnia danego roku)	52	X	X	X	X	X
Roczny koszt prowadzenia i utrzymania placówek (w złotych)	53	X	X	X	X	X
CENTRUM INTEGRACJI SPOŁECZNEJ						
Liczba placówek	54	0	0	0	0	0
Z tego: według organu prowadzącego (wiersze 55 i 56)						
Liczba placówek prowadzonych przez JST	55	0	0	0	0	0
Liczba placówek prowadzonych przez inny podmiot	56	0	0	0	0	0
Liczba uczestników zajęć	57	0	0	0	0	0
Kadra placówek - liczba osób zatrudnionych ogółem (wg stanu na 31 grudnia danego roku)	58	0	0	0	0	0
Roczny koszt prowadzenia i utrzymania placówek (w złotych)	59	0	0	0	0	0
KLUB INTEGRACJI SPOŁECZNEJ						
Liczba placówek	60	0	0	0	0	0
Z tego: według organu prowadzącego (wiersze 61 i 62)						
Liczba placówek prowadzonych przez JST	61	0	0	0	0	0
Liczba placówek prowadzonych przez inny podmiot	62	0	0	0	0	0
Liczba uczestników zajęć	63	0	0	0	0	0
Kadra placówek - liczba osób zatrudnionych ogółem (wg stanu na 31 grudnia danego roku)	64	0	0	0	0	0
Roczny koszt prowadzenia i utrzymania placówek (w złotych)	65	0	0	0	0	0
WARSZTAT TERAPII ZAJĘCIOWEJ						
Liczba placówek	66	0	0	0	0	0
Z tego: według organu prowadzącego (wiersze 67 i 68)						
Liczba placówek prowadzonych przez JST	67	0	0	0	0	0
Liczba placówek prowadzonych przez inny podmiot	68	0	0	0	0	0
Liczba uczestników zajęć	69	0	0	0	0	0
Kadra placówek - liczba osób zatrudnionych ogółem (wg stanu na 31 grudnia danego roku)	70	0	0	0	0	0
Roczny koszt prowadzenia i utrzymania placówek (w złotych)	71	0	0	0	0	0
ZAKŁAD AKTYWNOŚCI ZAWODOWEJ						
Liczba placówek	72	0	0	0	0	0
Z tego: według organu prowadzącego (wiersze 73 i 74)						
Liczba placówek prowadzonych przez JST	73	0	0	0	0	0
Liczba placówek prowadzonych przez inny podmiot	74	0	0	0	0	0
Liczba uczestników zajęć	75	0	0	0	0	0
Kadra placówek - liczba osób zatrudnionych ogółem (wg stanu na 31 grudnia danego roku)	76	0	0	0	0	0
Roczny koszt prowadzenia i utrzymania placówek (w złotych)	77	0	0	0	0	0

INNE INSTYTUCJE POMOCY I WSPARCIA

Rodzaj instytucji	Wyszczególnienie	Lata poprzednie		Rok oceny	Potrzeby	
		Rok 2015	Rok 2016		Rok po ocenie	Dwa lata po ocenie

6. Kadra jednostki organizacyjnej pomocy społecznej

KADRA JEDNOSTKI ORGANIZACYJNEJ POMOCY SPOŁECZNEJ (w osobach, stan na 31 grudnia)

WYSZCZEGÓLNIENIE		Lata poprzednie		Rok oceny	Potrzeby	
		Rok 2015	Rok 2016		Rok po ocenie	Dwa lata po ocenie
OGÓŁEM PRACOWNICY JEDNOSTKI						
Liczba ogółem pracowników jednostki pomocy społecznej	1	18	20	19	19	19
KADRA KIEROWNICZA						
Ogółem kadra kierownicza (dyrektor jednostki i jego zastępcy)	2	1	1	1	1	1
W tym: (od poz. 3 do poz. 4)						
Wykształcenie wyższe	3	1	1	1	1	1
Specjalizacja z organizacji pomocy społecznej	4	1	1	1	1	1
PRACOWNICY SOCJALNI						
Ogółem	5	3	3	3	3	3
W tym: pracownicy socjalni ogółem zatrudnieni z EFS	6	0	0	0	0	0
W tym: (od poz. 7 do poz. 11)						
Wykształcenie wyższe	7	1	2	2	2	2
Wykształcenie średnie	8	2	1	1	1	1
Specjalizacja 1-ego stopnia w zawodzie	9	1	1	0	0	0
Specjalizacja 2-ego stopnia w zawodzie	10	1	1	1	1	1
Specjalizacja z organizacji pomocy społecznej	11	1	0	0	0	1
POZOSTALI PRACOWNICY:						
Ogółem	12	14	16	15	15	15
W tym: (od poz. 13 do poz. 15)						
Wykształcenie wyższe	13	4	5	5	5	5
Wykształcenie średnie	14	10	11	10	10	10
Inne	15	0	0	0	0	0

6.1. Zatrudnienie pomocnicze w jednostce organizacyjnej pomocy społecznej

ZATRUDNIENIE POMOCNICZE W JEDNOSTCE ORGANIZACYJNEJ POMOCY SPOŁECZNEJ (w osobach, w ciągu danego roku)

W osobach

WYSZCZEGÓLNIENIE		Lata poprzednie		Rok oceny	Potrzeby	
		Rok 2015	Rok 2016		Rok po ocenie	Dwa lata po ocenie
Wolontariusze	1	0	0	0	0	0
Zatrudnienie subsydiowane (roboty publiczne, prace interwencyjne i inne)	2	0	0	0	0	0
Sluże	3	1	0	0	1	1

6.2. Zespoły pracy socjalnej i integracji społecznej w jednostce pomocy społecznej

ZESPOŁY PRACY SOCJALNEJ I INTEGRACJI SPOŁECZNEJ W JEDNOSTCE POMOCY SPOŁECZNEJ (w osobach, w ciągu danego roku)

W osobach

WYSZCZEGÓLNIENIE		Lata poprzednie		Rok oceny	Potrzeby	
		Rok 2015	Rok 2016		Rok po ocenie	Dwa lata po ocenie
Liczba zespołów	1	0	0	0	0	0
Liczba osób ogółem w zespole	2	0	0	0	0	0
W tym z wiersza 2:						
Pracownicy socjalni	3	0	0	0	0	0
Specjaliści zgodnie z art.110 ust.3 ustawy o pomocy społecznej	4	0	0	0	0	0

7. Środki finansowe na wydatki w pomocy społecznej i innych obszarach polityki społecznej w budżecie jednostki samorządu terytorialnego

ŚRODKI FINANSOWE NA WYDATKI W POMOCY SPOŁECZNEJ I INNYCH OBSZARACH POLITYKI SPOŁECZNEJ W BUDŻECIE JEDNOSTKI SAMORZĄDU TERYTORIALNEGO (zadania własne i zadania zlecone) W złotych

WYSZCZEGÓLNIENIE		Lata poprzednie		Rok oceny	Potrzeby	
		Rok 2015	Rok 2016		Rok po ocenie	Dwa lata po ocenie
OGÓŁEM						
OGÓŁEM (działy)	1	X	X	5 269 735	5 431 415	5 622 415
W tym: w budżecie OPS/PCPR	2	X	X	4 799 617	4 961 000	5 152 000
851 - OCHRONA ZDROWIA						
85153 - Przeciwdziałanie narkomanii	3	10 000	3 995	3 650	3 650	3 650
w tym: w budżecie OPS / PCPR	4	0	0	0	0	0
85154 - Przeciwdziałanie alkoholizmowi	5	362 680	355 702	351 765	351 765	351 765
w tym: w budżecie OPS / PCPR	6	0	0	0	0	0
852 - POMOC SPOŁECZNA						
85202 - Domy pomocy społecznej	7	114 819	120 812	156 416	180 000	180 000
w tym: w budżecie OPS / PCPR	8	114 819	120 812	156 416	180 000	180 000

WYSZCZEGÓLNIENIE		Lata poprzednie		Rok oceny	Potrzeby	
		Rok 2015	Rok 2016		Rok po ocenie	Dwa lata po ocenie
85203 - Ośrodki Wsparcia	9	0	0	0	0	0
w tym: w budżecie OPS / PCPR	10	0	0	0	0	0
85205 - Przeciwdziałanie przemocy w rodzinie	11	7 822	7 429	4 224	10 500	11 000
w tym: w budżecie OPS / PCPR	12	7 822	7 429	4 224	10 500	11 000
85213 - Składki na ubezpieczenie zdrowotne opłacane za osoby pobierające niektóre świadczenia z pomocy społecznej, niektóre świadczenia rodzinne oraz za osoby uczestniczące w zajęciach centrum integracji społecznej	13	28 854	33 075	35 676	36 000	38 000
w tym: w budżecie OPS / PCPR	14	28 854	33 075	35 676	36 000	38 000
85214 - Zasiłki okresowe, celowe i pomoc w naturze oraz składki na ubezpieczenia emerytalne i rentowe (od roku 2017)	15	X	X	107 950	133 000	135 000
w tym: w budżecie OPS / PCPR	16	X	X	107 950	133 000	135 000
85215 - Dodatki mieszkaniowe	17	125 449	104 505	100 303	100 000	100 000
w tym: w budżecie OPS / PCPR	18	0	0	0	0	0
85216 - Zasiłki stałe	19	128 459	138 591	142 430	150 000	150 000
w tym: w budżecie OPS / PCPR	20	128 459	138 591	142 430	150 000	150 000
85218 - Powiatowe Centrum Pomocy Rodzinie	21	X	X	X	X	X
w tym: w budżecie OPS/PCPR	22	X	X	X	X	X
85219 - Ośrodek Pomocy Społecznej	23	524 100	567 591	560 433	619 000	640 000
w tym: w budżecie OPS/PCPR	24	524 100	567 591	560 433	619 000	640 000
85220 - Specjalistyczne poradnictwo, mieszkania chronione i ośrodki interwencji kryzysowej	25	0	0	0	0	0
w tym: w budżecie OPS / PCPR	26	0	0	0	0	0
85228 - Usługi opiekuńcze i specjalistyczne usługi opiekuńcze	27	485 418	512 994	594 909	607 000	620 000
w tym: w budżecie OPS / PCPR	28	485 418	512 994	594 909	607 000	620 000
85230 - Pomoc w zakresie dożywiania	29	X	X	128 400	87 500	65 000
w tym: w budżecie OPS / PCPR	30	X	X	128 400	87 500	65 000
85231 - Pomoc dla cudzoziemców	31	0	0	0	0	0
w tym: w budżecie OPS / PCPR	32	0	0	0	0	0
W tym (z wiersza 31) Wydatki na pomoc dla cudzoziemców w celu integracji ze środowiskiem (cudzoziemcy, którzy uzyskali status uchodźcy lub ochronę uzupełniającą)	33	0	0	0	0	0
w tym: w budżecie OPS / PCPR	34	0	0	0	0	0
85232 - Centra Integracji Społecznej	35	0	0	0	0	0
w tym: w budżecie OPS / PCPR	36	0	0	0	0	0
85278 - Usuwanie skutków kłesk żywiołowych	37	0	0	0	0	0
w tym: w budżecie OPS / PCPR	38	0	0	0	0	0
85295 - Pozostała działalność	39	X	X	6 674	15 000	16 000
w tym: w budżecie OPS / PCPR	40	X	X	6 674	15 000	16 000
853 - POZOSTAŁE ZADANIA W ZAKRESIE POLITYKI SPOŁECZNEJ						
85311 - Rehabilitacja zawodowa i społeczna osób niepełnosprawnych	41	0	0	0	0	0
w tym: w budżecie OPS / PCPR	42	0	0	0	0	0

WYSZCZEGÓLNIENIE		Lata poprzednie		Rok oceny	Potrzeby	
		Rok 2015	Rok 2016		Rok po ocenie	Dwa lata po ocenie
85321 - Zespoły orzekania o niepełnosprawności	43	0	0	0	0	0
w tym: w budżecie dyspozycji OPS / PCPR	44	0	0	0	0	0
85324 - Państwowy Fundusz Rehabilitacji Osób Niepełnosprawnych	45	0	0	0	0	0
w tym: w budżecie OPS / PCPR	46	0	0	0	0	0
85395 - Pozostała działalność w zakresie polityki społecznej	47	0	0	0	0	0
w tym: w budżecie OPS / PCPR	48	0	0	0	0	0
854 - Edukacyjna opieka wychowawcza						
85415 - Pomoc materialna dla uczniów o charakterze socjalnym (od roku 2017)	49	X	X	14 400	15 000	15 000
w tym: w budżecie OPS / PCPR	50	X	X	0	0	0
85416 - Pomoc materialna dla uczniów o charakterze motywacyjnym	51	X	X	0	0	0
w tym: w budżecie OPS / PCPR	52	X	X	0	0	0
855 - Rodzina						
85501 - Świadczenie wychowawcze	53	X	X	1 745 724	1 800 000	1 900 000
w tym: w budżecie OPS / PCPR	54	X	X	1 745 724	1 800 000	1 900 000
85502 - Świadczenia rodzinne, świadczenie z funduszu alimentacyjnego oraz składki na ubezpieczenia emerytalne i rentowe z ubezpieczenia społecznego	55	X	X	1 235 892	1 230 000	1 300 000
w tym: w budżecie OPS / PCPR	56	X	X	1 235 892	1 230 000	1 300 000
85504 - Wspieranie rodziny	57	X	X	61 089	73 000	76 000
w tym: w budżecie OPS / PCPR	58	X	X	61 089	73 000	76 000
85505 - Tworzenie i funkcjonowanie żłobków	59	X	X	0	0	0
w tym: w budżecie OPS / PCPR	60	X	X	0	0	0
85506 - Tworzenie i funkcjonowanie klubów dziecięcych	61	X	X	0	0	0
w tym: w budżecie OPS / PCPR	62	X	X	0	0	0
85507 - Dzienni opiekunowie	63	X	X	0	0	0
w tym: w budżecie OPS / PCPR	64	X	X	0	0	0
85508 - Rodziny zastępcze	65	X	X	19 800	20 000	21 000
w tym: w budżecie OPS / PCPR	66	X	X	19 800	20 000	21 000
85510 - Działalność placówek opiekuńczo-wychowawczych	67	X	X	0	0	0
w tym: w budżecie OPS / PCPR	68	X	X	0	0	0

8. Aktywność projektowo-konkursowa jednostki organizacyjnej pomocy społecznej

**AKTYWNOŚĆ PROJEKTOWO-KONKURSOWA JEDNOSTKI ORGANIZACYJNEJ POMOCY SPOŁECZNEJ
(w całym okresie sprawozdawczym)**

WYSZCZEGÓLNIENIE	Lata poprzednie		Rok oceny	Prognoza rok po ocenie
	Rok 2015	Rok 2016		
PROJEKTY WSPÓLFINANSOWANE z EFS				
Liczba projektów	1	0	0	0
Ogółem liczba osób objętych projektami	2	0	0	0
Łączna kwota środków EFS	3	0	0	0
W tym:				
UDZIAŁ W KONKURSACH OGŁASZANYCH PRZEZ MRPIPS				
Liczba konkursów	4	1	0	0
Ogółem liczba osób objętych projektami	5	1	0	0
W tym:				
UDZIAŁ W PROGRAMACH OSŁONOWYCH (nie wymienione wyżej)				
Liczba programów	6	1	1	1
Ogółem liczba osób objętych projektami	7	1	1	1
W tym:				

9. Współpraca z organizacjami pozarządowymi - zadania zlecone w obszarze pomocy i wsparcia

WSPÓŁPRACA Z ORGANIZACJAMI POZARZĄDOWYMI - ZADANIA ZLECONE W OBSZARZE POMOCY I WSPARCIA (w całym okresie sprawozdawczym)

WYSZCZEGÓLNIENIE	Lata poprzednie		Rok oceny	Prognoza rok po ocenie
	Rok 2015	Rok 2016		
Liczba organizacji pozarządowych z którymi współpracuje OPS/PCPR	1	0	0	0
ZLECENIA W TRYBIE DZIAŁALNOŚCI POŻYTKU PUBLICZNEGO				
Liczba organizacji pozarządowych, którym zlecono zadania	2	0	0	0
Liczba zleceń / umów	3	0	0	0
Wartość przekazanych dotacji dla organizacji pozarządowych w złotych	4	0	0	0
ZLECENIA W TRYBIE ZAMÓWIEŃ PUBLICZNYCH				
Liczba organizacji pozarządowych, którym zlecono zadania	5	0	0	0
Wartość przekazanych dotacji dla organizacji pozarządowych w złotych	6	0	0	0
WYBRANE USŁUGI POMOCY SPOŁECZNEJ				
Usługi opiekuńcze				
Liczba organizacji pozarządowych, którym zlecono zadania	7	0	0	0
Wartość przekazanych dotacji dla organizacji pozarządowych w złotych	8	0	0	0
Specjalistyczne usługi opiekuńcze				
Liczba organizacji pozarządowych, którym zlecono zadania	9	0	0	0

WYSZCZEGÓLNIENIE		Lata poprzednie		Rok oceny	Prognoza rok po ocenie
		Rok 2015	Rok 2016		
Wartość przekazanych dotacji dla organizacji pozarządowych w złotych	10	0	0	0	0
Prowadzenie placówki pomocy społecznej					
Liczba organizacji pozarządowych, którym zlecono zadania	11	0	0	0	0
Wartość przekazanych dotacji dla organizacji pozarządowych w złotych	12	0	0	0	0

10. Wskaźniki oceny zasobów pomocy społecznej

10.1. KADRA PRACOWNIKÓW SOCJALNYCH

Wskaźnik wykształcenia pracowników socjalnych - gmina

rok		2013	2014	2015	2016	2017	2018 potrzeby	2019 potrzeby
liczba pracowników socjalnych posiadających wyższe wykształcenie	1	2	2	1	2	2	2	2
liczba wszystkich pracowników socjalnych	2	4	4	3	3	3	3	3
Wartość wskaźnika w1 / w2 x 100% (%)	3	50	50	33	67	67	67	67
Dynamika (%)	4	X	100	66	203	100	100	100

Wskaźnik profesjonalizacji kadry - gmina

rok		2013	2014	2015	2016	2017	2018 potrzeby	2019 potrzeby
liczba osób pełniących funkcje kierownicze i pracowników socjalnych posiadających specjalizację z organizacji pomocy społecznej	1	2	2	2	1	1	1	2
liczba pozostałych osób zatrudnionych posiadających specjalizację z organizacji pomocy społecznej *	2	0	0	0	0	0	0	0
liczba wszystkich zatrudnionych osób	3	20	19	18	20	19	19	19
Wartość wskaźnika w1+w2 / w3 x 100% (%)	4	10	11	11	5	5	5	11
Dynamika (%)	5	X	110	100	45	100	100	220

* nie ujęci w wierszu 1

Wskaźnik specjalizacji pracowników socjalnych I - gmina

rok		2013	2014	2015	2016	2017	2018 potrzeby	2019 potrzeby
liczba pracowników socjalnych posiadających specjalizację I st. w zawodzie	1	1	1	1	1	0	0	0
liczba wszystkich pracowników socjalnych	2	4	4	3	3	3	3	3
Wartość wskaźnika w1 / w2 x 100% (%)	3	25	25	33	33	0	0	0
Dynamika (%)	4	X	100	132	100	0	0	0

Wskaźnik specjalizacji pracowników socjalnych II - gmina

rok		2013	2014	2015	2016	2017	2018 potrzeby	2019 potrzeby
liczba pracowników socjalnych posiadających specjalizację II st. w zawodzie	1	1	1	1	1	1	1	1
liczba wszystkich pracowników socjalnych	2	4	4	3	3	3	3	3
Wartość wskaźnika w1 / w2 x 100% (%)	3	25	25	33	33	33	33	33
Dynamika (%)	4	X	100	132	100	100	100	100

Wskaźnik wolontariatu - gmina

rok		2013	2014	2015	2016	2017	2018 potrzeby	2019 potrzeby
liczba wolontariuszy	1	0	0	0	0	0	0	0
liczba wszystkich pracowników	2	21	19	19	20	19	20	20
Wartość wskaźnika w1 / w2 x 100% (%)	3	0	0	0	0	0	0	0
Dynamika (%)	4	X	0	0	0	0	0	0

Wskaźnik dostępności kadry pracy socjalnej I - gmina i miasto na prawach powiatu

rok		2013	2014	2015	2016	2017	2018 potrzeby / prognoza	2019 potrzeby / prognoza
liczba pracowników socjalnych	1	4	4	3	3	3	3	3
liczba mieszkańców	2	4 024	4 024	4 004	4 003	3 982	3 982	3 982
Wartość wskaźnika w1 / w2 x 2000	3	1,99	1,99	1,50	1,50	1,51	1,51	1,51
Dynamika (%)	4	X	100	75	100	101	100	100

Wskaźnik dostępności kadry pracy socjalnej II - gmina i miasto na prawach powiatu

rok		2013	2014	2015	2016	2017	2018 potrzeby / prognoza	2019 potrzeby / prognoza
liczba pracowników socjalnych	1	4	4	3	3	3	3	3
liczba rodzin (w tym osób samotnie gospodarujących) objętych pracą socjalną	2	223	146	176	145	135	135	135
Wartość wskaźnika w1 / w2 x 50	3	0,90	1,37	0,85	1,03	1,11	1,11	1,11
Dynamika (%)	4	X	152	62	121	108	100	100

Wskaźnik dostępności kadry pracy socjalnej V

Warunki				2015	2016	2017 (rok oceny)
1 na 2 tys.	min. 3	1 na 50 rodzin		Minimalna liczba pracowników socjalnych potrzebnych do spełnienia warunku	Minimalna liczba pracowników socjalnych potrzebnych do spełnienia warunku	Minimalna liczba pracowników socjalnych potrzebnych do spełnienia warunku
				1	2	3
X	X		1	0	0	0
	X	X	2	1	0	0
Ogółem			3	0	0	0

10.2. KOSZTY

Wskaźnik wydatków na utrzymanie jednostki - gmina

rok		2013	2014	2015	2016	2017	2018 prognoza	2019 prognoza
Całkowity roczny koszt prowadzenia i utrzymania jednostki w zł	1	2 851 610	2 923 295	2 485 197	3 310 892	5 269 735	5 431 415	5 647 415
Wydatki na realizację zadań pomocy i integracji społecznej ogółem w zł bez względu na źródło finansowania OGÓŁEM z tablicy 7	2	2 261 130	2 301 948	2 485 197	2 829 856	4 799 617	4 961 000	5 152 000
Wartość wskaźnika w1 / w2 x 100% (%)	3	126	127	100	117	110	109	110
Dynamika (%)	4	X	101	79	117	94	99	101

10.3. OSOBY I RODZINY KORZYSTAJĄCE Z POMOCY I WSPARCIA

Wskaźnik deprivacji lokalnej - gmina i miasto na prawach powiatu

rok		2013	2014	2015	2016	2017	2018 prognoza
liczba osób w rodzinach, którym decyzją przyznano świadczenie	1	333	308	285	269	280	280
liczba mieszkańców	2	4 024	4 024	4 004	4 003	3 982	3 982
Wartość wskaźnika liczba osób w rodzinach, którym przyznano świadczenie na każde 1000 mieszkańców w1 / w2 x 1000	3	82,75	76,54	71,18	67,20	70,32	70,32
Dynamika (%)	4	X	92	93	94	105	100

Wskaźnik długotrwale korzystających z pomocy - gmina i miasto na prawach powiatu

rok		2013	2014	2015	2016	2017	2018 prognoza
liczba osób długotrwale korzystających ze świadczeń	1	124	128	98	83	95	95
liczba osób, którym przyznano świadczenie	2	236	235	202	165	173	173
Wartość wskaźnika procentowy udział osób długotrwale korzystających ze świadczeń w ogólnej liczbie świadczeniobiorców	3	53	54	49	50	55	55

rok		2013	2014	2015	2016	2017	2018 prognoza
w1 / w2 x 100%							
Dynamika (%)	4	X	102	91	102	110	100

Wskaźnik pomocy pieniężnej - gmina

rok		2013	2014	2015	2016	2017	2018 prognoza
liczba osób, którym przyznano świadczenie pieniężne	1	154	178	152	90	100	100
liczba osób, którym przyznano świadczenie OGÓŁEM	2	236	235	202	165	173	173
Wartość wskaźnika w1 / w2 x 100% (%)	3	65	76	75	55	58	58
Dynamika (%)	4	X	117	99	73	105	100

Wskaźnik pomocy niepieniężnej - gmina

rok		2013	2014	2015	2016	2017	2018 prognoza
liczba osób, którym przyznano świadczenie niepieniężne	1	155	57	60	113	99	99
liczba osób, którym przyznano świadczenie OGÓŁEM	2	236	235	202	165	173	173
Wartość wskaźnika w1 / w2 x 100% (%)	3	66	24	30	68	57	57
Dynamika (%)	4	X	36	125	227	84	100

10.4. POWODY PRYZNANIA POMOCY

Struktura rodzin, którym przyznano pomoc według powodów przyznania pomocy - gmina

rok		2013	2014	2015	2016	2017	2018 prognoza
Ubóstwo (%)	1	52	56	54	47	47	47
Bezrobocie (%)	2	45	41	41	40	37	37
Niepełnosprawność (%)	3	47	49	46	48	48	48
Długotrwała lub ciężka choroba (%)	4	52	65	67	71	66	66
Bezradność w sprawach opiekuńczo-wychowawczych i prowadzenia gosp. domowego (%)	5	13	12	13	13	10	10
Alkoholizm (%)	6	17	15	12	13	9	9
Narkomania (%)	7	0	0	0	0	0	0
Potrzeba ochrony macierzyństwa (%)	8	9	11	8	6	7	7

rok		2013	2014	2015	2016	2017	2018 prognoza
Przemoc w rodzinie (%)	9	1	3	2	2	3	3

Wskaźnik pomocy z powodu bezdomności - gmina i miasto na prawach powiatu

rok		2013	2014	2015	2016	2017	2018 prognoza
liczba osób objęta indywidualnym programem wychodzenia z bezdomności	1	0	0	0	0	0	0
liczba rodzin, którym udzielono pomocy z powodu bezdomności	2	3	3	0	1	0	0
liczba rodzin, którym przyznano świadczenie	3	156	147	141	139	135	135
Wartość wskaźnika w2 / w3 x 100% (%)	4	2	2	0	1	0	0
Dynamika (%)	5	X	100	0	0	0	0

10.5. POMOC W FORMIE ŚWIADCZEŃ

Wskaźnik zasiłku stałego - gmina i miasto na prawach powiatu

rok		2013	2014	2015	2016	2017	2018 prognoza
średnia wysokość zasiłku stałego dla osób samodzielnie gospodarujących w zł	1	434	421	472	532	542	558
częstotliwość w miesiącach	2	9	11	11	9	10	10
średnia wysokość zasiłku stałego dla osoby w rodzinie w zł	3	207	220	240	200	323	250
częstotliwość w miesiącach	4	8	7	9	8	5	7

Wskaźnik zasiłku okresowego - gmina i miasto na prawach powiatu

rok		2013	2014	2015	2016	2017	2018 prognoza
średnia wysokość zasiłku okresowego w zł	1	260	250	255	292	286	330
częstotliwość w miesiącach	2	5	5	5	5	5	5
średnia wysokość zasiłku okresowego z powodu bezrobocia w zł	3	263	252	250	293	285	331
częstotliwość w miesiącach	4	5	5	5	5	5	5
średnia wysokość zasiłku okresowego z powodu długotrwałej choroby w zł	5	177	204	245	317	317	317
częstotliwość w miesiącach	6	3	7	4	2	4	3
średnia wysokość zasiłku okresowego z powodu niepełnosprawności w zł	7	0	0	0	0	0	0

rok		2013	2014	2015	2016	2017	2018 prognoza
częstotliwość w miesiącach	8	0	0	0	0	0	0
średnia wysokość zasiłku okresowego z powodu możliwości utrzymania uprawnień do świadczeń z innych systemów zabezpieczenia społecznego w zł	9	0	0	0	0	0	0
częstotliwość w miesiącach	10	0	0	0	0	0	0

Wskaźnik zasiłku celowego - gmina i miasto na prawach powiatu

rok		2013	2014	2015	2016	2017	2018 prognoza
średnia wysokość zasiłku celowego na osobę w roku w zł	1	711	997	741	962	1 253	1 253

10.6. POMOC W FORMIE USŁUG

Wskaźnik korzystających z usług opiekuńczych i specjalistycznych usług opiekuńczych realizowanych w ramach zadań własnych - gmina i miasto na prawach powiatu

rok		2013	2014	2015	2016	2017	2018 prognoza
liczba osób objęta pomocą w formie usług opiekuńczych w wieku poprodukcyjnym*	1	15	4	41	35	39	38
Liczba mieszkańców w wieku poprodukcyjnym*	2	474	727	817	844	867	867
Wartość wskaźnika w1 / w2 x 100% (%)	3	3	1	5	4	4	4
Dynamika (%)	4	X	33	500	80	100	100

* wiek poprodukcyjny: kobiety w wieku 60 i więcej, mężczyźni 65 i więcej

Wskaźnik kontraktu socjalnego - gmina

rok		2013	2014	2015	2016	2017	2018 prognoza
liczba osób objętych kontraktem socjalnym	1	12	19	4	13	10	16
liczba osób, którym przyznano świadczenie	2	236	235	202	165	173	173
Wartość wskaźnika w1 / w2 x 100% (%)	3	5	8	2	8	6	9
Dynamika (%)	4	X	160	25	400	75	150

Wskaźnik reintegracji społeczno-zawodowej - gmina i miasto na prawach powiatu

rok		2013	2014	2015	2016	2017	2018 prognoza
liczba osób z indywidualnym programem zatrudnienia socjalnego i osób z kontraktem socjalnym w KIS	1	0	0	0	0	0	0
liczba osób długotrwale bezrobotnych	2	135	147	105	119	101	101

rok		2013	2014	2015	2016	2017	2018 prognoza
Wartość wskaźnika w1 / w2 x 100% (%)	3	0	0	0	0	0	0
Dynamika (%)	4	X	0	0	0	0	0

10.7. POMOC INSTYTUCJONALNA

Wskaźnik zaspokojenia potrzeb miejsc w domach pomocy społecznej - gmina

rok		2013	2014	2015	2016	2017	2018 prognoza
liczba osób umieszczonych w domu pomocy społecznej	1	0	0	0	0	0	0
liczba osób oczekujących na umieszczenie w domu pomocy społecznej	2	0	0	0	0	0	0
Wartość wskaźnika (w1x100)/(w1+w2)	3	0	0	0	0	0	0
Dynamika (%)	4	X	0	0	0	0	0

Wskaźnik zaspokojenia potrzeb miejsc w środowiskowych domach samopomocy - gmina

rok		2013	2014	2015	2016	2017	2018 prognoza
liczba osób umieszczonych w środowiskowych domach samopomocy	1	0	0	0	0	0	0
liczba osób oczekujących na umieszczenie w środowiskowym domu samopomocy	2	0	0	0	0	0	0
Wartość wskaźnika (w1x100)/(w1+w2)	3	0	0	0	0	0	0
Dynamika (%)	4	X	0	0	0	0	0

Wskaźnik zaspokojenia potrzeb miejsc w mieszkaniach chronionych - gmina

rok		2013	2014	2015	2016	2017	3 progr
liczba osób umieszczonych w mieszkaniu chronionym	1	0	0	0	0	0	0
liczba osób oczekujących na umieszczenie w mieszkaniu chronionym	2	0	0	0	0	0	0
Wartość wskaźnika (w1x100)/(w1+w2)	3	0	0	0	0	0	0
Dynamika (%)	4	X	0	0	0	0	0

10.8. ODMOWY POMOCY I WSPARCIA (tylko w zakresie zagadnień związanych z pomocą społeczną)

Wskaźnik odmów - gmina i miasto na prawach powiatu

rok		2013	2014	2015	2016	2017	2018 prognoza
liczba decyzji odmownych	1	3	3	2	1	0	0
liczba decyzji przyznających zasilek / usługę	2	645	673	659	592	460	450
Wartość wskaźnika w1/(w1+w2) x 100% (%)	3	0	0	0	0	0	0
Dynamika (%)	4	X	0	0	0	0	0

Wskaźnik odmów z powodu nie spełnienia kryterium dochodowego - gmina i miasto na prawach powiatu

rok		2013	2014	2015	2016	2017	2018 prognoza
liczba decyzji odmownych z powodu nie spełnienia kryterium dochodowego	1	3	1	3	0	0	0
liczba decyzji odmownych	2	3	3	2	1	0	0
Wartość wskaźnika w1 / w2 x 100% (%)	3	100	33	150	0	0	0
Dynamika (%)	4	X	33	455	0	0	0

Wskaźnik odmów z powodu braku środków - gmina i miasto na prawach powiatu

rok		2013	2014	2015	2016	2017	2018 prognoza
liczba decyzji odmownych z powodu braku środków	1	0	0	0	0	0	0
liczba decyzji odmownych	2	3	3	2	1	0	0
Wartość wskaźnika w1 / w2 x 100% (%)	3	0	0	0	0	0	0
Dynamika (%)	4	X	0	0	0	0	0

10.9. BUDŻET POLITYKI SPOŁECZNEJ

Struktura wydatków na zadania realizowane w ramach polityki społecznej (działy) - gmina

Wyszczególnienie		2015		2016		2017		2018 Potrzeby		2019 Potrzeby	
		Kwota	%*	Kwota	%*	Kwota	%*	Kwota	%*	Kwota	%*
Ogółem wydatki	1	X	X	X	X	5 269 735	100	5 431 415	100	5 622 415	100
851 - OCHRONA ZDROWIA	2	372 680	X	359 697	X	355 415	7	355 415	7	355 415	6
852 - POMOC SPOŁECZNA	3	X	X	X	X	1 837 415	35	1 938 000	36	1 955 000	35
853 - POZOSTAŁE ZADANIA W ZAKRESIE POLITYKI SPOŁECZNEJ	4	X	X	X	X	0	0	0	0	0	0
854 - EDUKACYJNA OPIEKA WYCHOWAWCZA	5	1 802	X	16 834	X	14 400	0	15 000	0	15 000	0
855 - RODZINA	6	X	X	X	X	3 062 505	58	3 123 000	58	3 297 000	59

* procentowy udział w wydatkach ogółem

Struktura wydatków na zadania realizowane w ramach polityki społecznej (rozdziały) - gmina

Wyszczególnienie		2015		2016		2017		2018 Potrzeby		2019 Potrzeby	
		Kwota	%*	Kwota	%*	Kwota	%*	Kwota	%*	Kwota	%*
Ogółem wydatki	1	X	X	X	X	5 269 735	100,00	5 431 415	100,00	5 622 415	100,00
85153 - Przeciwdziałanie narkomanii	2	10 000	X	3 995	X	3 650	0,07	3 650	0,07	3 650	0,06
85154 - Przeciwdziałanie alkoholizmowi	3	362 680	X	355 702	X	351 765	6,68	351 765	6,48	351 765	6,26
85202 - Domy pomocy społecznej	4	114 819	X	120 812	X	156 416	2,97	180 000	3,31	180 000	3,20
85203 - Ośrodki Wsparcia	5	0	X	0	X	0	0,00	0	0,00	0	0,00
85205 - Przeciwdziałanie przemocy w rodzinie	6	7 822	X	7 429	X	4 224	0,08	10 500	0,19	11 000	0,20
85213 - Składki na ubezpieczenie zdrowotne opłacane za osoby pobierające niektóre świadczenia z pomocy społecznej, niektóre świadczenia rodzinne oraz za osoby uczestniczące w zajęciach centrum integracji społecznej	7	28 854	X	33 075	X	35 676	0,68	36 000	0,66	38 000	0,68
85214 - Zasiłki okresowe, celowe i pomoc w naturze oraz składki na ubezpieczenia emerytalne i rentowe (od roku 2017)	8	X	X	X	X	107 950	2,05	133 000	2,45	135 000	2,40
85215 - Dodatki mieszkaniowe	9	125 449	X	104 505	X	100 303	1,90	100 000	1,84	100 000	1,78
85216 - Zasiłki stałe	10	128 459	X	138 591	X	142 430	2,70	150 000	2,76	150 000	2,67
85219 - Ośrodek Pomocy Społecznej	11	524 100	X	567 591	X	560 433	10,63	619 000	11,40	640 000	11,38
85220 - Specjalistyczne poradnictwo, mieszkania chronione i ośrodki interwencji kryzysowej	12	0	X	0	X	0	0,00	0	0,00	0	0,00
85228 - Usługi opiekuńcze i specjalistyczne usługi opiekuńcze	13	485 418	X	512 994	X	594 909	11,29	607 000	11,18	620 000	11,03
85230 - Pomoc w zakresie dożywiania	14	X	X	X	X	128 400	2,44	87 500	1,61	65 000	1,16
85231 - Pomoc dla cudzoziemców	15	0	X	0	X	0	0,00	0	0,00	0	0,00
85232 - Centra Integracji Społecznej	16	0	X	0	X	0	0,00	0	0,00	0	0,00
85278 - Usuwanie skutków klęsk żywiołowych	17	0	X	0	X	0	0,00	0	0,00	0	0,00
85295 - Pozostała działalność W tym: - klub integracji społecznej, - warsztat terapii zajęciowej, - prace społecznie użyteczne	18	X	X	X	X	6 674	0,13	15 000	0,28	16 000	0,28
85311 - Rehabilitacja zawodowa i społeczna osób niepełnosprawnych	19	0	X	0	X	0	0,00	0	0,00	0	0,00
85321 - Zespoły orzekania o niepełnosprawności	20	0	X	0	X	0	0,00	0	0,00	0	0,00
85324 - Państwowy Fundusz Rehabilitacji Osób Niepełnosprawnych	21	0	X	0	X	0	0,00	0	0,00	0	0,00
85395 - Pozostała działalność w zakresie polityki społecznej	22	0	X	0	X	0	0,00	0	0,00	0	0,00
85415 - Pomoc materialna dla uczniów o charakterze socjalnym (od roku 2017)	23	X	X	X	X	14 400	0,27	15 000	0,28	15 000	0,27
85416 - Pomoc materialna dla uczniów o charakterze motywacyjnym	24	X	X	X	X	0	0,00	0	0,00	0	0,00
85501 - Świadczenie wychowawcze	25	X	X	X	X	1 745 724	33,13	1 800 000	33,14	1 900 000	33,79
85502 - Świadczenia rodzinne, świadczenie z funduszu alimentacyjnego oraz składki na ubezpieczenia emerytalne i rentowe z ubezpieczenia społecznego	26	X	X	X	X	1 235 892	23,45	1 230 000	22,65	1 300 000	23,12
85504 - Wspieranie rodziny	27	X	X	X	X	61 089	1,16	73 000	1,34	76 000	1,35
85505 - Tworzenie i funkcjonowanie złobków	28	X	X	X	X	0	0,00	0	0,00	0	0,00

Wyszczególnienie		2015		2016		2017		2018 Potrzeby		2019 Potrzeby	
		Kwota	%*	Kwota	%*	Kwota	%*	Kwota	%*	Kwota	%*
85506 - Tworzenie i funkcjonowanie klubów dziecięcych	29	X	X	X	X	0	0,00	0	0,00	0	0,00
85507 - Dzienni opiekunowie	30	X	X	X	X	0	0,00	0	0,00	0	0,00
85508 - Rodziny zastępcze	31	X	X	X	X	19 800	0,38	20 000	0,37	21 000	0,37
85510 - Działalność placówek opiekuńczo-wychowawczych	32	X	X	X	X	0	0,00	0	0,00	0	0,00

* procentowy udział w wydatkach ogółem

Struktura wydatków na zadania realizowane w ramach polityki społecznej (działy) - w budżecie OPS/PCPR - gmina

Wyszczególnienie		2015		2016		2017		2018 Potrzeby		2019 Potrzeby	
		Kwota	%*	Kwota	%*	Kwota	%*	Kwota	%*	Kwota	%*
Ogółem wydatki	1	X	X	X	X	4 799 617	100	4 961 000	100	5 152 000	100
851 - OCHRONA ZDROWIA	2	0	X	0	X	0	0	0	0	0	0
852 - POMOC SPOŁECZNA	3	X	X	X	X	1 737 112	36	1 838 000	37	1 855 000	36
853 - POZOSTALE ZADANIA W ZAKRESIE POLITYKI SPOŁECZNEJ	4	X	X	X	X	0	0	0	0	0	0
854 - EDUKACYJNA OPIEKA WYCHOWAWCZA	5	0	X	0	X	0	0	0	0	0	0
855 - RODZINA	6	X	X	X	X	3 062 505	64	3 123 000	63	3 297 000	64

* procentowy udział w wydatkach ogółem

Struktura wydatków na zadania realizowane w ramach polityki społecznej - w budżecie OPS/PCPR (rozdziały) - gmina

Wyszczególnienie		2015		2016		2017		2018 Potrzeby		2019 Potrzeby	
		Kwota	%*	Kwota	%*	Kwota	%*	Kwota	%*	Kwota	%*
Ogółem wydatki	1	X	X	X	X	4 799 617	100,00	4 961 000	100,00	5 152 000	100,00
85153 - Przeciwdziałanie narkomanii	2	0	X	0	X	0	0,00	0	0,00	0	0,00
85154 - Przeciwdziałanie alkoholizmowi	3	0	X	0	X	0	0,00	0	0,00	0	0,00
85202 - Domy pomocy społecznej	4	114 819	X	120 812	X	156 416	3,26	180 000	3,63	180 000	3,49
85203 - Ośrodki Wsparcia	5	0	X	0	X	0	0,00	0	0,00	0	0,00
85205 - Przeciwdziałanie przemocy w rodzinie	6	7 822	X	7 429	X	4 224	0,09	10 500	0,21	11 000	0,21
85213 - Składki na ubezpieczenie zdrowotne opłacane za osoby pobierające niektóre świadczenia z pomocy społecznej, niektóre świadczenia rodzinne oraz za osoby uczestniczące w zajęciach centrum integracji społecznej	7	28 854	X	33 075	X	35 676	0,74	36 000	0,73	38 000	0,74
85214 - Zasiłki okresowe, celowe i pomoc w naturze oraz składki na ubezpieczenia emerytalne i rentowe (od roku 2017)	8	X	X	X	X	107 950	2,25	133 000	2,68	135 000	2,62
85215 - Dodatki mieszkaniowe	9	0	X	0	X	0	0,00	0	0,00	0	0,00
85216 - Zasiłki stałe	10	128 459	X	138 591	X	142 430	2,97	150 000	3,02	150 000	2,91
85219 - Ośrodek Pomocy Społecznej	11	524 100	X	567 591	X	560 433	11,68	619 000	12,48	640 000	12,42

Wyszczególnienie		2015		2016		2017		2018 Potrzeby		2019 Potrzeby	
		Kwota	%*	Kwota	%*	Kwota	%*	Kwota	%*	Kwota	%*
85220 - Specjalistyczne poradnictwo, mieszkania chronione i ośrodki interwencji kryzysowej	12	0	X	0	X	0	0,00	0	0,00	0	0,00
85228 - Usługi opiekuńcze i specjalistyczne usługi opiekuńcze	13	485 418	X	512 994	X	594 909	12,39	607 000	12,24	620 000	12,03
85230 - Pomoc w zakresie dożywiania	14	X	X	X	X	128 400	2,68	87 500	1,76	65 000	1,26
85231 - Pomoc dla cudzoziemców	15	0	X	0	X	0	0,00	0	0,00	0	0,00
85232 - Centra Integracji Społecznej	16	0	X	0	X	0	0,00	0	0,00	0	0,00
85278 - Usuwanie skutków klęsk żywiołowych	17	0	X	0	X	0	0,00	0	0,00	0	0,00
85295 - Pozostała działalność W tym - klub integracji społecznej, - warsztat terapii zajęciowej, - prace społecznie użyteczne	18	X	X	X	X	6 674	0,14	15 000	0,30	16 000	0,31
85311 - Rehabilitacja zawodowa i społeczna osób niepełnosprawnych	19	0	X	0	X	0	0,00	0	0,00	0	0,00
85321 - Zespoły orzekania o niepełnosprawności	20	0	X	0	X	0	0,00	0	0,00	0	0,00
85324 - Państwowy Fundusz Rehabilitacji Osób Niepełnosprawnych	21	0	X	0	X	0	0,00	0	0,00	0	0,00
85395 - Pozostała działalność w zakresie polityki społecznej	22	0	X	0	X	0	0,00	0	0,00	0	0,00
85415 - Pomoc materialna dla uczniów o charakterze socjalnym (od roku 2017)	23	X	X	X	X	0	0,00	0	0,00	0	0,00
85416 - Pomoc materialna dla uczniów o charakterze motywacyjnym	24	X	X	X	X	0	0,00	0	0,00	0	0,00
85501 - Świadczenie wychowawcze	25	X	X	X	X	1 745 724	36,37	1 800 000	36,28	1 900 000	36,88
85502 - Świadczenia rodzinne, świadczenie z funduszu alimentacyjnego oraz składki na ubezpieczenia emerytalne i rentowe z ubezpieczenia społecznego	26	X	X	X	X	1 235 892	25,75	1 230 000	24,79	1 300 000	25,23
85504 - Wspieranie rodziny	27	X	X	X	X	61 089	1,27	73 000	1,47	76 000	1,48
85505 - Tworzenie i funkcjonowanie żłobków	28	X	X	X	X	0	0,00	0	0,00	0	0,00
85506 - Tworzenie i funkcjonowanie klubów dziecięcych	29	X	X	X	X	0	0,00	0	0,00	0	0,00
85507 - Dzienni opiekunowie	30	X	X	X	X	0	0,00	0	0,00	0	0,00
85508 - Rodziny zastępcze	31	X	X	X	X	19 800	0,41	20 000	0,40	21 000	0,41
85510 - Działalność placówek opiekuńczo-wychowawczych	32	X	X	X	X	0	0,00	0	0,00	0	0,00

* procentowy udział w wydatkach ogółem

11. Wnioski końcowe

Pomoc społeczna jest instytucją społeczną państwa mającą na celu umożliwienie osobom i rodzinom przezwycięzenie trudnych sytuacji życiowych, których nie są w stanie pokonać wykorzystując własne uprawnienia zasoby i możliwości. Ośrodek Pomocy Społecznej w Dziwnowie realizując misję wynikającą z ustawy o pomocy społecznej wspiera osoby i rodziny w wysiłkach zmierzających do zaspokojenia niezbędnych potrzeb i umożliwia im życie w warunkach odpowiadających godności człowieka. Podejmuje działania zmierzające do życiowego usamodzielniania osób i rodzin oraz ich integracji ze środowiskiem. Przydzielany rodzaj, forma i zakres świadczenia są odpowiednie do okoliczności uzasadniających udzielenie pomocy a potrzeby osób i rodzin korzystających z pomocy są uwzględnione jeżeli odpowiadają celom i mieszczą się w możliwościach Ośrodka Pomocy Społecznej.

Uchwała Nr / /2018
Rady Miejskiej w Dziwnowie
z dnia 2018 r.

w sprawie wyrażenia zgody na kolejną umowę dzierżawy na okres do 3 lat z dotychczasowym dzierżawcą nieruchomości położonej w obrębie Dziwnów.

Na podstawie art. 18 ust. 2 pkt. 9 lit a) ustawy z dnia 8 marca 1990r. o samorządzie gminnym (tekst jednolity: Dz. U. z 2017 r. poz. 1875, poz. 2232 i z 2018 r. poz. 130), Rada Miejska w Dziwnowie

uchwała, co następuje :

- § 1. Wyraża się zgodę na dzierżawę części działki nr 611/9, użytek N, o pow. 15 m², KW Nr SZ1K/00028214/0, położonej w obrębie Dziwnów, z przeznaczeniem terenu pod działalność gospodarczą tj. wypożyczalnia sprzętu wodnego i sprzętu sportów wodnych oraz 50 mb tor wodny wzdłuż linii brzegowej, na zachód od wejścia na plażę od ul. Stefana Żeromskiego, w terminie od 01 maja 2018r. do 31 marca 2019r. w sposób wskazany na załączniku nr 1 do niniejszej uchwały.
- § 2. Wykonanie uchwały powierza się Burmistrzowi Dziwnowa.
- § 3. Uchwała wchodzi w życie z dniem podjęcia.

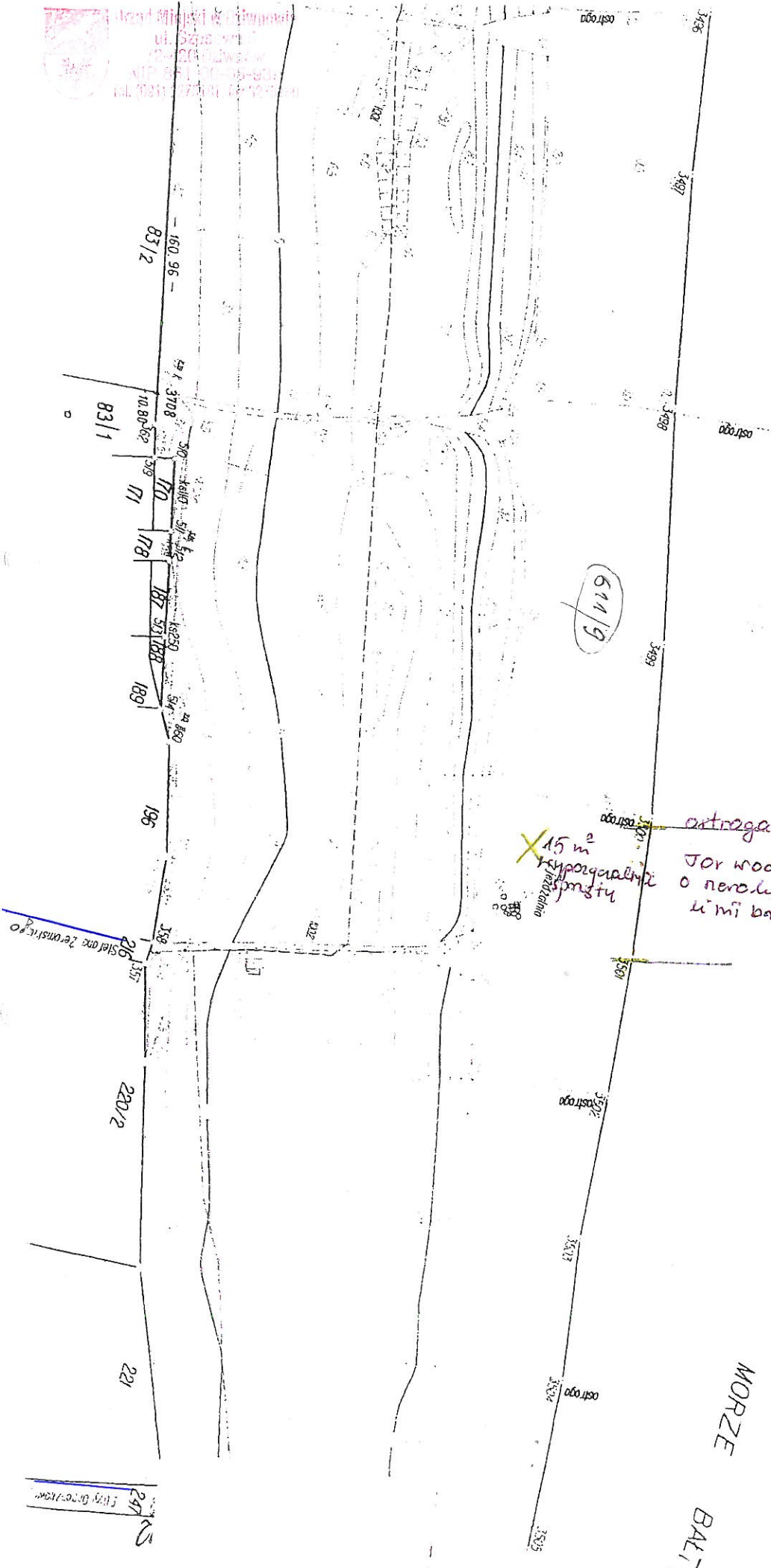
Projekt przedkłada Burmistrz.

Uzasadnienie: Dotychczasowy dzierżawca wystąpił z pismem o zawarcie kolejnej umowy dzierżawy. Poprzedzały ją trzy umowy zawarte na okres do 3 lat. Zgodnie z art.18 ust.2 pkt.9 lit. „a” ustawy o samorządzie gminnym podjęcie uchwały przez Radę Miejską jest konieczne, ponieważ ma być zawarta kolejna umowa dzierżawy, której przedmiotem jest ta sama nieruchomość na kolejny termin do 3 lat. Dzierżawca uzasadnia, że ww. działalność prowadzi od wielu lat. Powierzchnia przeznaczona do dzierżawy wynosi 15 m² oraz tor wodny o szerokości 50 mb wzdłuż linii brzegowej. Ostatni czynsz roczny za dzierżawę ww. terenu wynosiła 4.000,00 zł. netto.

DZIHNOW

Zalpecznik Nr 1

Główny Urząd Techniczny
 ul. Szczęśliwa 1
 00-620 Warszawa
 NIP: 521-200-05-93
 tel. 22 631 72 70, 22 631 72 00



ostroga
 15 m²
 kryształowa płyta
 ostroga
 Tor wodny o szerokości 50 mb u mi brzo powoj

MORZE
BALTYCZNE

247
 221
 220/2
 196
 189
 188
 187
 186
 185
 184
 183
 182
 181
 180
 83/1
 83/2

Uchwała Nr / /2018
Rady Miejskiej w Dziwnowie
z dnia 2018 r.

w sprawie wyrażenia zgody na kolejną umowę dzierżawy na okres do 3 lat z dotychczasowym dzierżawcą nieruchomości położonej w obrębie Dziwnów.

Na podstawie art. 18 ust. 2 pkt. 9 lit a) ustawy z dnia 8 marca 1990 r. o samorządzie gminnym (tekst jednolity: Dz. U. z 2017 r. poz. 1875; zm.: Dz. U. z 2017 r. poz. 2232 oraz z 2018 r. poz. 130), Rada Miejska w Dziwnowie

uchwała, co następuje :

§ 1. Wyraża się zgodę na dzierżawę części działki niezabudowanej nr 251, użytek dr, o pow. 23,50 m², KW Nr SZ1K/00015876/4, położonej w obrębie Dziwnów, z przeznaczeniem terenu na zatokę postojową kolejki turystycznej, na okres od 01 czerwca 2018 r. do 30 września 2018 r. w sposób wskazany na załączniku nr 1 do niniejszej uchwały.

§ 2. Wykonanie uchwały powierza się Burmistrzowi Dziwnowa.

§ 3. Uchwała wchodzi w życie z dniem podjęcia.

Projekt przedkłada Burmistrz.

Uzasadnienie: Dotychczasowy dzierżawca wystąpił z pismem o zawarcie kolejnej umowy dzierżawy na okres sezonu letniego od 01.06.2018 r. do 30.09.2018 r. po uprzedniej umowie zawartej na sezon letni. Zgodnie z art.18 ust.2 pkt.9 lit. „a” ustawy o samorządzie gminnym podjęcie uchwały przez Radę Miejską jest konieczne, ponieważ ma być zawarta kolejna umowa dzierżawy, której przedmiotem jest ta sama nieruchomość na kolejny termin do 3 lat. Powierzchnia przeznaczona do dzierżawy wynosi 23,50 m². Ostatni czynsz za dzierżawę ww. terenu wynosił 6.000,00 zł. netto.

Sprawdzono p.
formalno-
Katarzyna Kalforska
Radca Przewodnicząca

Burmistrz
Grzegorz Świąk

DZIWNÓW

Załącznik nr 1

Główny Urząd Miejski w Dziwnowie
ul. Szosowa 5
72-420 Dziwnów
tel. 661-00-05-939
tel. (081) 3275101, fax 3275180

i7
217.7

i7
242/1
Ba

i7
248.21

i7
248.20

i7
246.22

i7
248.23

i7
222.6

i7
222.5

i7
222.4

m2
245.1

246
B

i7
222.3

i7
222.2

243
B

m2
244.1

244
B

222
Bz

i7
222.1

m
242/1.1

m
242/1

m
242/2

251
dr

i7
242/1.2

m
242/1

m
242/2

m
242/2

252
B1

ul. Osiedle Rybackie

ul. Omszykowiec

POLOMARKET

582/2
u1
582/2.1

u1
582/2.2

k1
252.3

k
252.6

k1
252.2

k1
252.1

230
B1

13
230.1

u1
252.12

u1
252.11

u1
252.13

ul. Adama Mickiewicza

211
dr

240/34

241/11

241/10

241/9

241/2

241/3

241/5

241/7

241/6

253/2

240/8

240/7

240/6

240/5

240/4

215

dr
239/2

241/10

241/9

241/2

241/3

241/5

241/7

241/6

253/2

240/8

240/7

240/6

240/5

241/9

241/2

241/3

241/5

241/7

241/6

253/2

240/8

240/7

240/6

240/5

241/9

241/2

241/3

241/5

241/7

241/6

253/2

240/8

240/7

240/6

240/5

241/9

241/2

241/3

241/5

241/7

241/6

253/2

240/8

240/7

240/6

240/5

241/9

241/2

241/3

241/5

241/7

241/6

253/2

240/8

240/7

240/6

240/5

241/9

241/2

241/3

241/5

241/7

241/6

253/2

240/8

240/7

240/6

240/5

241/9

241/2

241/3

241/5

241/7

241/6

253/2

240/8

240/7

240/6

240/5

241/9

241/2

241/3

241/5

241/7

241/6

253/2

240/8

240/7

240/6

240/5

241/9

241/2

241/3

241/5

241/7

241/6

253/2

240/8

240/7

240/6

240/5

241/9

241/2

241/3

241/5

241/7

241/6

253/2

240/8

240/7

240/6

240/5

241/9

241/2

241/3

241/5

241/7

241/6

253/2

240/8

240/7

240/6

240/5

241/9

241/2

241/3

241/5

241/7

241/6

253/2

240/8

240/7

240/6

240/5

241/9

241/2

241/3

241/5

241/7

241/6

253/2

240/8

240/7

240/6

240/5

241/9

241/2

241/3

241/5

241/7

241/6

253/2

240/8

240/7

240/6

240/5

241/9

241/2

241/3

241/5

241/7

241/6

253/2

240/8

240/7

240/6

240/5

Bz
255/2

z
i7
582/2.2

Uchwała Nr / /2018
Rady Miejskiej w Dziwnowie
z dnia2018r.

w sprawie wyrażenia zgody na dzierżawę na okres powyżej 3 lat nieruchomości położonej w obrębie Dziwnów oraz odstąpienia od obowiązku przetargowego trybu zawarcia umowy.

Na podstawie art. 18 ust. 2 pkt. 9 lit a) ustawy z dnia 8 marca 1990r. o samorządzie gminnym (tekst jednolity: Dz. U. z 2017r. poz. 1875, poz. 2232 i z 2018r. poz.130) oraz art. 37 ust. 4 ustawy z dnia 21 sierpnia 1997r. o gospodarce nieruchomościami (tekst jednolity: Dz. U. z 2018r. poz. 121, poz. 50), Rada Miejska w Dziwnowie

uchwała, co następuje :

- § 1. Wyraża się zgodę na dzierżawę części działki niezabudowanej nr 854/101, użytek Bz, KW Nr SZ1K/00036317/1, o pow. łącznej 2.384 m², położonej w obrębie Dziwnów, z przeznaczeniem terenu na działalność gospodarczą – park miniatur, w terminie od 1 czerwca 2018r. do 30 kwietnia 2032r, w sposób wskazany na załączniku nr 1 do niniejszej uchwały.
- § 2. Wyraża się zgodę na odstąpienie od obowiązku przetargowego trybu zawarcia umowy.
- § 3. Wykonanie uchwały powierza się Burmistrzowi Dziwnowa.
- § 4. Uchwała wchodzi w życie z dniem podjęcia.

Projekt przedkłada Burmistrz.

Uzasadnienie: Wnioskodawca wystąpił z wnioskiem o zawarcie umowy dzierżawy na czas od 01.06.2018r. do 30.04.2032r. mając na uwadze rozszerzenie dotychczas prowadzonej działalności gospodarczej na sąsiednim terenie. Zgodnie z art.18 ust.2 pkt.9 lit. „a” ustawy o samorządzie gminnym podjęcie uchwały przez Radę Miejską jest konieczne, ponieważ ma być zawarta umowa dzierżawy na okres powyżej 3 lat. Natomiast art. 37 ust. 4 ustawy z dnia 21 sierpnia 1997r. o gospodarce nieruchomościami stanowi, że zawarcie umowy użytkowania, najmu lub dzierżawy na czas oznaczony dłuższy niż 3 lata lub na czas nieoznaczony następuje w drodze przetargu. Wojewoda albo odpowiednia rada lub sejmik mogą wyrazić zgodę na odstąpienie od obowiązku przetargowego trybu zawarcia tych umów. Powierzchnia przeznaczona do dzierżawy wynosi 2.384 m².

Wydano w trybie formalnym z zastrzeżeniem
Katarzyna Karłowska
Sz. 7

BURMISTRZ
Grzegorz Józwiak

Załącznik Nr. 1

WOJ. ZACHODNIOPOMORSKIE

POWIAT: KAMIENSKI

MIASTO: DZIWNÓW

OBREB: 0002, DZIWNÓW

MAPA Z PROPOZYCYJNYM TERENEM DZIERŻAWY

W DZIAŁCE NR 854/101

SKALA 1:500

DZIWNÓW

Urząd Miejski w Dziwnowie
ul. Szosowa 5
72-420 Dziwnów
NIP 061-00-05-939
Tel. (061) 3270101, fax 3275100

GRANICA DZIAŁKI

TEREN OBECNIE ZAJMOWANY

PROPONOWANY TEREN DZIERŻAWY

BOISKO - ORLIK

PARK MINIATUR

POWIERZCHNIA TERENU POD DZIERŻAWĘ

P= 1724 mkw

POWIERZCHNIA TERENU
POD DZIERŻAWĘ
P= 660 mkw

GEODEZJA I PROJEKTY

Paweł Maścienica
72-400 Kamiń Pomorski, ul. Mickiewicza 7a
NIP 857-103-39-88, kom. 601 816 989

Sporządził:

Kierownik
Geodezyjnej Pracowni Terenowej

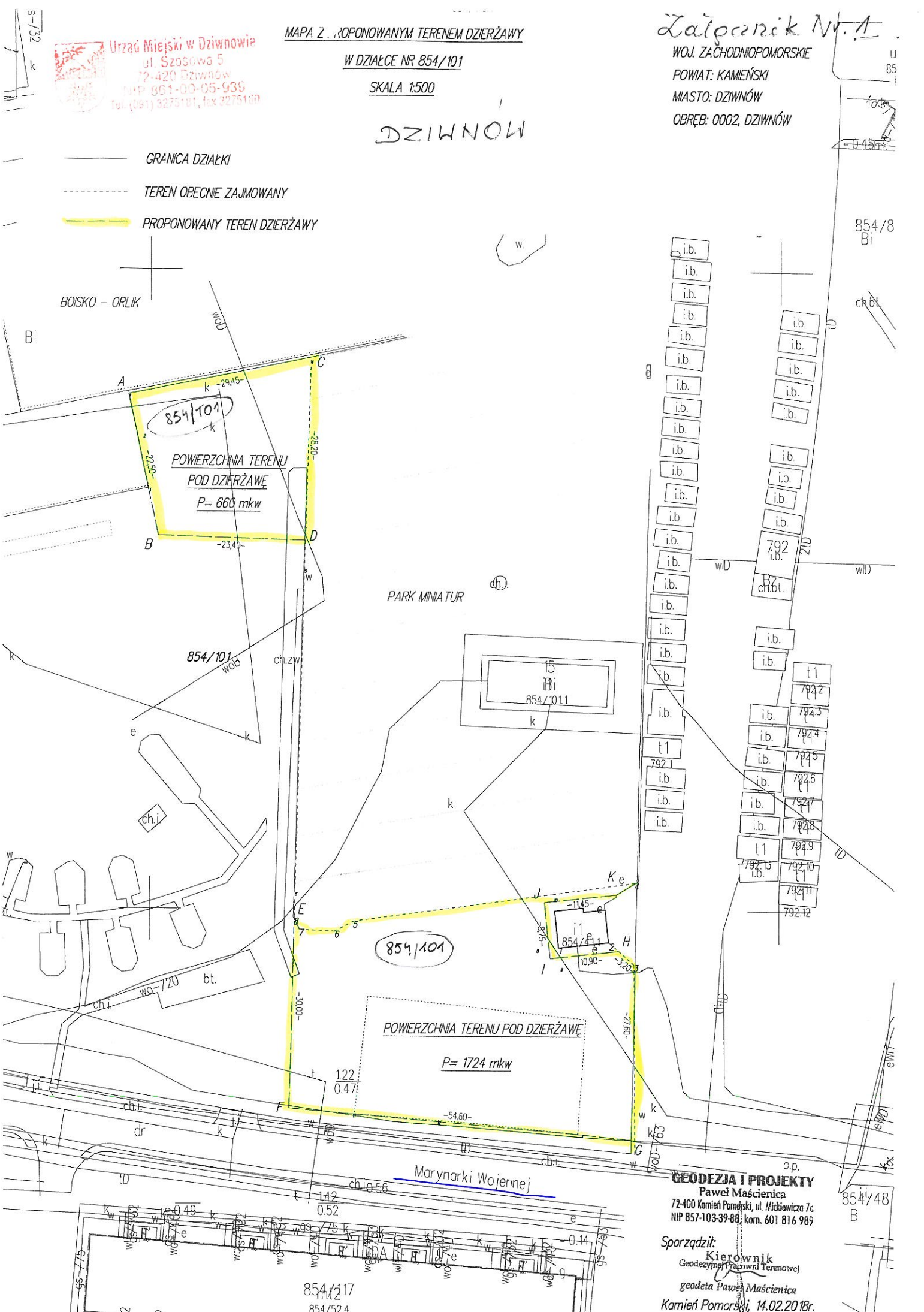
geodeta Paweł Maścienica

Kamiń Pomorski, 14.02.2018r.

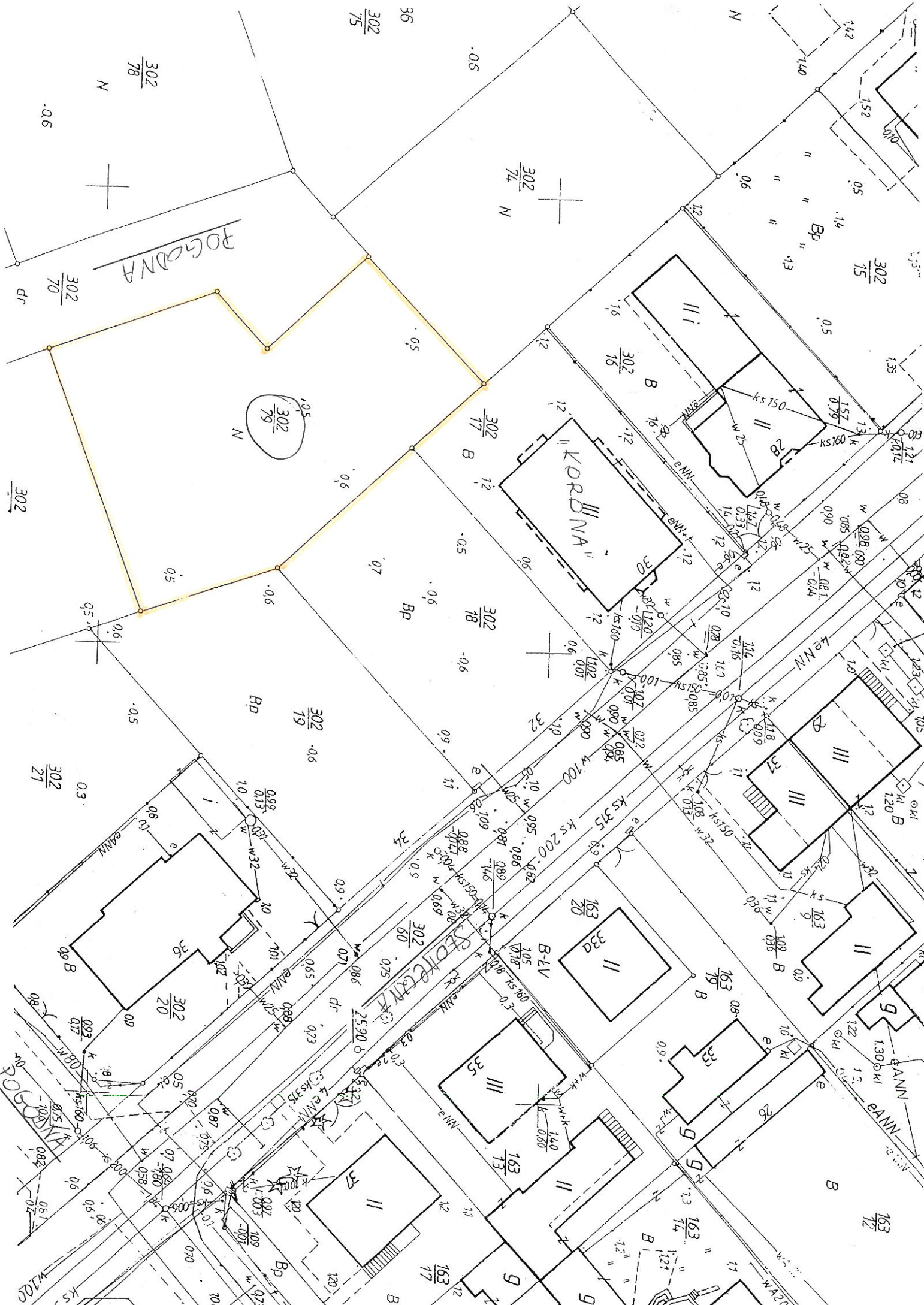
854/117
854/524

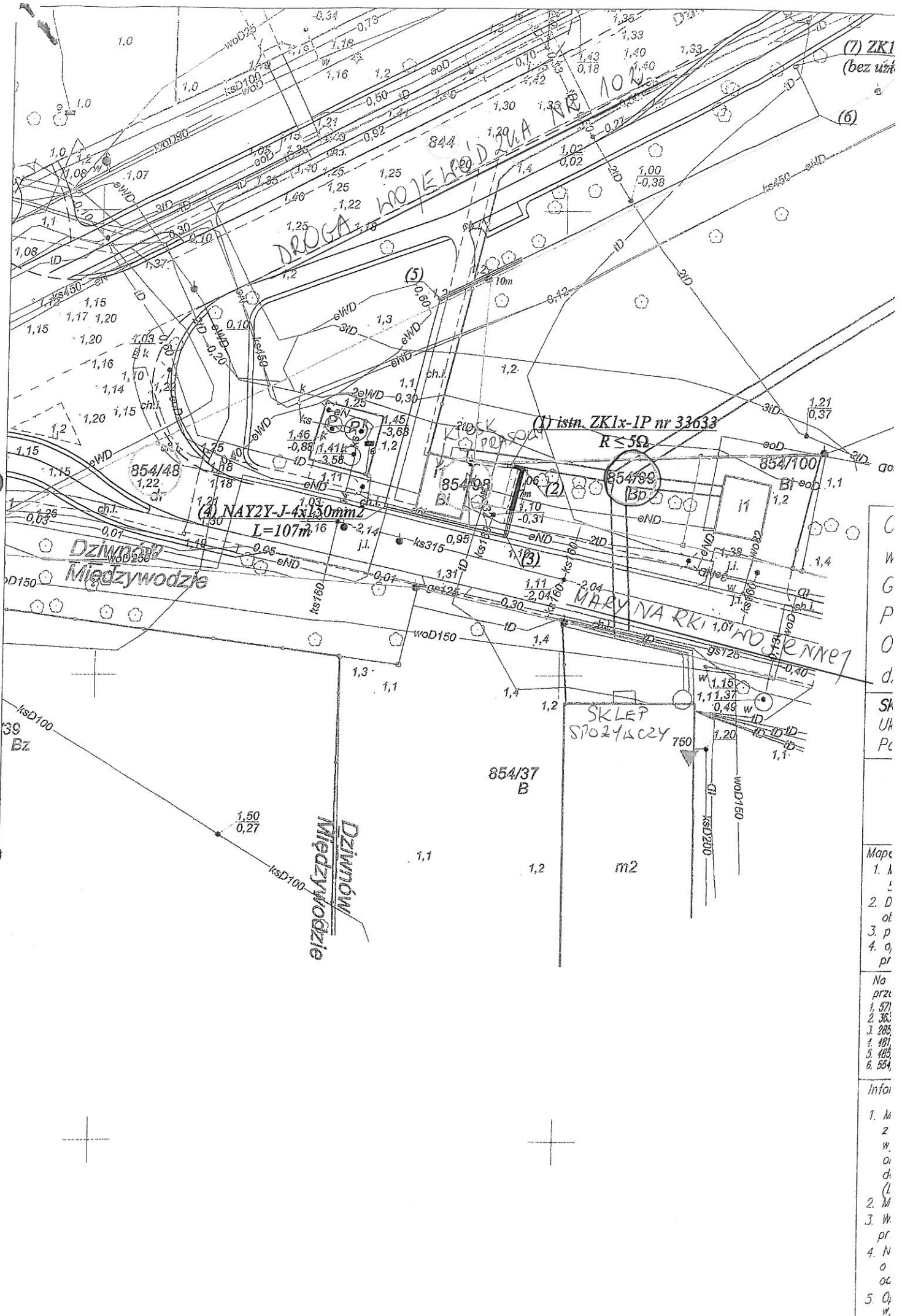
Marynarki Wojennej

854/48
B









(7) ZK1
(bez uzr)
(6)

(1) istn. ZK1x-1P nr 33633
R ≤ 50

(4) NAY2Y-J-4x130mm2
L=107m.16

SKLEP
SPOZYWCZY
750

854/37
B

m2

C
W
G
P
O
d.
SK
Uk
Pc

Mapa
1. M
2. D
3. p
4. o,
pr
No
prze
1. 571
2. 363
3. 205
4. 181
5. 185
6. 554

Info
1. M
2
w,
o,
ch.
(L
2. M
3. W
pr
4. N
o
oc
5. C,
w.

Projekt

Uchwała Nr / 12018
Rady Miejskiej w Dziwnowie
z dnia 2018 r.

w sprawie wyrażenia zgody na kolejną umowę dzierżawy na okres powyżej 3 lat nieruchomości, położonej w Dziwnowie oraz odstąpienia od obowiązku przetargowego trybu zawarcia umowy.

Na podstawie art. 18 ust. 2 pkt. 9 lit a) ustawy z dnia 8 marca 1990r. o samorządzie gminnym (tekst jednolity: Dz. U. z 2017 r. poz. 1875; zm.: Dz.U z 2017 r. poz. 2232 oraz z 2018 r. poz.130) oraz art. 37 ust. 4 ustawy z dnia 21 sierpnia 1997 r. o gospodarce nieruchomościami (tekst jednolity: Dz. U. z 2018 r. poz. 50, poz. 121), Rada Miejska w Dziwnowie

uchwala, co następuje:

§ 1. Wyraża się zgodę na dzierżawę części działki nr 846/3 o powierzchni 720 m², położonej w obrębie Dziwnów z przeznaczeniem na teren pod działalność wypoczynkowo-rekreacyjną w sposób wskazany na załączniku nr 1 do niniejszej uchwały - na okres od dnia 01 lipca 2018 roku do dnia 30 czerwca 2022 roku.

§ 2. Wykonanie uchwały powierza się Burmistrzowi Dziwnowa.

§ 3. Uchwała wchodzi w życie z dniem podjęcia.

Projekt przedkłada Burmistrz.

Uzasadnienie:

Dotychczasowy dzierżawca wystąpił z wnioskiem dnia 08.09.2017r. o przedłużenie umowy dzierżawy części działki nr 846/3. Powierzchnia przeznaczona do dzierżawy wynosi 720 m².

Umowa dzierżawy zawarta była na czas oznaczony do dnia 30.06.2018 r.: Zgodnie z art.18 ust.2 pkt.9 lit. "a" ustawy o samorządzie gminnym podjęcie uchwały przez Radę Miejską jest konieczne, ponieważ ma być zawarta kolejna umowa dzierżawy, której przedmiotem jest ta sama nieruchomość.

Ostatni czynsz za dzierżawę ww. terenu wynosił 20.000,00 netto(01.07.2015 r. do 30.06.2018r.)

Sprawozdanie
formalne
Katarzyna Kowalska
Radca Prawny
SZ-751

BURMISTRZ
Grzegorz Józwiak

Projekt
Uchwała Nr / / 2018
Rady Miejskiej w Dziwnowie
z dnia 2018 r.

w sprawie wykazu kąpielisk na obszarze morskim przyległym do Gminy Dziwnów w roku 2018

Na podstawie art. 18 ust. 2 pkt. 15 ustawy z dnia 8 marca 1990 r. o samorządzie gminnym (tekst jednolity: Dz. U. z 2017 r. poz. 1875; zm.: Dz. U. z 2017 r. poz. 2232 oraz z 2018 r. poz.130), art. 37 ust. 1, 2 ustawy z dnia 20 lipca 2017 r. Prawo wodne (Dz. U. z 2017 r. poz. 1566; zm.: Dz. U. z 2017 r. poz. 2180), Rada Miejska w Dziwnowie **uchwała**, co następuje:

§ 1 Określa się wykaz kąpielisk na obszarze morskim przyległym do Gminy Dziwnów, obejmującym w roku 2018 następujące kąpieliska:

1. Kąpielisko morskie Międzywodzie : długość linii brzegowej kąpieliska - 600 mb od ulicy Westerplatte do ul. Szkolnej, przewidywana maksymalnie liczba osób korzystających dziennie z kąpieliska - ok. 5 tysięcy, infrastruktura kąpieliska to sanitariaty przy zejściu na plażę przy ul. Zwycięstwa/Morskiej i ul. Westerplatte.
 2. Kąpielisko morskie Dziwnów: długość linii brzegowej kąpieliska - 600 mb pomiędzy ulicą Parkową a ulicą Żeromskiego, przewidywana maksymalnie liczba osób korzystających dziennie z kąpieliska - ok. 7 tysięcy, infrastruktura kąpieliska to sanitariaty przy zejściu na plażę przy ul. Parkowej, Kochanowskiego, Reymonta, Żeromskiego.
 3. Kąpielisko morskie Dziwnów „Przymorze”: długość linii brzegowej kąpieliska - 100 mb na wschód od ujścia Dziwnej przy zejściu na plażę od ulicy Przymorze, przewidywana maksymalnie liczba osób korzystających dziennie z kąpieliska - ok. 1 tysiąc, infrastruktura kąpieliska to sanitariat przy dojściu na plażę od ul. Przymorze.
 4. kąpielisko morskie Dziwnów „Spadochroniarzy Polskich”: długość linii brzegowej kąpieliska - 100 mb przy zejściu na plażę od ulicy Spadochroniarzy Polskich po zachodniej stronie ujścia rzeki Dziwnej, przewidywana maksymalnie liczba osób korzystających dziennie z kąpieliska - ok. 1 tysiąc, infrastruktura kąpieliska to sanitariaty przy dojściu na plażę od ul. Spadochroniarzy Polskich.
 5. Kąpielisko morskie Dziwnówek: długość linii brzegowej kąpieliska - 400 mb licząc 100 mb na wschód od ul. 1 Maja i 300 mb na zachód do ul. Plażowej, przewidywana maksymalnie liczba osób korzystających dziennie z kąpieliska - ok. 2 tysięcy, infrastruktura kąpieliska to sanitariaty przy zejściu na plażę przy ul. Kamieńskiej i ul. 1 Maja.
 6. Kąpielisko morskie Łukęcin: długość linii brzegowej 200 mb licząc 100 mb na wschód od wejścia na plażę (przedłużenie ul. Morskiej) i 100 mb na zachód, przewidywana maksymalnie liczba osób korzystających dziennie z kąpieliska - ok. 2 tysięcy, infrastruktura kąpieliska to sanitariat przy wskazanym wejściu na plażę.
2. Szczegółowe granice kąpielisk, wskazanych w ustępie 1 niniejszego paragrafu, określają załączniki graficzne (1-6) do niniejszej uchwały.

§ 2 Na rok 2018 ustala się sezon kąpielowy na terenie Gminy Dziwnów od 15 czerwca do 15 września dla kąpielisk morskich w Dziwnowie, Dziwnowie „Przymorze” i „Spadochroniarzy Polskich”, Łukęcinie, Międzywodziu. Natomiast w Dziwnówku od 23 czerwca do 31 sierpnia.

§ 3 Wykonanie uchwały powierza się Burmistrzowi Dziwnowa.

§ 4 Uchwała wchodzi w życie po upływie 14 dni od dnia ogłoszenia w Dzienniku Urzędowym Województwa Zachodniopomorskiego.

Projekt przedkłada Burmistrz

Uzasadnienie:

Zgodnie z art. 37 ust. 1, 2 ustawy z dnia 20 lipca 2017 r. Prawo wodne Rada gminy określa w drodze uchwały będącej aktem prawa miejscowego, corocznie do dnia 20 maja sezon kąpielowy i wykaz kąpielisk na terenie gminy lub na polskich obszarach morskich przyległych do danej gminy. Natomiast zgodnie z art. art. 37 ust. 8 ww. ustawy burmistrz przygotowuje projekt uchwały obejmujący wykaz planowanych kąpielisk oraz wydzielonych fragmentów wód powierzchniowych, na których planuje utworzyć kąpieliska, dla których będzie organizatorem. Następnie podaje do publicznej wiadomości w sposób zwyczajowo przyjęty, określając formę, miejsce i termin składania uwag oraz propozycji zmian do tego projektu uchwały.

Tereny i wody na których usytuowane są kąpieliska na terenie Gminy Dziwnów są własnością Skarbu Państwa. Na utworzenie wskazanych kąpielisk w projekcie uchwały posiadamy opinię pozytywną ze Starostwa Powiatowego z Kamienia Pomorskiego i Urzędu Morskiego w Szczecinie.

Przebieg pod kątem
fora - prawo
RADCA PRAWNY
Jakub Maciejewicz
Jakub Maciejewicz

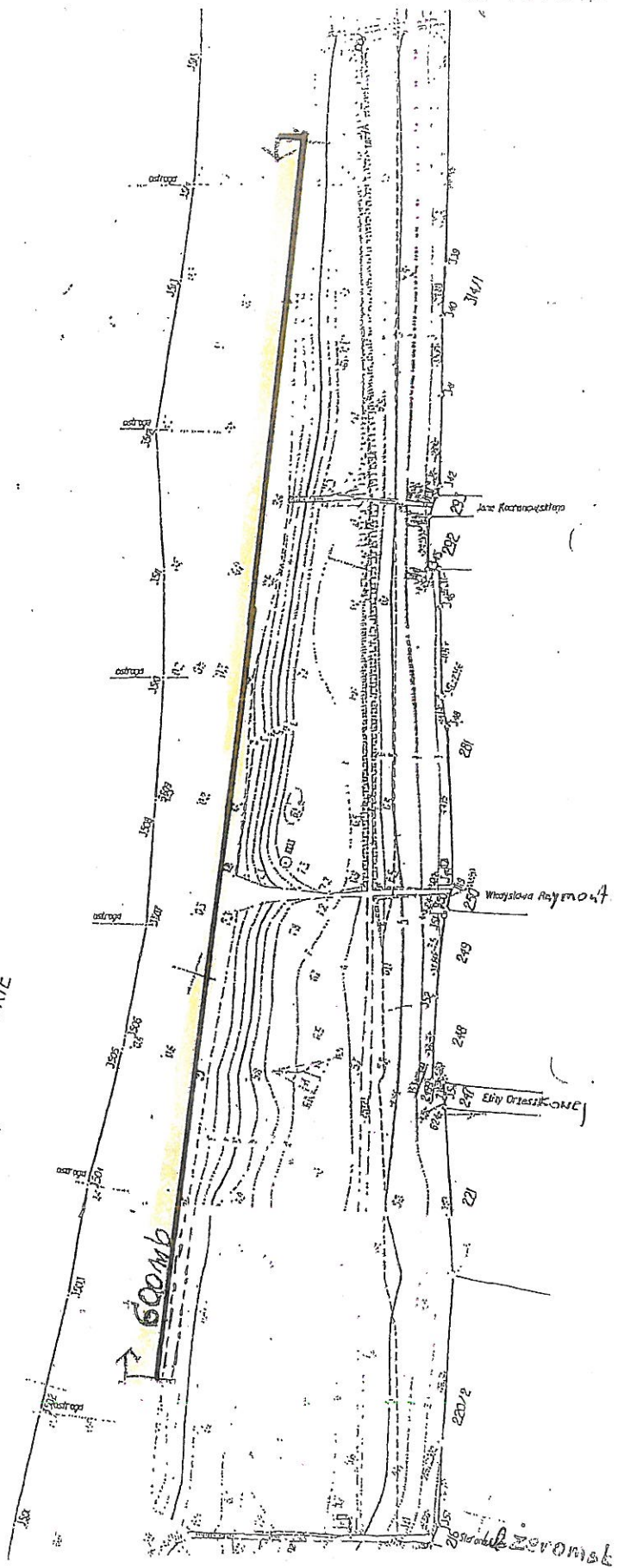
BURMISTRZ
Grzegorz Józwiak
Grzegorz Józwiak

2
 Licznik nr 2
 Licznik nr XXX/1395/2017
 Zakład Miejskiej w Dzielnicy
 Data: 10.05.2017 r.

DRUKNOW

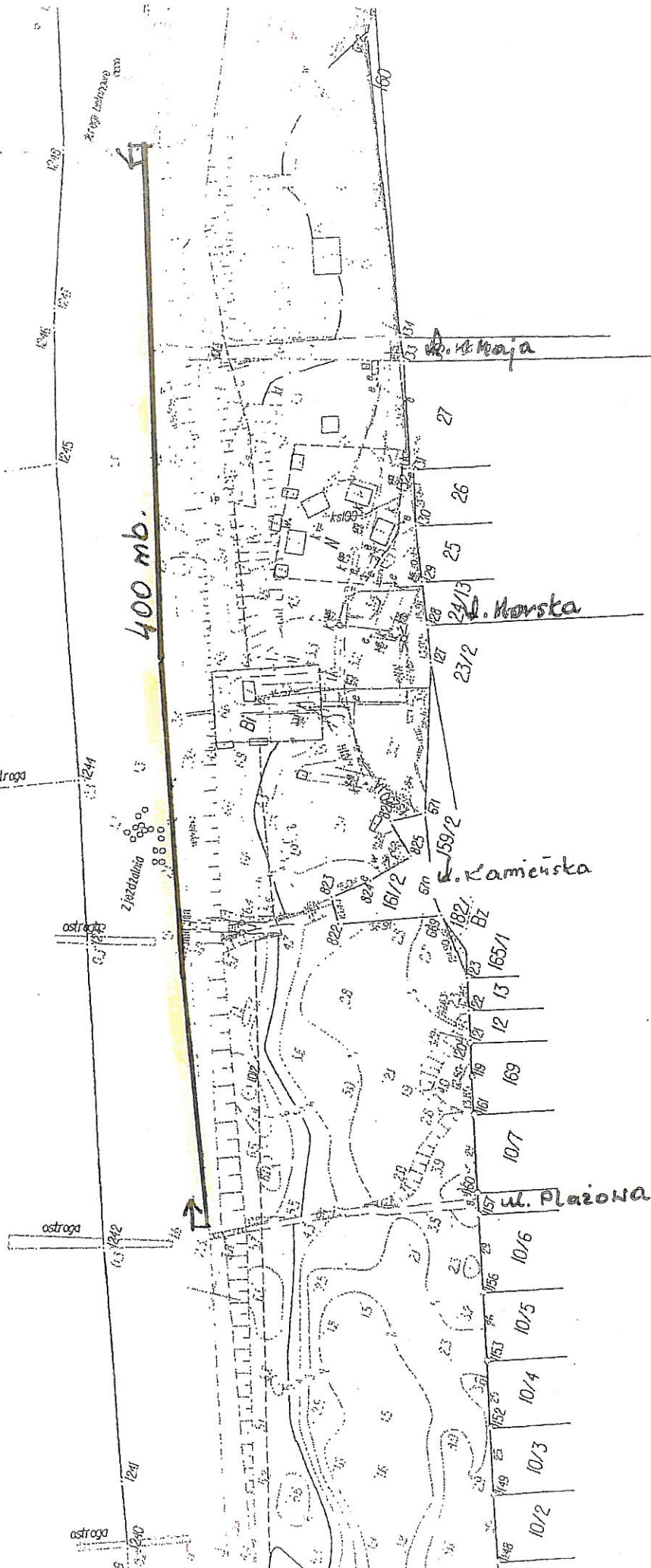
ul. Parkowa

MORZE BALTYSKIE



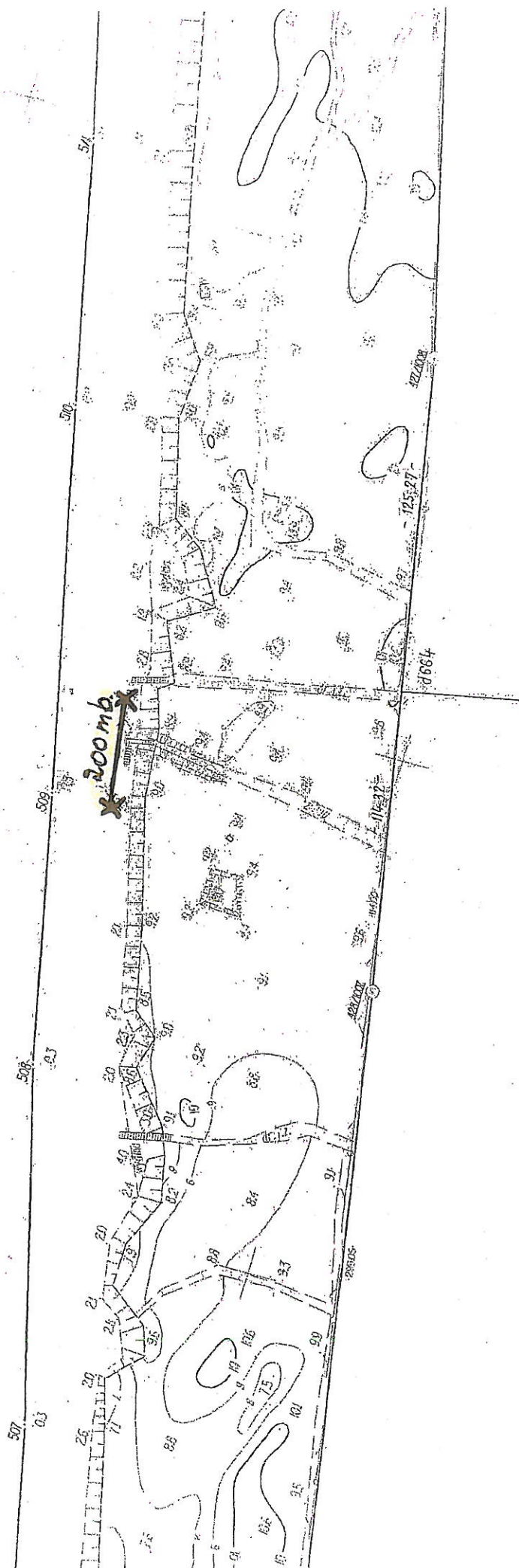
Zakaznik N. 3
 Dopuszczalność N. XXX/325/2017
 Status: miejscowość w Egzaminowie
 Data: 10.05.2017r.

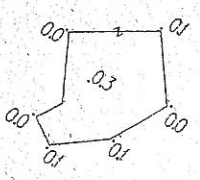
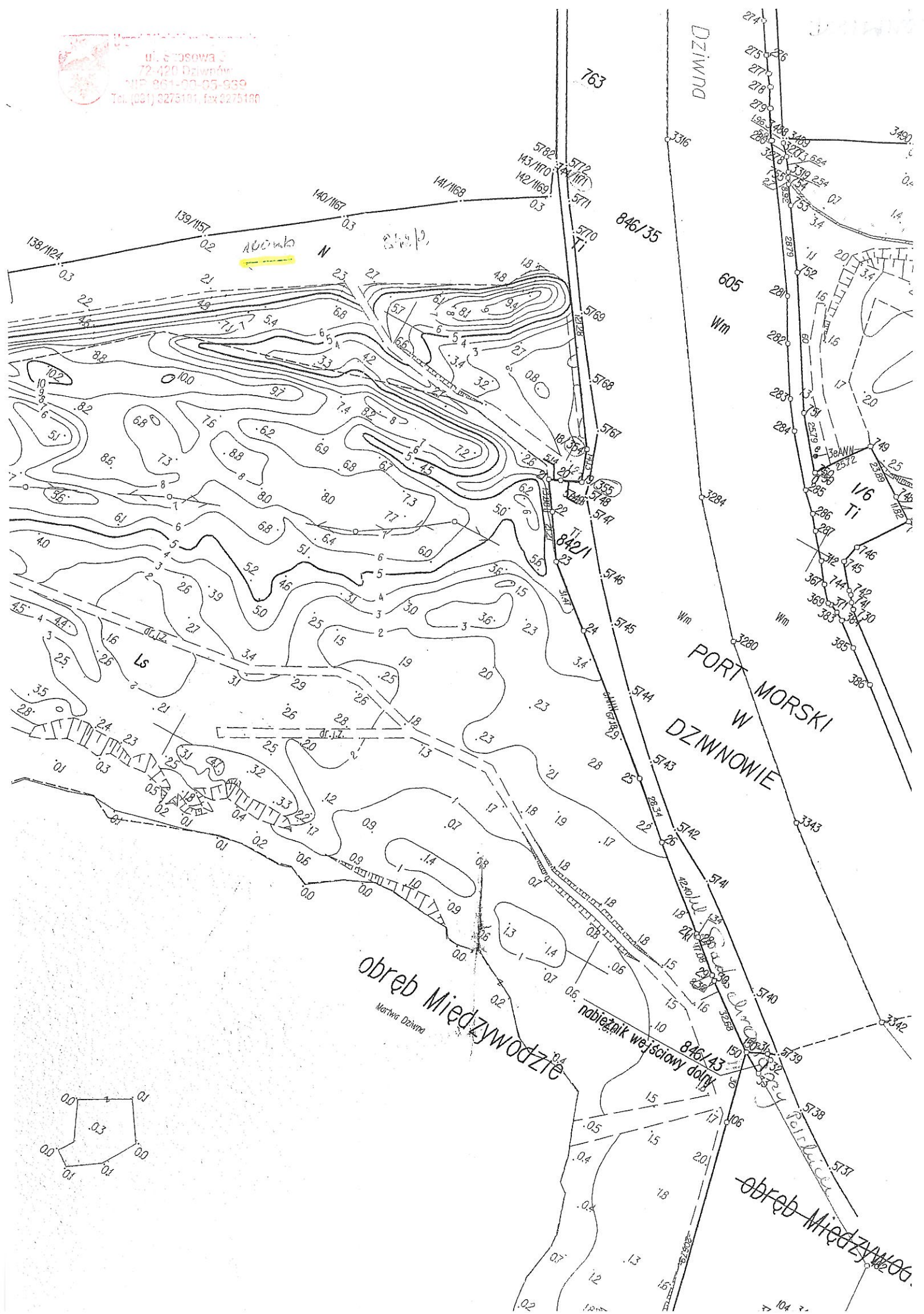
DZIWNÓWEK



4
ZAGRODZIENIE NR XXX/305/2017
Dzielnica: XXXX
Z GŁÓWNEJ KSIĘGI WZMIAWOWIE
Z GŁÓWNEJ KSIĘGI WZMIAWOWIE
10.05.2017r.

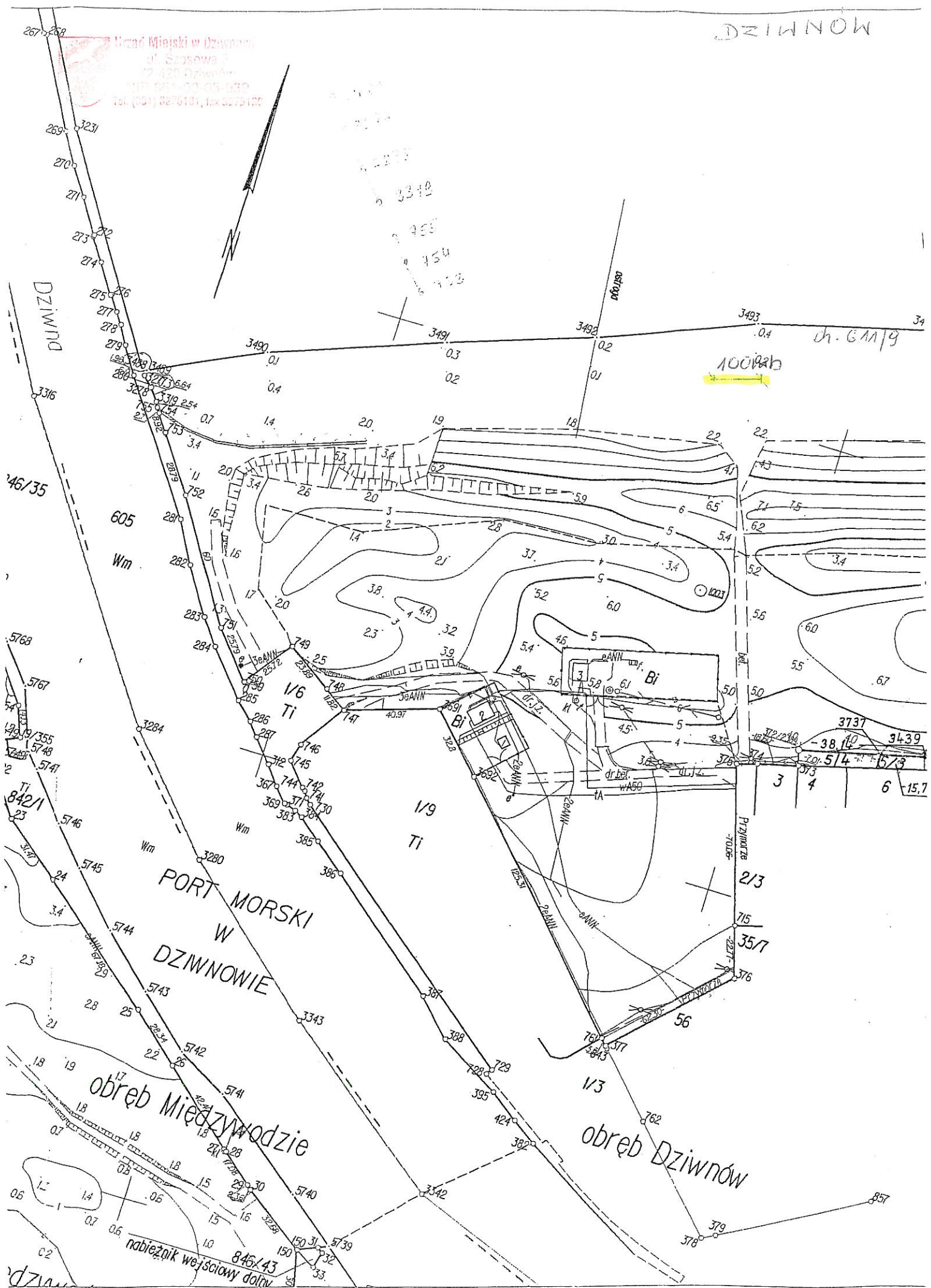
ŁUKĘCIN





DZIWNÓW

Urząd Miejski w Dziwnowie
ul. Szosowa 7
72-420 Dziwnów
tel. (081) 22-05-930
tel. (081) 22-6131, fax 22-73102



Uchwała Nr/2018
Rady Miejskiej w Dziwnowie
z dnia 2018 r.

**w sprawie zmiany wieloletniej prognozy finansowej Gminy Dziwnów
na lata 2018- 2032.**

Na podstawie art. 230 ust. 6 oraz art. 226 ust. 1 pkt 7 ustawy z dnia 27 sierpnia 2009 r. o finansach publicznych (tj Dz. U. z 2017, poz. 2077, z 2018 r. poz. 62)
- Rada Miejska uchwała, co następuje:

§ 1. W uchwale Nr XXXVIII/422/2017 z dnia 20 grudnia 2017 r. w sprawie zmiany wieloletniej prognozy finansowej Gminy Dziwnów na lata 2018-2032 wprowadza się następujące zmiany:

1. Ustala się zmianę wieloletniej prognozy finansowej Gminy Dziwnów na lata 2018-2032 zgodnie z załącznikiem Nr 1.
2. Ustala się objaśnienia wartości przyjętych w wieloletniej prognozie finansowej, o której mowa w § 1 zgodnie z załącznikiem Nr 2.

§ 2. Wykonanie uchwały powierza się Burmistrzowi Dziwnowa.

§ 3. Uchwała wchodzi w życie z dniem podjęcia.


BURMISTRZ
Grzegorz Józwiak

Załącznik Nr 2
do uchwały Nr/2018
z dnia .2018
Rady Miejskiej
w Dziwnowie

**Objaśnienia wartości przyjętych w wieloletniej prognozie finansowej
Gminy DZIWNÓW
na lata 2018 - 2032**

1. Dotyczy dochodów roku 2018 (lat 2018 - 2032) wykazanych w poz. 1:

Na 2018 rok zaplanowano dochody w ogólnej kwocie **38.292.000** zł, w tym dochody bieżące w wysokości 27.352.000 zł oraz dochody majątkowe w wysokości 10.940.000 zł. Od początku roku nastąpiło zmniejszenie dochodów bieżących o kwotę 137.697,96 zł i obecnie wynoszą:

dochody bieżące - 27.214.302,04
dochody majątkowe - 10.940.000,00
Razem: - 38.154.302,04

2. Dotyczy wydatków roku 2018 (lat 2018 - 2021) wykazanych w poz. 2,:

Wydatki ogółem:

Po zmianach w budżecie wydatki ogółem wynoszą **38.154.302,04 zł**

Wydatki bieżące:

Zaplanowano wydatki bieżące na 2018 rok w wysokości **28.652.000,00 zł**. Obecnie po dokonanych zmianach plan wydatków bieżących zwiększono o kwotę 520.636,04 zł i wynosi **29.172.636,04 zł**

W ogólnej kwocie wydatków bieżących wynagrodzenia wraz z pochodnymi wszystkich jednostek budżetowych podległych gminie wynoszą 11.630.700 zł, co stanowi 39,86 %. Wydatki związane z funkcjonowaniem organów gminy (Rada Miejska, Urząd Miejski) wynoszą 3.910.000 zł, tj. 13,40 %. Pozostała kwota w wysokości 13.631.936,04 zł (46,72 %) zabezpiecza wydatki związane z zadaniami ustawowymi gminy.

W latach 2019-2032 założono oszczędności w wydatkach bieżących, ponieważ bez wypracowania wolnych środków nie będzie spełniony warunek art. 242 ust. 1 ustawy o finansach publicznych, który mówi, że organ stanowiący j.s.t. nie może uchwalić budżetu, w którym planowane wydatki bieżące są wyższe niż planowane dochody bieżące powiększone o nadwyżkę budżetową z lat ubiegłych i wolne środki.

W latach 2018– 2032 różnica między dochodami bieżącymi, a wydatkami bieżącymi pokrywa spłatę długu.

Wydatki majątkowe:

Wydatki majątkowe zwiększono o kwotę **300.000 zł** do wysokości **14.168.000 zł**, których źródłem pokrycia są wolne środki z lat ubiegłych

3. Dotyczy wyniku (ów) budżetu roku 2017 (lat 2019-2032) wykazanych w poz. 3:

W roku 2018 występuje deficyt budżetu w wysokości 4.205.000 zł, który pokryty zostanie wolnymi środkami.

4. Dotyczy przeznaczenia nadwyżki budżetu w latach 2018-2032 wykazanych w poz. 3:

Nadwyżka w latach 2019-2032 przeznaczona jest na spłatę kredytu.

5. Dotyczy niedoboru budżetowego w roku 2018 wykazanego w poz. 3:

Wykazany niedobór w wysokości 5.186.334 zł zostanie pokryty z wolnych środków z lat ubiegłych.

6. Dotyczy przychodów roku 2018 :

W roku 2018 uzyskano przychody w wysokości 7.573.913,39 zł z tytułu wolnych środków z lat ubiegłych.

7. Dotyczy rozchodów roku 2018 (lat 2019- 2032) wykazanych w poz. 5:

Rozchody w roku 2018 to spłata rat kapitałowych zaciągniętych kredytów w wysokości 200.000 zł. W latach 2019-2032 to spłata rat kapitałowych zaciągniętych kredytów do roku 2022, a od roku 2023 do 2032 spłata obligacji;

8. Dotyczy długu publicznego na koniec roku 2018 (lata 2019 - 2021) wykazanych w poz. 6:

Wykazany dług publiczny w latach 2018-2032 obejmuje zobowiązania z tytułu zaciągnięcia kredytów i emisji obligacji.

Rok 2018– kwota długu 20.500.000 zł – wskaźnik spłaty zobowiązań - 1,96 %
Rok 2019 – kwota długu 20.300.000 zł – wskaźnik spłaty zobowiązań - 2,33 %,
Rok 2020– kwota długu 20.100.000 zł – wskaźnik spłaty zobowiązań - 2,31 %
Rok 2021– kwota długu 18.500.000 zł - wskaźnik spłaty zobowiązań - 6,22 %

Dopuszczalny wskaźnik spłaty długu w latach 2018-2021 wynosi odpowiednio: 12,30 %, 13,50 %, 8,49 %, 12,01 %

Należy również zaznaczyć, że w latach 2018-2032 wszystkie wskaźniki zostają zachowane zgodnie z ustawą o finansach publicznych.

- 1) Wzór może być stosowany także w układzie pionowym, w którym poszczególne pozycje są przedstawione w kolumnach, a lata w wierszach.
- 2) Zgodnie z art. 227 ustawy z dnia 27 sierpnia 2009 r. o finansach publicznych (Dz. U. z 2013 r. poz. 665 z póź. zm.) zwanej dalej „ustawą” - wieloletnia prognoza finansowa obejmuje okres roku budżetowego oraz co najmniej trzech kolejnych lat. W sytuacji dłuższego okresu prognozowania finansowego wzór stosuje się także dla lat w których nie występują zmiany terytorialne.
- 3) W pozycji wykazuje się kwoty wszystkich podatków i opłat pobieranych przez jednostki samorządu terytorialnego, a nie tylko podatków i opłat lokalnych.

Wyszczególnienie	Wydatki ogółem x	z tego:										Wydatki majątkowe x
		2.1	2.1.1	2.1.1.1	2.1.2	2.1.3	2.1.3.1	w tym:		2.1.3.1.1	2.1.3.1.2	
								Wydatki bieżące x	z tytułu poręczeń i gwarancji x			
2018	43 340 636,04	29 172 636,04	0,00	0,00	0,00	550 000,00	550 000,00	0,00	0,00	0,00	14 168 000,00	
2019	32 900 000,00	27 700 000,00	0,00	0,00	x	570 000,00	570 000,00	0,00	0,00	0,00	5 200 000,00	
2020	32 900 000,00	27 700 000,00	0,00	0,00	x	565 000,00	565 000,00	0,00	0,00	0,00	5 200 000,00	
2021	33 100 000,00	27 700 000,00	0,00	0,00	x	560 000,00	560 000,00	0,00	0,00	0,00	5 400 000,00	
2022	32 700 000,00	27 700 000,00	0,00	0,00	x	518 000,00	518 000,00	0,00	0,00	0,00	5 000 000,00	
2023	32 100 000,00	27 700 000,00	0,00	0,00	x	445 000,00	445 000,00	0,00	0,00	0,00	4 400 000,00	
2024	32 100 000,00	27 700 000,00	0,00	0,00	x	445 000,00	445 000,00	0,00	0,00	0,00	4 400 000,00	
2025	32 100 000,00	27 700 000,00	0,00	0,00	x	445 000,00	445 000,00	0,00	0,00	0,00	4 400 000,00	
2026	32 100 000,00	27 700 000,00	0,00	0,00	x	445 000,00	445 000,00	0,00	0,00	0,00	4 400 000,00	
2027	32 100 000,00	27 700 000,00	0,00	0,00	x	445 000,00	445 000,00	0,00	0,00	0,00	4 400 000,00	
2028	32 100 000,00	27 700 000,00	0,00	0,00	x	445 000,00	445 000,00	0,00	0,00	0,00	4 400 000,00	
2029	32 600 000,00	27 500 000,00	0,00	0,00	x	445 000,00	445 000,00	0,00	0,00	0,00	5 100 000,00	
2030	32 600 000,00	27 500 000,00	0,00	0,00	x	445 000,00	445 000,00	0,00	0,00	0,00	5 100 000,00	
2031	32 600 000,00	27 500 000,00	0,00	0,00	x	445 000,00	445 000,00	0,00	0,00	0,00	5 100 000,00	
2032	32 600 000,00	27 500 000,00	0,00	0,00	x	445 000,00	445 000,00	0,00	0,00	0,00	5 100 000,00	

4) W pozycji wykazuje się kwoty dla lat budżetowych 2013-2018.

Lp	Wyszczególnienie	Wynik budżetu x	Przychody budżetu x	Nadwyżka budżetowa z lat ubiegłych x	z tego:						w tym:
					w tym:	w tym:	w tym:	w tym:	w tym:	w tym:	
		3	4	4.1	4.1.1	4.2	4.2.1	4.3	4.3.1	4.4	4.4.1
2018		-5 186 334,00	5 386 334,00	0,00	0,00	5 386 334,00	5 186 334,00	0,00	0,00	0,00	0,00
2019		200 000,00	0,00	0,00	0,00	0,00	0,00	0,00	0,00	0,00	0,00
2020		200 000,00	0,00	0,00	0,00	0,00	0,00	0,00	0,00	0,00	0,00
2021		1 600 000,00	0,00	0,00	0,00	0,00	0,00	0,00	0,00	0,00	0,00
2022		2 500 000,00	0,00	0,00	0,00	0,00	0,00	0,00	0,00	0,00	0,00
2023		1 600 000,00	0,00	0,00	0,00	0,00	0,00	0,00	0,00	0,00	0,00
2024		1 600 000,00	0,00	0,00	0,00	0,00	0,00	0,00	0,00	0,00	0,00
2025		1 600 000,00	0,00	0,00	0,00	0,00	0,00	0,00	0,00	0,00	0,00
2026		1 600 000,00	0,00	0,00	0,00	0,00	0,00	0,00	0,00	0,00	0,00
2027		1 600 000,00	0,00	0,00	0,00	0,00	0,00	0,00	0,00	0,00	0,00
2028		1 600 000,00	0,00	0,00	0,00	0,00	0,00	0,00	0,00	0,00	0,00
2029		1 600 000,00	0,00	0,00	0,00	0,00	0,00	0,00	0,00	0,00	0,00
2030		1 600 000,00	0,00	0,00	0,00	0,00	0,00	0,00	0,00	0,00	0,00
2031		1 600 000,00	0,00	0,00	0,00	0,00	0,00	0,00	0,00	0,00	0,00
2032		1 600 000,00	0,00	0,00	0,00	0,00	0,00	0,00	0,00	0,00	0,00

5) W pozycji wykazuje się w szczególności kwoty przychodów z tytułu prywatyzacji majątku oraz spłaty pożyczek udzielonych ze środków jednostki.

Wyszczególnienie	Rozchody budżetu x	z tego:							Kwota zobowiązań wynikających z przejęcia przez jednostkę samorządu terytorialnego zobowiązań po likwidowanych i przekształconych jednostkach zaliczanych do sektora finansów publicznych	Relacja zrównowazenia wydatków bieżących, o której mowa w art. 242 ustawy		
		51	z tego:			5.2	6	7			8.1	8.2
			5.1.1	z tego:								
				5.1.1.1	5.1.1.2							
Splaty rat kapitałowych kredytów i pożyczek oraz wykup papierów wartościowych x		łącznie kwota przypadających na dany rok kwot ustawowych wyłączeń z limitu spłaty zobowiązań, o którym mowa w art. 243 ustawy x	kwota przypadających na dany rok kwot ustawowych wyłączeń określonych w art. 243 ust. 3 ustawy x	kwota przypadających na dany rok kwot ustawowych wyłączeń innych niż określone w art. 243 ustawy 6) x	Inne rozchody niezwiązane ze spłatą długu	Kwota długu x						
5	5.1	5.1.1	5.1.1.1	5.1.1.2	5.1.1.3	5.2	6	7	8.1	8.2		
2018	200 000,00	200 000,00	0,00	0,00	0,00	0,00	20 500 000,00	0,00	-1 958 334,00	3 428 000,00		
2019	200 000,00	200 000,00	0,00	0,00	0,00	0,00	20 300 000,00	0,00	200 000,00	200 000,00		
2020	200 000,00	200 000,00	0,00	0,00	0,00	0,00	20 100 000,00	0,00	200 000,00	200 000,00		
2021	1 600 000,00	1 600 000,00	0,00	0,00	0,00	0,00	18 500 000,00	0,00	200 000,00	200 000,00		
2022	2 500 000,00	2 500 000,00	0,00	0,00	0,00	0,00	16 000 000,00	0,00	800 000,00	800 000,00		
2023	1 600 000,00	1 600 000,00	0,00	0,00	0,00	0,00	14 400 000,00	0,00	800 000,00	800 000,00		
2024	1 600 000,00	1 600 000,00	0,00	0,00	0,00	0,00	12 800 000,00	0,00	800 000,00	800 000,00		
2025	1 600 000,00	1 600 000,00	0,00	0,00	0,00	0,00	11 200 000,00	0,00	800 000,00	800 000,00		
2026	1 600 000,00	1 600 000,00	0,00	0,00	0,00	0,00	9 600 000,00	0,00	800 000,00	800 000,00		
2027	1 600 000,00	1 600 000,00	0,00	0,00	0,00	0,00	8 000 000,00	0,00	800 000,00	800 000,00		
2028	1 600 000,00	1 600 000,00	0,00	0,00	0,00	0,00	6 400 000,00	0,00	800 000,00	800 000,00		
2029	1 600 000,00	1 600 000,00	0,00	0,00	0,00	0,00	4 800 000,00	0,00	1 500 000,00	1 500 000,00		
2030	1 600 000,00	1 600 000,00	0,00	0,00	0,00	0,00	3 200 000,00	0,00	1 500 000,00	1 500 000,00		
2031	1 600 000,00	1 600 000,00	0,00	0,00	0,00	0,00	1 600 000,00	0,00	1 500 000,00	1 500 000,00		
2032	1 600 000,00	1 600 000,00	0,00	0,00	0,00	0,00	0,00	0,00	1 500 000,00	1 500 000,00		

6) W pozycji wykazuje się w szczególności wyłączenia wynikające z art. 36 ustawy z dnia 7 grudnia 2012 r. o zmianie niektórych ustaw w związku z realizacją ustawy budżetowej (Dz. U. poz. 1455 oraz z 2013 r. poz. 1199) oraz kwoty wykupu obligacji przychodowych

7) Skorygowanie o środki określone w przepisach dotyczących w szczególności powiększenia o nadwyżkę budżetową z lat ubiegłych, zgodnie z art. 242 ustawy.

8) Pomniejszenie wydatków bieżących, zgodnie z art. 36 ust. 1 pkt 1 ustawy z dnia 7 grudnia 2012 r. o zmianie niektórych ustaw w związku z realizacją ustawy budżetowej, dotyczy lat 2015-2015

Wskaźnik spłaty zobowiązań									
Lp	9.1	9.2	9.3	9.4	9.5	9.6	9.6.1	9.7	9.7.1
Wyszczególnienie	Wskaźnik planowanej łącznej kwoty spłaty zobowiązań, o której mowa w art. 243 ust. 1 ustawy, do dochodów, bez uwzględnienia zobowiązań związku współtworzonego przez jednostkę samorządu terytorialnego, po uwzględnieniu ustawowych wyłączeń przypadających na dany rok ^x	Wskaźnik planowanej łącznej kwoty spłaty zobowiązań, o której mowa w art. 243 ust. 1 ustawy, do dochodów, bez uwzględnienia zobowiązań związku współtworzonego przez jednostkę samorządu terytorialnego, po uwzględnieniu ustawowych wyłączeń przypadających na dany rok ^x	Kwota zobowiązań związku przypadających do spłaty w danym roku budżetowym, podlegająca doliczeniu zgodnie z art. 244 ustawy ^x	Wskaźnik planowanej łącznej kwoty spłaty zobowiązań, o której mowa w art. 243 ust. 1 ustawy, do dochodów, po uwzględnieniu zobowiązań związku współtworzonego przez jednostkę samorządu terytorialnego oraz po uwzględnieniu ustawowych wyłączeń przypadających na dany rok ^x	Wskaźnik dochodów bieżących powiększonych o dochody ze sprzedaży majątku oraz pomniejszonych o wydatki bieżące, do dochodów budżetu, ustalony dla danego roku (wskaźnik jednoroczny) ^x	Dopuszczalny wskaźnik spłaty zobowiązań określony w art. 243 ustawy, po uwzględnieniu ustawowych wyłączeń, obliczony w oparciu o wykonanie roku poprzedzającego (wskaźnik ustalony w oparciu o średnią arytmetyczną z 3 poprzednich lat) ^x	Dopuszczalny wskaźnik spłaty zobowiązań określony w art. 243 ustawy, po uwzględnieniu ustawowych wyłączeń, obliczony w oparciu o plan 3 kwartału roku poprzedzającego (wskaźnik ustalony w oparciu o średnią arytmetyczną z 3 poprzednich lat) ^x	Informacja o spełnieniu wskaźnika spłaty zobowiązań określonego w art. 243 ustawy, po uwzględnieniu zobowiązań związku współtworzonego przez jednostkę samorządu terytorialnego oraz po uwzględnieniu ustawowych wyłączeń, obliczonego w oparciu o plan 3 kwartałów roku poprzedzającego rok budżetowy ^x	Informacja o spełnieniu wskaźnika spłaty zobowiązań określonego w art. 243 ustawy, po uwzględnieniu zobowiązań związku współtworzonego przez jednostkę samorządu terytorialnego oraz po uwzględnieniu ustawowych wyłączeń, obliczonego w oparciu o wykonanie roku poprzedzającego rok budżetowy ^x
2018	1,97%	1,97%	0,00	1,97%	13,21%	19,84%	22,54%	TAK	TAK
2019	2,33%	2,33%	0,00	2,33%	10,57%	20,48%	23,18%	TAK	TAK
2020	2,31%	2,31%	0,00	2,31%	10,57%	15,47%	18,17%	TAK	TAK
2021	6,22%	6,22%	0,00	6,22%	10,66%	11,45%	11,45%	TAK	TAK
2022	8,57%	8,57%	0,00	8,57%	17,90%	10,60%	10,60%	TAK	TAK
2023	6,07%	6,07%	0,00	6,07%	11,87%	13,04%	13,04%	TAK	TAK
2024	6,07%	6,07%	0,00	6,07%	11,87%	13,48%	13,48%	TAK	TAK
2025	6,07%	6,07%	0,00	6,07%	11,87%	13,88%	13,88%	TAK	TAK
2026	6,07%	6,07%	0,00	6,07%	11,87%	11,87%	11,87%	TAK	TAK
2027	6,07%	6,07%	0,00	6,07%	11,87%	11,87%	11,87%	TAK	TAK
2028	6,07%	6,07%	0,00	6,07%	11,87%	11,87%	11,87%	TAK	TAK
2029	5,98%	5,98%	0,00	5,98%	13,74%	11,87%	11,87%	TAK	TAK
2030	5,98%	5,98%	0,00	5,98%	13,74%	12,49%	12,49%	TAK	TAK
2031	5,98%	5,98%	0,00	5,98%	13,74%	13,12%	13,12%	TAK	TAK
2032	5,98%	5,98%	0,00	5,98%	13,74%	13,74%	13,74%	TAK	TAK

g) W pozycji wykazuje się w szczególności wyłączenia wynikające z art. 36 ustawy z dnia 7 grudnia 2012 r. o zmianie niektórych ustaw w związku z realizacją ustawy budżetowej oraz wyłączenia związane z emisją obligacji przychodowych. Identyfikacyjne wyłączenia dotyczą pozycji 9.6.1.

Informacje uzupełniające o wybranych rodzajach wydatków budżetowych										
Wyszczególnienie	Przeznaczenie prognozowanej nadwyżki budżetowej 10)	w tym na:	Wydatki bieżące na wynagrodzenia i składki od nich naliczane	Wydatki związane z funkcjonowaniem organów jednostki samorządu terytorialnego 11)	Wydatki objęte limitem, o którym mowa w art. 226 ust. 3 pkt 4 ustawy	z tego:			Wydatki majątkowe w formie dotacji	
						bieżące	majątkowe	Wydatki inwestycyjne kontynuowane 12)		
Lp	10	10.1	11.1	11.2	11.3	11.3.1	11.3.2	11.4	11.5	11.6
2018	0,00	0,00	11 630 700,00	3 910 000,00	0,00	0,00	0,00	3 340 000,00	10 828 000,00	0,00
2019	200 000,00	200 000,00	11 200 000,00	4 000 000,00	700 000,00	0,00	700 000,00	700 000,00	0,00	0,00
2020	200 000,00	200 000,00	11 300 000,00	4 000 000,00	580 000,00	0,00	580 000,00	580 000,00	0,00	0,00
2021	1 600 000,00	1 600 000,00	11 500 000,00	4 000 000,00	0,00	0,00	0,00	0,00	0,00	0,00
2022	2 500 000,00	2 500 000,00	0,00	0,00	0,00	0,00	0,00	0,00	0,00	0,00
2023	1 600 000,00	1 600 000,00	0,00	0,00	0,00	0,00	0,00	0,00	0,00	0,00
2024	1 600 000,00	1 600 000,00	0,00	0,00	0,00	0,00	0,00	0,00	0,00	0,00
2025	1 600 000,00	1 600 000,00	0,00	0,00	0,00	0,00	0,00	0,00	0,00	0,00
2026	1 600 000,00	1 600 000,00	0,00	0,00	0,00	0,00	0,00	0,00	0,00	0,00
2027	1 600 000,00	1 600 000,00	0,00	0,00	0,00	0,00	0,00	0,00	0,00	0,00
2028	1 600 000,00	1 600 000,00	0,00	0,00	0,00	0,00	0,00	0,00	0,00	0,00
2029	1 600 000,00	1 600 000,00	0,00	0,00	0,00	0,00	0,00	0,00	0,00	0,00
2030	1 600 000,00	1 600 000,00	0,00	0,00	0,00	0,00	0,00	0,00	0,00	0,00
2031	1 600 000,00	1 600 000,00	0,00	0,00	0,00	0,00	0,00	0,00	0,00	0,00
2032	1 600 000,00	1 600 000,00	0,00	0,00	0,00	0,00	0,00	0,00	0,00	0,00

10) Przeznaczenie nadwyżki budżetowej, inne niż spłaty kredytów, pożyczek i wykup papierów wartościowych, wymagają określenia w oblatenianach do wieloletniej prognozy finansowej (rozdziały od 75017 do 75023).
11) W pozycji wykazuje się kwoty wydatków w ramach zadań własnych klasyfikowanych w dziale 750- Administracja publiczna w rozdziałach właściwych dla organów i urzędów jednostki samorządu terytorialnego.
12) W pozycji wykazuje się wartość inwestycji rozpoczętych co najmniej w poprzednim roku budżetowym, którego dotyczy kolumna.
13) W pozycji wykazuje się wartość nowych inwestycji, które planuje się rozpocząć w roku, którego dotyczy kolumna.

Wyszczególnienie	Finansowanie programów, projektów lub zadań realizowanych z udziałem środków, o których mowa w art. 5 ust. 1 pkt 2 i 3 ustawy											
	12.1		12.1.1		12.1.1.1		12.2		12.3		12.3.2	
	Dochody bieżące na programy, projekty lub zadania finansowane z udziałem środków, o których mowa w art. 5 ust. 1 pkt 2 i 3 ustawy		środki określone w art. 5 ust. 1 pkt 2 ustawy		środki określone w art. 5 ust. 1 pkt 2 ustawy wyłącznie z zawartych umów na realizację programu, projektu lub zadania 14)		Dochody majątkowe na programy, projekty lub zadania finansowane z udziałem środków, o których mowa w art. 5 ust. 1 pkt 2 i 3 ustawy		Wydatki bieżące na programy, projekty lub zadania finansowane z udziałem środków, o których mowa w art. 5 ust. 1 pkt 2 i 3 ustawy		Wydatki bieżące na realizację programu, projektu lub zadania wynikające z wyłączeń z zawartych umów z podmiotem dysponującym środkami, o których mowa w art. 5 ust. 1 pkt 2 ustawy	
12.1	12.1.1	w tym:		w tym:		w tym:		w tym:		w tym:		
Lp	12.1	12.1.1	12.1.1.1		12.2	12.2.1	12.2.1.1		12.3	12.3.1	12.3.2	
2018	0,00	0,00	0,00		3 090 000,00	3 090 000,00	0,00		0,00	0,00	0,00	
2019	0,00	0,00	0,00		0,00	0,00	0,00		0,00	0,00	0,00	
2020	0,00	0,00	0,00		0,00	0,00	0,00		0,00	0,00	0,00	
2021	0,00	0,00	0,00		0,00	0,00	0,00		0,00	0,00	0,00	
2022	0,00	0,00	0,00		0,00	0,00	0,00		0,00	0,00	0,00	
2023	0,00	0,00	0,00		0,00	0,00	0,00		0,00	0,00	0,00	
2024	0,00	0,00	0,00		0,00	0,00	0,00		0,00	0,00	0,00	
2025	0,00	0,00	0,00		0,00	0,00	0,00		0,00	0,00	0,00	
2026	0,00	0,00	0,00		0,00	0,00	0,00		0,00	0,00	0,00	
2027	0,00	0,00	0,00		0,00	0,00	0,00		0,00	0,00	0,00	
2028	0,00	0,00	0,00		0,00	0,00	0,00		0,00	0,00	0,00	
2029	0,00	0,00	0,00		0,00	0,00	0,00		0,00	0,00	0,00	
2030	0,00	0,00	0,00		0,00	0,00	0,00		0,00	0,00	0,00	
2031	0,00	0,00	0,00		0,00	0,00	0,00		0,00	0,00	0,00	
2032	0,00	0,00	0,00		0,00	0,00	0,00		0,00	0,00	0,00	

14) W pozycji 12.1.1.1, 12.2.1.1, 12.3.2, 12.4.2., 12.5.1., 12.6.1., 12.7.1 oraz 12.8.1. wykazuje się wyłącznie kwoty wynikające z umów na realizację programu, projektu lub zadania zawartych na dzień uchwalenia prognozy, a nieplanowanych do zawarcia w okresie prognozy.

Lp	Wyszczególnienie	w tym:		Wydanki na wkład krajowy w związku z zawartą po dniu 1 stycznia 2013 r umową na realizację programu, projektu lub zadania finansowanego w co najmniej 60% udziałem środków, o których mowa w art. 5 ust. 1 pkt 2 ustawy	Wydanki na wkład krajowy w związku z zawartą umową na realizację programu, projektu lub zadania	Wydanki na wkład krajowy w związku z umową na realizację programu, projektu lub zadania	w tym:	Wydanki na wkład krajowy w związku z umową na realizację programu, projektu lub zadania	Przychody z tytułu kredytów, pożyczek, emisji papierów wartościowych powstające w związku z umową na realizację programu, projektu lub zadania finansowanego z udziałem środków, o których mowa w art. 5 ust. 1 pkt 2 ustawy bez względu na stopień finansowania tymi środkami	w tym:
		Wydanki majątkowe na realizację programu, projektu lub zadania	finansowane środkami określonymi w art. 5 ust. 1 pkt 2 ustawy							
		12.4	12.4.1	12.4.2	12.5	12.5.1	12.6	12.6.1	12.7	12.7.1
2018		6 930 000,00	3 090 000,00	0,00	3 840 000,00	0,00	0,00	0,00	0,00	0,00
2019		700 000,00	700 000,00	0,00	0,00	0,00	0,00	0,00	0,00	0,00
2020		580 000,00	580 000,00	0,00	0,00	0,00	0,00	0,00	0,00	0,00
2021		0,00	0,00	0,00	0,00	0,00	0,00	0,00	0,00	0,00
2022		0,00	0,00	0,00	0,00	0,00	0,00	0,00	0,00	0,00
2023		0,00	0,00	0,00	0,00	0,00	0,00	0,00	0,00	0,00
2024		0,00	0,00	0,00	0,00	0,00	0,00	0,00	0,00	0,00
2025		0,00	0,00	0,00	0,00	0,00	0,00	0,00	0,00	0,00
2026		0,00	0,00	0,00	0,00	0,00	0,00	0,00	0,00	0,00
2027		0,00	0,00	0,00	0,00	0,00	0,00	0,00	0,00	0,00
2028		0,00	0,00	0,00	0,00	0,00	0,00	0,00	0,00	0,00
2029		0,00	0,00	0,00	0,00	0,00	0,00	0,00	0,00	0,00
2030		0,00	0,00	0,00	0,00	0,00	0,00	0,00	0,00	0,00
2031		0,00	0,00	0,00	0,00	0,00	0,00	0,00	0,00	0,00
2032		0,00	0,00	0,00	0,00	0,00	0,00	0,00	0,00	0,00

15) Przez program, projekt lub zadanie finansowane w co najmniej 60% środkami, o których mowa w art. 5 ust. 1 pkt 2 ustawy, należy rozumieć także taki program, projekt lub zadanie przynoszące dochód, dla których poziom finansowania ze środków, o których mowa w art. 5 ust. 1 pkt 2 ustawy, ustala się po odliczeniu uzyskiwanego dochodu obliczanego zgodnie z przepisami Unii Europejskiej dotyczącymi takiego programu, projektu lub zadania.

Wyszczególnienie	Dane uzupełniające o dług i jego spłacie						
	Splaty rat kapitałowych oraz wykup papierów wartościowych, o których mowa w pkt. 5.1., wynikające wyłącznie z tytułu zobowiązań już zaciągniętych x	Kwota długu, którego planowana spłata dokona się z wydatków budżetu x	Wydatki zmniejszające dług x	spłata zobowiązań wymagalnych z lat poprzednich, innych niż w poz. 14.3.3 x	związane z umowami zaliczanymi do tytułów dłużnych wliczanych do państwowego długu publicznego x	wypłaty z tytułu wymagalnych porąceń i gwarancji x	Wynik operacji niekasowych wpływających na kwotę długu (m.in. umorzenia, różnice kursowe) x
Lp	14.1	14.2	14.3	14.3.1	14.3.2	14.3.3	14.4
2018	200 000,00	0,00	0,00	0,00	0,00	0,00	0,00
2019	200 000,00	0,00	0,00	0,00	0,00	0,00	0,00
2020	200 000,00	0,00	0,00	0,00	0,00	0,00	0,00
2021	1 600 000,00	0,00	0,00	0,00	0,00	0,00	0,00
2022	2 500 000,00	0,00	0,00	0,00	0,00	0,00	0,00
2023	1 600 000,00	0,00	0,00	0,00	0,00	0,00	0,00
2024	1 600 000,00	0,00	0,00	0,00	0,00	0,00	0,00
2025	1 600 000,00	0,00	0,00	0,00	0,00	0,00	0,00
2026	1 600 000,00	0,00	0,00	0,00	0,00	0,00	0,00
2027	1 600 000,00	0,00	0,00	0,00	0,00	0,00	0,00
2028	1 600 000,00	0,00	0,00	0,00	0,00	0,00	0,00
2029	1 600 000,00	0,00	0,00	0,00	0,00	0,00	0,00
2030	1 600 000,00	0,00	0,00	0,00	0,00	0,00	0,00
2031	1 600 000,00	0,00	0,00	0,00	0,00	0,00	0,00
2032	1 600 000,00	0,00	0,00	0,00	0,00	0,00	0,00

U C H W A Ł A Nr/2018
Rady Miejskiej w Dziwnowie
z dnia 2018 r.

w sprawie **zmiany budżetu gminy na 2018r.**

Na podstawie art. 18 ust. 2 pkt 4 ustawy z dnia 8 marca 1990 r. o samorządzie gminnym (tekst jednolity: Dz.U. z 2017 r. poz. 1875, 2232, z 2018 r. poz. 130) - Rada Miejska w Dziwnowie

u c h w a ł a, co następuje :

§ 1. W uchwale Nr XXXVIII/421/2017 z dnia 20 grudnia 2017 r. w sprawie uchwalenia budżetu Gminy Dziwnów na 2018 rok wprowadza się następujące zmiany:

1. Zmniejszyć dochody budżetowe o kwotę - 138.108,00 zł
w tym :

Zadania własne:

Dz. 758 rozdz. 75801 § 2920 (Różne rozliczenia - część oświatowa subwencji ogólnej dla jst) – **138.108,00 zł**

2. Zwiększa się wydatki budżetowe o kwotę - 551.226,00 zł

w tym:

Zadania własne:

Dz. 754 rozdz. 75415 § 4300 (Zadania ratownictwa górskiego i wodnego – zakup usług pozostałych) - **16.000,00 zł**

Dz. 851 rozdz. 85154 § 4210 (Przeciwdziałanie alkoholizmowi – zakup materiałów i wyposażenia) – **300.000,00 zł**

Dz. 851 rozdz. 85154 § 4300 (Przeciwdziałanie alkoholizmowi – zakup usług pozostałych) – **227.226,00 zł**

Dz. 852 rozdz. 85214 § 4300 (Zasiłki okresowe, celowe i pomoc w naturze oraz składki na ubezpieczenia emerytalne i rentowe – zakup usług pozostałych) - **8.000,00 zł**

3. Zmniejsza się wydatki budżetowe o kwotę - 8.000,00 zł

w tym:

Zadania własne:

Dz. 852 rozdz. 85214 § 3110 (Zasiłki okresowe, celowe i pomoc w naturze oraz składki na ubezpieczenia emerytalne i rentowe – świadczenia społeczne) - **8.000,00 zł**

§ 2. Planowany deficyt wynosi 681.334,00 zł, który zostanie pokryty z wolnych środków z lat ubiegłych.

Załącznik Nr 1.

§ 3. Wykonanie uchwały powierza się Burmistrzowi Dziwnowa.

§ 4. Uchwała wchodzi w życie z dniem podjęcia i podlega ogłoszeniu w Dzienniku Urzędowym Województwa Zachodniopomorskiego.

BURMISTRZ

Grzegorz Józwiak

Załącznik Nr 1 do Uchwały Nr.../2018

Załącznik Nr 3 do Uchwały Nr XXXVIII/421/2017 Rady Miejskiej w Dziwnowie z dnia 20.12.2017

Przychody i rozchody budżetu w 2018r.

Lp.	Treść	Klasyfikacja §	Kwota	w złotych
1	2	3	4	
Przychody ogółem:				
1	Wolne środki, o których mowa w art. 217 ust.2 pkt 6 ustawy	950	5 386 334,00	5 386 334,00
Rozchody ogółem:				
1	Splaty otrzymanych krajowych pożyczek i kredytów	992	200 000,00	200 000,00