

WYBORY DO RADY MIEJSKIEJ W DZIWNOWIE

PROTOKÓŁ Z WYBORÓW

do Rady Miejskiej w Dziwnowie sporządzony dnia 18 listopada 2014r. przez

I. Dla wyboru Rady Miejskiej w Dziwnowie utworzono 15 okręgów wyborczych, w każdym okręgu wyborczym wybiera się 1 radnego.

II. Komisja stwierdziła, co następuje:

A.¹ Wyborów nie przeprowadzono w ----- okręgu(ach) wyborczym(ych), tj. okręgu nr ----- z powodu braku zarejestrowanych list kandydatów na radnego, w związku z czym ----- mandatów pozostało nieobsadzonych.

B.² Głosowania nie przeprowadzono w -----okręgach wyborczych, tj. okręgu, w których zarejestrowano tylko jednego kandydata na radnego.

III. A. Komisja potwierdza, iż otrzymała protokoły głosowania od 5 obwodowych komisji wyborczych.

Na podstawie tych protokołów Komisja sporządziła zestawienia wyników głosowania w okręgach i uwzględniając liczby głosów ważnych w okręgach wyborczych oraz głosów ważnych oddanych na poszczególne listy kandydatów (kandydatów z tych list) ustaliła następujące wyniki wyborów.

Okręg wyborczy nr 1 obejmujący 1 mandat.

Wybory odbyły się

Głosowanie odbyło się

1. Głosów ważnych oddano

65

2. Na poszczególne listy kandydatów i kandydata z tych list oddano następującą liczbę głosów ważnych:

1	DERDA Lech zgłoszony przez Komitet Wyborczy Wyborców "Kontynuacja Rozwoju", Lista nr 20	*	*	*	1	1
2	KUROWSKI Radosław Damian zgłoszony przez Komitet Wyborczy Wyborców Wspólnota Samorządowa, Lista nr 18	*	*	*	*	8
3	RUP Antoni Stanisław zgłoszony przez Komitet Wyborczy Wyborców Grzegorza Józwiaka, Lista nr 17	*	*	*	4	6

Najwięcej ważnie oddanych głosów otrzymał i został wybrany radnym:

RUP Antoni Stanisław zgłoszony przez Komitet Wyborczy Wyborców Grzegorza Józwiaka, Lista nr 17	*	*	*	4	6
---	---	---	---	---	---

B.³ W związku z tym, iż ----- kandydatów z list (-----) otrzymało największą i równą liczbę głosów:

– radnym został kandydat z listy nr -----, ponieważ otrzymał największą liczbę głosów w większej liczbie obwodów głosowania

----- ----- przez -----, Lista nr -----	*	*	*	*	*
--	---	---	---	---	---

– -----, w wyniku losowania ----- z listy nr ----- w związku z tym, że także liczba obwodów, w której kandydaci uzyskali największą liczbę głosów była równa:

----- ----- przez -----, Lista nr -----	*	*	*	*	*
--	---	---	---	---	---



 _____ przez _____, Lista nr _____

C.⁴ W związku z tym, iż w okręgu wyborczym została zarejestrowana tylko jedna lista kandydatów, następujący kandydat uzyskał mandat radnego bez przeprowadzenia głosowania:

przez _____, Lista nr _____

D.⁴ W związku z tym, iż w okręgu wyborczym nie została zarejestrowana żadna lista, wyborów nie przeprowadzono i w okręgu nr 1 mandat pozostał nieobsadzony.

Okręg wyborczy nr 2 obejmujący 1 mandat.

Wybory odbyły się

Głosowanie odbyło się

1. Głosów ważnych oddano

158

2. Na poszczególne listy kandydatów i kandydata z tych list oddano następującą liczbę głosów ważnych:

1	GRZESIAK Mirosław zgłoszony przezKomitet Wyborczy Wyborców "Zgoda buduje", Lista nr 19	*	*	*	2	9
2	GUTOWSKI Rafał zgłoszony przezKomitet Wyborczy Wyborców Grzegorza Józwiaka, Lista nr 17	*	*	*	7	3
3	LISOWSKI Marek zgłoszony przezKomitet Wyborczy Wyborców "Kontynuacja Rozwoju", Lista nr 20	*	*	*	4	4
4	PISKORZ Elżbieta zgłoszona przezKomitet Wyborczy Prawo i Sprawiedliwość, Lista nr 3	*	*	*	1	2

Najwięcej ważnie oddanych głosów otrzymał i został wybrany radnym:

GUTOWSKI Rafał zgłoszony przez Komitet Wyborczy Wyborców Grzegorza Józwiaka, Lista nr 17	*	*	*	7	3
---	---	---	---	---	---

B.³ W związku z tym, iż _____ kandydatów z list (-----) otrzymało największą i równą liczbę głosów:

- radnym został kandydat z listy nr _____, ponieważotrzymałnajwiększą liczbę głosów w większej liczbie obwodów głosowania

----- ----- przez -----, Lista nr -----	*	*	*	*	*
--	---	---	---	---	---

- -----, w wyniku losowania -----z listy nr ----- w związku z tym, że także liczba obwodów, w której kandydaci uzyskali największą liczbę głosów była równa:

----- ----- przez -----, Lista nr -----	*	*	*	*	*
--	---	---	---	---	---



C.⁴ W związku z tym, iż w okręgu wyborczym została zarejestrowana tylko jedna lista kandydatów, następujący kandydat uzyskał mandat radnego bez przeprowadzenia głosowania:

przez _____, Lista nr _____

D.⁴ W związku z tym, iż w okręgu wyborczym nie została zarejestrowana żadna lista, wyborów nie przeprowadzono i w okręgu nr 1 mandat pozostał nieobsadzony.

Okręg wyborczy nr 3 obejmujący 1 mandat.

Wybory odbyły się

Głosowanie odbyło się

1. Głosów ważnych oddano

123

2. Na poszczególne listy kandydatów i kandydata z tych list oddano następującą liczbę głosów ważnych:

1	BEYER Mieczysław Jan zgłoszony przez Komitet Wyborczy Wyborców "Zgoda buduje", Lista nr 19	*	*	*	1	0
2	KACZMARCZYK Małgorzata zgłoszona przez Komitet Wyborczy Wyborców Grzegorza Józwiaka, Lista nr 17	*	*	*	4	9
3	ZWOLAN Zbigniew zgłoszony przez Komitet Wyborczy Wyborców "Kontynuacja Rozwoju", Lista nr 20	*	*	*	6	4

Najwięcej ważnie oddanych głosów otrzymał i został wybrany radnym:

ZWOLAN Zbigniew zgłoszony przez Komitet Wyborczy Wyborców "Kontynuacja Rozwoju", Lista nr 20	*	*	*	6	4
---	---	---	---	---	---

B.³ W związku z tym, iż ----- kandydatów z list (-----) otrzymało największą i równą liczbę głosów:

- radnym został kandydat z listy nr -----, ponieważ otrzymał największą liczbę głosów w większej liczbie obwodów głosowania

----- ----- przez -----, Lista nr -----	*	*	*	*	*
--	---	---	---	---	---

- -----, w wyniku losowania ----- z listy nr ----- w związku z tym, że także liczba obwodów, w której kandydaci uzyskali największą liczbę głosów była równa:

----- ----- przez -----, Lista nr -----	*	*	*	*	*
--	---	---	---	---	---

C.⁴ W związku z tym, iż w okręgu wyborczym została zarejestrowana tylko jedna lista kandydatów, następujący kandydat uzyskał mandat radnego bez przeprowadzenia głosowania:

przez _____, Lista nr _____

Handwritten signatures and stamps in blue ink, including a circular stamp and a codebar placeholder.

\$(codebar)

D.⁴ W związku z tym, iż w okręgu wyborczym nie została zarejestrowana żadna lista, wyborów nie przeprowadzono i w okręgu nr 1 mandat pozostał nieobsadzony.

Okręg wyborczy nr 4 obejmujący 1 mandat.

Wybory odbyły się

Głosowanie odbyło się

1. Głosów ważnych oddano

110

2. Na poszczególne listy kandydatów i kandydata z tych list oddano następującą liczbę głosów ważnych:

1	CHUDY Anita zgłoszona przez Komitet Wyborczy Wyborców "Zgoda buduje", Lista nr 19	*	*	*	1	3
2	KAPUŚNIAK Andrzej zgłoszony przez Komitet Wyborczy Wyborców "Kontynuacja Rozwoju", Lista nr 20	*	*	*	4	1
3	ŁASZ Mariusz Piotr zgłoszony przez Komitet Wyborczy Polskie Stronnictwo Ludowe, Lista nr 1	*	*	*	1	4
4	SKRZYPCZAK Roman zgłoszony przez Komitet Wyborczy Wyborców Grzegorza Józwiaka, Lista nr 17	*	*	*	4	2

Najwięcej ważnie oddanych głosów otrzymała i została wybrana radną:

SKRZYPCZAK Roman zgłoszona Komitet Wyborczy Wyborców Grzegorza Józwiaka, Lista nr 17	*	*	*	4	2
---	---	---	---	---	---

B.³ W związku z tym, iż ----- kandydatów z list (-----) otrzymało największą i równą liczbę głosów:

– radną została kandydatka z listy nr -----, ponieważ otrzymała największą liczbę głosów w większej liczbie obwodów głosowania

----- ----- przez -----, Lista nr -----	*	*	*	*	*
--	---	---	---	---	---

– -----, w wyniku losowania ----- z listy nr ----- w związku z tym, że także liczba obwodów, w której kandydaci uzyskali największą liczbę głosów była równa:


----- ----- przez -----, Lista nr -----	*	*	*	*	*
--	---	---	---	---	---

C.⁴ W związku z tym, iż w okręgu wyborczym została zarejestrowana tylko jedna lista kandydatów, następujący kandydat uzyskał mandat radnego bez przeprowadzenia głosowania:

przez , Lista nr

D.⁴ W związku z tym, iż w okręgu wyborczym nie została zarejestrowana żadna lista, wyborów nie przeprowadzono i w okręgu nr 1 mandat pozostał nieobsadzony.

Okręg wyborczy nr 5 obejmujący 1 mandat.



\$(codebar)

Wybory odbyły się

Głosowanie odbyło się

1. Głosów ważnych oddano

116

2. Na poszczególne listy kandydatów i kandydata z tych list oddano następującą liczbę głosów ważnych:

1	CIEKAŃSKA Grażyna Antonina zgłoszona przez Komitet Wyborczy Prawo i Sprawiedliwość, Lista nr 3	*	*	*	*	8
2	KOZŁOWSKI Zenon zgłoszony przez Komitet Wyborczy Wyborców Grzegorza Józwiaka, Lista nr 17	*	*	*	3	3
3	OLESZCZUK Marian Jan zgłoszony przez Komitet Wyborczy Polskie Stronnictwo Ludowe, Lista nr 1	*	*	*	2	6
4	STĘPLEWSKI Maciej Józef zgłoszony przez Komitet Wyborczy Wyborców "Zgoda buduje", Lista nr 19	*	*	*	4	9

Najwięcej ważnie oddanych głosów otrzymała i została wybrana radną:

STĘPLEWSKI Maciej Józef zgłoszona Komitet Wyborczy Wyborców "Zgoda buduje", Lista nr 19	*	*	*	4	9
--	---	---	---	---	---

B.³ W związku z tym, iż ----- kandydatów z list (-----) otrzymało największą i równą liczbę głosów:

– radną została kandydatka z listy nr -----, ponieważ otrzymała największą liczbę głosów w większej liczbie obwodów głosowania

----- ----- przez -----, Lista nr -----	*	*	*	*	*
--	---	---	---	---	---

– -----, w wyniku losowania ----- z listy nr ----- w związku z tym, że także liczba obwodów, w której kandydaci uzyskali największą liczbę głosów była równa:

----- ----- przez -----, Lista nr -----	*	*	*	*	*
--	---	---	---	---	---

C.⁴ W związku z tym, iż w okręgu wyborczym została zarejestrowana tylko jedna lista kandydatów, następujący kandydat uzyskał mandat radnego bez przeprowadzenia głosowania:

----- ----- przez -----, Lista nr -----
--

D.⁴ W związku z tym, iż w okręgu wyborczym nie została zarejestrowana żadna lista, wyborów nie przeprowadzono i w okręgu nr 1 mandat pozostał nieobsadzony.

Okręg wyborczy nr 6 obejmujący 1 mandat.

Wybory odbyły się

Głosowanie odbyło się

Several handwritten signatures in blue ink are visible, along with a circular stamp containing the number '11'. There is also a small rectangular stamp with some illegible text.

Barcode symbol:

1. Głosów ważnych oddano

118

2. Na poszczególne listy kandydatów i kandydata z tych list oddano następującą liczbę głosów ważnych:

1	MALINOWSKA Iwona Joanna zgłoszona przez Komitet Wyborczy Wyborców "Kontynuacja Rozwoju", Lista nr 20	*	*	*	1	9
2	SOKÓŁ Piotr Radosław zgłoszony przez Komitet Wyborczy Wyborców Grzegorza Józwiaka, Lista nr 17	*	*	*	9	9

Najwięcej ważnie oddanych głosów otrzymała i została wybrana radną:

SOKÓŁ Piotr Radosław zgłoszona Komitet Wyborczy Wyborców Grzegorza Józwiaka, Lista nr 17	*	*	*	9	9
---	---	---	---	---	---

B.³ W związku z tym, iż ----- kandydatów z list (-----) otrzymało największą i równą liczbę głosów:

– radną została kandydatka z listy nr -----, ponieważ otrzymała największą liczbę głosów w większej liczbie obwodów głosowania

----- ----- przez -----, Lista nr -----	*	*	*	*	*
--	---	---	---	---	---

– -----, w wyniku losowania ----- z listy nr ----- w związku z tym, że także liczba obwodów, w której kandydaci uzyskali największą liczbę głosów była równa:

----- ----- przez -----, Lista nr -----	*	*	*	*	*
--	---	---	---	---	---

C.⁴ W związku z tym, iż w okręgu wyborczym została zarejestrowana tylko jedna lista kandydatów, następujący kandydat uzyskał mandat radnego bez przeprowadzenia głosowania:

----- ----- przez -----, Lista nr -----
--

D.⁴ W związku z tym, iż w okręgu wyborczym nie została zarejestrowana żadna lista, wyborów nie przeprowadzono i w okręgu nr 1 mandat pozostał nieobsadzony.

Okręg wyborczy nr 7 obejmujący 1 mandat.

Wybory odbyły się


Głosowanie odbyło się

1. Głosów ważnych oddano

98

2. Na poszczególne listy kandydatów i kandydata z tych list oddano następującą liczbę głosów ważnych:

1	JANAWA Małgorzata Maria zgłoszona przez Komitet Wyborczy Wyborców Grzegorza Józwiaka, Lista nr 17	*	*	*	2	0
2	KOCIEMBA Olga zgłoszona przez Komitet Wyborczy Polskie Stronnictwo Ludowe, Lista nr 1	*	*	*	1	6



 \${{codebar}}

3	LIZOŃ Krystyna zgłoszona przez Komitet Wyborczy Prawo i Sprawiedliwość, Lista nr 3	*	*	*	1	2
4	NOWAK Zenon Jan zgłoszony przez Komitet Wyborczy Wyborców "Kontynuacja Rozwoju", Lista nr 20	*	*	*	5	0

Najwięcej ważnie oddanych głosów otrzymała i została wybrana radną:

NOWAK Zenon Jan zgłoszona Komitet Wyborczy Wyborców "Kontynuacja Rozwoju", Lista nr 20	*	*	*	5	0
---	---	---	---	---	---

B.³ W związku z tym, iż ----- kandydatów z list (-----) otrzymało największą i równą liczbę głosów:

- radną została kandydatka z listy nr -----, ponieważ otrzymała największą liczbę głosów w większej liczbie obwodów głosowania

----- ----- przez -----, Lista nr -----	*	*	*	*	*
--	---	---	---	---	---

- -----, w wyniku losowania ----- z listy nr ----- w związku z tym, że także liczba obwodów, w której kandydaci uzyskali największą liczbę głosów była równa:

----- ----- przez -----, Lista nr -----	*	*	*	*	*
--	---	---	---	---	---

C.⁴ W związku z tym, iż w okręgu wyborczym została zarejestrowana tylko jedna lista kandydatów, następujący kandydat uzyskał mandat radnego bez przeprowadzenia głosowania:

----- ----- przez -----, Lista nr -----
--

D.⁴ W związku z tym, iż w okręgu wyborczym nie została zarejestrowana żadna lista, wyborów nie przeprowadzono i w okręgu nr 1 mandat pozostał nieobsadzony.

Okręg wyborczy nr 8 obejmujący 1 mandat.

Wybory odbyły się

Głosowanie odbyło się

1. Głosów ważnych oddano

155

2. Na poszczególne listy kandydatów i kandydata z tych list oddano następującą liczbę głosów ważnych:

1	NOSEK Izabela Aneta zgłoszona przez Komitet Wyborczy Wyborców Grzegorza Józwiaka, Lista nr 17	*	*	*	5	9
2	SZERSZENIEWSKA Danuta Bożena zgłoszona przez Komitet Wyborczy Wyborców "Kontynuacja Rozwoju", Lista nr 20	*	*	*	3	4
3	SZULC Iwona zgłoszona przez Komitet Wyborczy Polskie Stronnictwo Ludowe, Lista nr 1	*	*	*	4	5
4	TANALSKA Anna Cecylia zgłoszona przez Komitet Wyborczy Prawo i Sprawiedliwość, Lista nr 3	*	*	*	1	7

#{codebar}

Najwięcej ważnie oddanych głosów otrzymała i została wybrana radną:

NOSEK Izabela Aneta zgłoszona przez Komitet Wyborczy Wyborców Grzegorza Józwiaka, Lista nr 17	*	*	*	5	9
--	---	---	---	---	---

B.³ W związku z tym, iż ----- kandydatów z list (-----) otrzymało największą i równą liczbę głosów:

– radną została kandydatka z listy nr -----, ponieważ otrzymała największą liczbę głosów w większej liczbie obwodów głosowania

----- ----- przez -----, Lista nr -----	*	*	*	*	*
--	---	---	---	---	---

– -----, w wyniku losowania ----- z listy nr ----- w związku z tym, że także liczba obwodów, w której kandydaci uzyskali największą liczbę głosów była równa:

----- ----- przez -----, Lista nr -----	*	*	*	*	*
--	---	---	---	---	---

C.⁴ W związku z tym, iż w okręgu wyborczym została zarejestrowana tylko jedna lista kandydatów, następujący kandydat uzyskał mandat radnego bez przeprowadzenia głosowania:

----- ----- przez -----, Lista nr -----
--

D.⁴ W związku z tym, iż w okręgu wyborczym nie została zarejestrowana żadna lista, wyborów nie przeprowadzono i w okręgu nr 1 mandat pozostał nieobsadzony.

Okręg wyborczy nr 9 obejmujący 1 mandat.

Wybory odbyły się

Głosowanie odbyło się


1. Głosów ważnych oddano

134

2. Na poszczególne listy kandydatów i kandydata z tych list oddano następującą liczbę głosów ważnych:

1	CZMOCH Ewa zgłoszona przez Komitet Wyborczy Prawo i Sprawiedliwość, Lista nr 3	*	*	*	*	3
2	KISIELEWSKI Jerzy zgłoszony przez Komitet Wyborczy Wyborców "Zgoda buduje", Lista nr 19	*	*	*	*	6
3	STASZAK Jerzy Krzysztof zgłoszony przez Komitet Wyborczy Wyborców "Kontynuacja Rozwoju", Lista nr 20	*	*	*	6	2
4	SZAFRAN Emilia Wanda zgłoszona przez Komitet Wyborczy Wyborców Grzegorza Józwiaka, Lista nr 17	*	*	*	2	1
5	SZWEDZKA Dorota zgłoszona przez Komitet Wyborczy Polskie Stronnictwo Ludowe, Lista nr 1	*	*	*	4	2

Najwięcej ważnie oddanych głosów otrzymała i została wybrana radną:



STASZAK Jerzy Krzysztof zgłoszona Komitet Wyborczy Wyborców "Kontynuacja Rozwoju", Lista nr 20	*	*	*	6	2
---	---	---	---	---	---

B.³ W związku z tym, iż ----- kandydatów z list (-----) otrzymało największą i równą liczbę głosów:

- radną została kandydatka z listy nr -----, ponieważ otrzymała największą liczbę głosów w większej liczbie obwodów głosowania

----- ----- przez -----, Lista nr -----	*	*	*	*	*
--	---	---	---	---	---

- -----, w wyniku losowania ----- z listy nr ----- w związku z tym, że także liczba obwodów, w której kandydaci uzyskali największą liczbę głosów była równa:

----- ----- przez -----, Lista nr -----	*	*	*	*	*
--	---	---	---	---	---

C.⁴ W związku z tym, iż w okręgu wyborczym została zarejestrowana tylko jedna lista kandydatów, następujący kandydat uzyskał mandat radnego bez przeprowadzenia głosowania:

----- ----- przez -----, Lista nr -----
--

D.⁴ W związku z tym, iż w okręgu wyborczym nie została zarejestrowana żadna lista, wyborów nie przeprowadzono i w okręgu nr 1 mandat pozostał nieobsadzony.

Okręg wyborczy nr 10 obejmujący 1 mandat.

Wybory odbyły się

Głosowanie odbyło się

1. Głosów ważnych oddano

117

2. Na poszczególne listy kandydatów i kandydata z tych list oddano następującą liczbę głosów ważnych:


1	BAŃKOWSKA Elżbieta Teresa zgłoszona przez Komitet Wyborczy Wyborców "Zgoda buduje", Lista nr 19	*	*	*	1	4
2	PIWIŃSKA Joanna Izabela zgłoszona przez Komitet Wyborczy Wyborców Grzegorza Józwiaka, Lista nr 17	*	*	*	5	6
3	ŚREMSKI Witold zgłoszony przez Komitet Wyborczy Polskie Stronnictwo Ludowe, Lista nr 1	*	*	*	4	7

Najwięcej ważnie oddanych głosów otrzymała i została wybrana radną:

PIWIŃSKA Joanna Izabela zgłoszona Komitet Wyborczy Wyborców Grzegorza Józwiaka, Lista nr 17	*	*	*	5	6
--	---	---	---	---	---

B.³ W związku z tym, iż ----- kandydatów z list (-----) otrzymało największą i równą liczbę głosów:

- radną została kandydatka z listy nr -----, ponieważ otrzymała największą liczbę głosów w większej liczbie obwodów głosowania



 {\$codebar}

----- ----- przez -----, Lista nr -----	*	*	*	*	*
--	---	---	---	---	---

-----, w wyniku losowania -----z listy nr ----- w związku z tym, że także liczba obwodów, w której kandydaci uzyskali największą liczbę głosów była równa:

----- ----- przez -----, Lista nr -----	*	*	*	*	*
--	---	---	---	---	---

C.⁴ W związku z tym, iż w okręgu wyborczym została zarejestrowana tylko jedna lista kandydatów, następujący kandydat uzyskał mandat radnego bez przeprowadzenia głosowania:

----- ----- przez , Lista nr

D.⁴ W związku z tym, iż w okręgu wyborczym nie została zarejestrowana żadna lista, wyborów nie przeprowadzono i w okręgu nr 1 mandat pozostał nieobsadzony.

Okręg wyborczy nr 11 obejmujący 1 mandat.

Wybory odbyły się

Głosowanie odbyło się

1. Głosów ważnych oddano

135

2. Na poszczególne listy kandydatów i kandydata z tych list oddano następującą liczbę głosów ważnych:

1	MĄCZYŃSKI Jan Wacław zgłoszony przezKomitet Wyborczy Wyborców Wspólnota Samorządowa, Lista nr 18	*	*	*	4	5
2	MORGA Ryszard zgłoszony przezKomitet Wyborczy Prawo i Sprawiedliwość, Lista nr 3	*	*	*	*	8
3	PRÓCHNIAK Bożena zgłoszona przezKomitet Wyborczy Wyborców Grzegorza Józwiaka, Lista nr 17	*	*	*	8	2

Najwięcej ważnie oddanych głosów otrzymał i został wybrany radnym:

PRÓCHNIAK Bożena zgłoszony przez Komitet Wyborczy Wyborców Grzegorza Józwiaka, Lista nr 17	*	*	*	8	2
---	---	---	---	---	---

B.³ W związku z tym ,iż ----- kandydatów z list (-----) otrzymało największą i równą liczbę głosów:

----- radnym został kandydat z listy nr -----, ponieważotrzymałnajwiększą liczbę głosów w większej liczbie obwodów głosowania

----- ----- przez -----, Lista nr -----	*	*	*	*	*
--	---	---	---	---	---

-----, w wyniku losowania -----z listy nr ----- w związku z tym, że także liczba obwodów, w której kandydaci uzyskali największą liczbę głosów była równa:

----- ----- przez -----, Lista nr -----	*	*	*	*	*
--	---	---	---	---	---

[Handwritten signatures and marks]

#{codebar}

C.⁴ W związku z tym, iż w okręgu wyborczym została zarejestrowana tylko jedna lista kandydatów, następujący kandydat uzyskał mandat radnego bez przeprowadzenia głosowania:

przez _____, Lista nr _____

D.⁴ W związku z tym, iż w okręgu wyborczym nie została zarejestrowana żadna lista, wyborów nie przeprowadzono i w okręgu nr 1 mandat pozostał nieobsadzony.

Okręg wyborczy nr 12 obejmujący 1 mandat.

Wybory odbyły się

Głosowanie odbyło się

1. Głosów ważnych oddano

98

2. Na poszczególne listy kandydatów i kandydata z tych list oddano następującą liczbę głosów ważnych:

1	GAMRAT Wanda Władysława zgłoszona przez Komitet Wyborczy Wyborców "Kontynuacja Rozwoju", Lista nr 20	*	*	*	5	9
2	JESZKA Zbigniew Stanisław zgłoszony przez Komitet Wyborczy Wyborców Grzegorza Józwiaka, Lista nr 17	*	*	*	3	9

Najwięcej ważnie oddanych głosów otrzymała i została wybrana radną:

GAMRAT Wanda Władysława zgłoszona Komitet Wyborczy Wyborców "Kontynuacja Rozwoju", Lista nr 20	*	*	*	5	9
---	---	---	---	---	---

B.³ W związku z tym, iż _____ kandydatów z list (_____) otrzymało największą i równą liczbę głosów:


– radną została kandydatka z listy nr _____, ponieważ otrzymała największą liczbę głosów w większej liczbie obwodów głosowania

_____ przez _____, Lista nr _____	*	*	*	*	*
-----------------------------------	---	---	---	---	---

– _____, w wyniku losowania _____ z listy nr _____ w związku z tym, że także liczba obwodów, w której kandydaci uzyskali największą liczbę głosów była równa:

_____ przez _____, Lista nr _____	*	*	*	*	*
-----------------------------------	---	---	---	---	---

C.⁴ W związku z tym, iż w okręgu wyborczym została zarejestrowana tylko jedna lista kandydatów, następujący kandydat uzyskał mandat radnego bez przeprowadzenia głosowania:



 R, Jhmz, Gp, Gp, [Stamp], [Stamp], [Stamp], [Stamp], [Stamp]

\$(codebar)

przez , Lista nr

D. ⁴ W związku z tym, iż w okręgu wyborczym nie została zarejestrowana żadna lista, wyborów nie przeprowadzono i w okręgu nr 1 mandat pozostał nieobsadzony.

Okręg wyborczy nr 13 obejmujący 1 mandat.

Wybory odbyły się

Głosowanie odbyło się

1. Głosów ważnych oddano

93

2. Na poszczególne listy kandydatów i kandydata z tych list oddano następującą liczbę głosów ważnych:

1	GALEC Dorota Katarzyna zgłoszona przez Komitet Wyborczy Wyborców Grzegorza Józwiaka, Lista nr 17	*	*	*	6	6
2	MACKIEWICZ Tomasz Piotr zgłoszony przez Komitet Wyborczy Prawo i Sprawiedliwość, Lista nr 3	*	*	*	2	7

Najwięcej ważnie oddanych głosów otrzymała i została wybrana radną:

GALEC Dorota Katarzyna zgłoszona Komitet Wyborczy Wyborców Grzegorza Józwiaka, Lista nr 17	*	*	*	6	6
---	---	---	---	---	---

B. ³ W związku z tym, iż ----- kandydatów z list (-----) otrzymało największą i równą liczbę głosów:

- radną została kandydatka z listy nr -----, ponieważ otrzymała największą liczbę głosów w większej liczbie obwodów głosowania

----- ----- przez -----, Lista nr -----	*	*	*	*	*
--	---	---	---	---	---

- -----, w wyniku losowania ----- z listy nr ----- w związku z tym, że także liczba obwodów, w której kandydaci uzyskali największą liczbę głosów była równa:


----- ----- przez -----, Lista nr -----	*	*	*	*	*
--	---	---	---	---	---

C. ⁴ W związku z tym, iż w okręgu wyborczym została zarejestrowana tylko jedna lista kandydatów, następujący kandydat uzyskał mandat radnego bez przeprowadzenia głosowania:

przez , Lista nr

D. ⁴ W związku z tym, iż w okręgu wyborczym nie została zarejestrowana żadna lista, wyborów nie przeprowadzono i w okręgu nr 1 mandat pozostał nieobsadzony.

Okręg wyborczy nr 14 obejmujący 1 mandat.



Handwritten signatures in blue ink, including several illegible names and a stylized signature.

\$(codebar)

Wybory odbyły się

Głosowanie odbyło się

1. Głosów ważnych oddano

78

2. Na poszczególne listy kandydatów i kandydata z tych list oddano następującą liczbę głosów ważnych:

1	KANIA Elżbieta Danuta zgłoszona przezKomitet Wyborczy Prawo i Sprawiedliwość, Lista nr 3	*	*	*	1	5
2	MĄCZKA Stanisław Ryszard zgłoszony przezKomitet Wyborczy Wyborców Grzegorza Józwiaka, Lista nr 17	*	*	*	6	3

Najwięcej ważnie oddanych głosów otrzymała i została wybrana radną:

MĄCZKA Stanisław Ryszard zgłoszona Komitet Wyborczy Wyborców Grzegorza Józwiaka, Lista nr 17	*	*	*	6	3
---	---	---	---	---	---

B.³ W związku z tym ,iż ----- kandydatów z list (-----) otrzymało największą i równą liczbę głosów:

- radną została kandydatka z listy nr -----, ponieważotrzymałanajwiększą liczbę głosów w większej liczbie obwodów głosowania

----- ----- przez -----, Lista nr -----	*	*	*	*	*
--	---	---	---	---	---

- -----, w wyniku losowania -----z listy nr ----- w związku z tym, że także liczba obwodów, w której kandydaci uzyskali największą liczbę głosów była równa:

----- ----- przez -----, Lista nr -----	*	*	*	*	*
--	---	---	---	---	---

C.⁴ W związku z tym, iż w okręgu wyborczym została zarejestrowana tylko jedna lista kandydatów, następujący kandydat uzyskał mandat radnego bez przeprowadzenia głosowania:

przez , Lista nr

D. ⁴ W związku z tym, iż w okręgu wyborczym nie została zarejestrowana żadna lista, wyborów nie przeprowadzono i w okręgu nr 1 mandat pozostał nieobsadzony.

Okręg wyborczy nr 15 obejmujący 1 mandat.

Wybory odbyły się

Głosowanie odbyło się

1. Głosów ważnych oddano

82

2. Na poszczególne listy kandydatów i kandydata z tych list oddano następującą liczbę głosów ważnych:

Handwritten signatures and a codebar in blue ink.

1	CZAJKOWSKI Kazimierz Edmund zgłoszony przez Komitet Wyborczy Wyborców "Zgoda buduje", Lista nr 19	*	*	*	*	5
2	DYMERSKA Agnieszka Joanna zgłoszona przez Komitet Wyborczy Wyborców Wspólnota Samorządowa, Lista nr 18	*	*	*	2	1
3	TRZEBIŃSKA-BRZEZIŃSKA Ewa Maria zgłoszona przez Komitet Wyborczy Wyborców Grzegorza Józwiaka, Lista nr 17	*	*	*	5	6

Najwięcej ważnie oddanych głosów otrzymał i został wybrany radnym:

TRZEBIŃSKA-BRZEZIŃSKA Ewa Maria zgłoszona przez Komitet Wyborczy Wyborców Grzegorza Józwiaka, Lista nr 17	*	*	*	5	6
--	---	---	---	---	---

B.³ W związku z tym, iż ----- kandydatów z list (-----) otrzymało największą i równą liczbę głosów:

– radnym został kandydat z listy nr -----, ponieważ otrzymał największą liczbę głosów w większej liczbie obwodów głosowania

----- ----- przez -----, Lista nr -----	*	*	*	*	*
--	---	---	---	---	---

– -----, w wyniku losowania ----- z listy nr ----- w związku z tym, że także liczba obwodów, w której kandydaci uzyskali największą liczbę głosów była równa:

----- ----- przez -----, Lista nr -----	*	*	*	*	*
--	---	---	---	---	---

C.⁴ W związku z tym, iż w okręgu wyborczym została zarejestrowana tylko jedna lista kandydatów, następujący kandydat uzyskał mandat radnego bez przeprowadzenia głosowania:

przez , Lista nr

D.⁴ W związku z tym, iż w okręgu wyborczym nie została zarejestrowana żadna lista, wyborów nie przeprowadzono i w okręgu nr 1 mandat pozostał nieobsadzony.

Handwritten signatures in blue ink: a large stylized signature, a signature starting with 'G', a signature starting with 'M', a signature starting with 'K', a signature starting with 'U', and a signature starting with 'J'. Below the signatures is a codebar symbol: `{codebar}`.

IV.** Adnotacja o wniesieniu przez osoby pełniące funkcję mężów zaufania uwag z wymienieniem konkretnych zarzutów***); jeżeli nie ma, wpisać „brak zarzutów” lub „brak osób pełniących funkcję mężów zaufania”:

brak zarzutów

V.** Adnotacje o wniesieniu przez członków Komisji uwag z wymienieniem konkretnych zarzutów***); jeżeli nie ma, wpisać „brak zarzutów”:

brak zarzutów

VI.** Inne uwagi; jeżeli nie ma, wpisać „brak uwag

brak uwag

Przy sporządzeniu protokołu obecni byli:

- 1 Grześków Magdalena – CZŁONEK
- 2 Mućka Małgorzata Maria – CZŁONEK
- 3 Mielcarek Andrzej – PRZEWODNICZĄCY
- 4 Wiśniewski Zdzisław – CZŁONEK
- 5 Wiśniewska Czesława Kazimiera – CZŁONEK
- 6 Kipiel-Bagińska Maria – CZŁONEK
- 7 Korbanek-Taranowicz Franciszka – ZASTĘPCA
- 8 Samsonowicz Małgorzata Ewa – CZŁONEK

Grześków Magdalena
(podpis)

Małgorzata Mućka
(podpis)

Mielcarek Andrzej
(podpis)

Zdzisław Wiśniewski
(podpis)

Czesława Wiśniewska
(podpis)

Maria Kipiel-Bagińska
(podpis)

Franciszka
Korbanek-Taranowicz
(podpis)

Samsonowicz Małgorzata
(podpis)



Załączniki:

Zestawienia wyników głosowania z 15 okręgów wyborczych.

\${codebar}

Protokół obsadzenia mandatów bez głosowania z 0 okręgów wyborczych .

-
- * niepotrzebne skreślić lub pominąć
 - ** Jeżeli treść dotycząca danego punktu nie mieści się na formularzu, należy dołączyć ją do protokołu, zaznaczając to w odpowiednim punkcie protokołu.
 - *** W razie zgłoszenia uwag przez osoby pełniące funkcję mężów zaufania lub członków Komisji, stanowisko Komisji do zarzutów należy dołączyć do protokołu.
-
- 1 Wypełnia się w razie nieprzeprowadzenia wyborów w którymkolwiek z okręgów wyborczych.
 - 2 Wypełnia się w sytuacji, o której mowa w art. 380 Kodeksu wyborczego.
 - 3 Wypełnia się tylko w sytuacjach, o których mowa w art. 443 § 2 Kodeksu wyborczego.
 - 4 Wypełnia się tylko w sytuacjach, o których mowa w art. 434 § 2 Kodeksu wyborczego.



Handwritten signatures and a codebar. The codebar is labeled with the text "\${codebar}" and is surrounded by several handwritten signatures in blue ink.

WYBORY DO RADY MIEJSKIEJ W DZIWNOWIE

Okręg wyborczy nr:	*	1	Liczba mandatów:	1
--------------------	---	---	------------------	---

ZESTAWIENIE WYNIKÓW GŁOSOWANIA W OKRĘGU WYBORCZYM

Zestawienie wyników głosowania w okręgu wyborczym nr 1, utworzonym dla wyboru Rady Miejskiej w Dziwnowie sporządzone dnia 18 listopada 2014 przez .

Komisja stwierdza, że otrzymała protokół głosowania od 1 obwodowej komisji wyborczej, właściwych do przeprowadzenia głosowania w okręgu i na podstawie tego protokołu (tych protokołów) ustaliła następujące wyniki głosowania w okręgu:

1	Liczba wyborców uprawnionych do głosowania (<i>umieszczonych w spisie, z uwzględnieniem dodatkowych formularzy</i>) w chwili zakończenia głosowania	*	*	1	4	3
1a	w tym umieszczonych w części A spisu wyborców (<i>obywatele polscy</i>)	*	*	1	4	3
1b	w tym umieszczonych w części B spisu wyborców (<i>obywatele UE niebędący obywatelami polskimi</i>)	*	*	*	*	0

Uwaga! Suma liczb z pkt. 1a i 1b musi być równa liczbie z pkt. 1

2	Liczba wyborców, którym wydano karty do głosowania (<i>liczba podpisów w spisie oraz adnotacje „odmowa podpisu”</i>)	*	*	*	6	7
2a	w tym w części A spisu wyborców (<i>obywatele polscy</i>)	*	*	*	6	7
2b	w tym w części B spisu wyborców (<i>obywatele UE niebędący obywatelami polskimi</i>)	*	*	*	*	0


Uwaga! Suma liczb z pkt. 2a i 2b musi być równa liczbie z pkt. 2.

3	Liczba wyborców głosujących przez pełnomocnika (<i>liczba kart do głosowania wydanych na podstawie otrzymanych przez komisję aktów pełnomocnictwa</i>)	*	*	*	*	0
4	Liczba wyborców, którym wysłano pakiety wyborcze	*	*	*	*	0
5	Liczba otrzymanych kopert zwrotnych	*	*	*	*	0
5a	Liczba kopert zwrotnych, w których nie było oświadczenia o osobistym i tajnym oddaniu głosu	*	*	*	*	0
5b	Liczba kopert zwrotnych, w których oświadczenie nie było podpisane przez wyborcę	*	*	*	*	0
5c	Liczba kopert zwrotnych, w których nie było koperty na kartę do głosowania	*	*	*	*	0
5d	Liczba kopert zwrotnych, w których znajdowała się niezaklejona koperta na kartę do głosowania	*	*	*	*	0
5e	Liczba kopert na kartę do głosowania wrzuconych do urny	*	*	*	*	0

Uwaga! Liczba z pkt. 5 nie może być większa od liczby z pkt. 4.

6	Liczba kart wyjętych z urny	*	*	*	6	7
6a	w tym liczba kart wyjętych z kopert na karty do głosowania	*	*	*	*	0

Uwaga! Liczba z pkt. 6 pomniejszona o liczbę z pkt. 6a powinna być równa liczbie z pkt. 2. Liczba z pkt 6a nie może być większa od liczby z pkt 5e.



\${codebar}

7	Liczba kart nieważnych (innych niż urzędowo ustalone lub nieopatrzonych pieczęcią obwodowej komisji wyborczej)	*	*	*	*	0
8	Liczba kart ważnych	*	*	*	6	7
9	Liczba głosów nieważnych (z kart ważnych)	*	*	*	*	2
10	Liczba głosów ważnych oddanych łącznie na wszystkie listy kandydatów (z kart ważnych)	*	*	*	6	5

Uwaga! Suma liczb z pkt. 9 i 10 musi być równa liczbie z pkt. 8.

11. Na poszczególne listy kandydatów i umieszczonego na nich kandydata oddano następujące liczby głosów ważnych:

1	DERDA Lech zgłoszony przez Komitet Wyborczy Wyborców "Kontynuacja Rozwoju", Lista nr 20	*	*	*	1	1
2	KUROWSKI Radosław Damian zgłoszony przez Komitet Wyborczy Wyborców Wspólnota Samorządowa, Lista nr 18	*	*	*	*	8
3	RUP Antoni Stanisław zgłoszony przez Komitet Wyborczy Wyborców Grzegorza Józwiaka, Lista nr 17	*	*	*	4	6

Przy sporządzeniu protokołu obecni byli:

- 1 Grześków Magdalena – CZŁONEK
- 2 Mućka Małgorzata Maria – CZŁONEK
- 3 Mielcarek Andrzej – PRZEWODNICZĄCY
- 4 Wiśniewski Zdzisław – CZŁONEK
- 5 Wiśniewska Czesława Kazimiera – CZŁONEK
- 6 Kipiel-Bagińska Maria – CZŁONEK
- 7 Korbanek-Taranowicz Franciszka – ZASTĘPCA
- 8 Samsonowicz Małgorzata Ewa – CZŁONEK

Grześków Magdalena
(podpis)

Małgorzata Mućka
(podpis)

Andrzej Mielcarek
(podpis)

Zdzisław Wiśniewski
(podpis)

Czesława Wiśniewska
(podpis)

Maria Kipiel-Bagińska
(podpis)

Franciszka Korbanek-Taranowicz
(podpis)

Samsonowicz Małgorzata
(podpis)

WYBORY DO RADY MIEJSKIEJ W DZIWNOWIE

Okręg wyborczy nr:	*	2	Liczba mandatów:	1
--------------------	---	---	------------------	---

\$(codebar)

ZESTAWIENIE WYNIKÓW GŁOSOWANIA W OKRĘGU WYBORCZYM

Zestawienie wyników głosowania w okręgu wyborczym nr 2, utworzonym dla wyboru Rady Miejskiej w Dziwnowie sporządzone dnia 18 listopada 2014 przez .

Komisja stwierdza, że otrzymała protokół głosowania od 1 obwodowej komisji wyborczej, właściwych do przeprowadzenia głosowania w okręgu i na podstawie tego protokołu (tych protokołów) ustaliła następujące wyniki głosowania w okręgu:

1	Liczba wyborców uprawnionych do głosowania (<i>umieszczonych w spisie, z uwzględnieniem dodatkowych formularzy</i>) w chwili zakończenia głosowania	*	*	3	5	2
1a	w tym umieszczonych w części A spisu wyborców (<i>obywatele polscy</i>)	*	*	3	5	2
1b	w tym umieszczonych w części B spisu wyborców (<i>obywatele UE niebędący obywatelami polskimi</i>)	*	*	*	*	0

Uwaga! Suma liczb z pkt. 1a i 1b musi być równa liczbie z pkt. 1

2	Liczba wyborców, którym wydano karty do głosowania (<i>liczba podpisów w spisie oraz adnotacje „odmowa podpisu”</i>)	*	*	1	6	0
2a	w tym w części A spisu wyborców (<i>obywatele polscy</i>)	*	*	1	6	0
2b	w tym w części B spisu wyborców (<i>obywatele UE niebędący obywatelami polskimi</i>)	*	*	*	*	0

Uwaga! Suma liczb z pkt. 2a i 2b musi być równa liczbie z pkt. 2.

3	Liczba wyborców głosujących przez pełnomocnika (<i>liczba kart do głosowania wydanych na podstawie otrzymanych przez komisję aktów pełnomocnictwa</i>)	*	*	*	*	0
4	Liczba wyborców, którym wysłano pakiety wyborcze	*	*	*	*	0
5	Liczba otrzymanych kopert zwrotnych	*	*	*	*	0
5a	Liczba kopert zwrotnych, w których nie było oświadczenia o osobistym i tajnym oddaniu głosu	*	*	*	*	0
5b	Liczba kopert zwrotnych, w których oświadczenie nie było podpisane przez wyborcę	*	*	*	*	0
5c	Liczba kopert zwrotnych, w których nie było koperty na kartę do głosowania	*	*	*	*	0
5d	Liczba kopert zwrotnych, w których znajdowała się niezaklejona koperta na kartę do głosowania	*	*	*	*	0
5e	Liczba kopert na kartę do głosowania wrzuconych do urny	*	*	*	*	0

Uwaga! Liczba z pkt. 5 nie może być większa od liczby z pkt. 4.

6	Liczba kart wyjętych z urny	*	*	1	6	0
6a	w tym liczba kart wyjętych z kopert na karty do głosowania	*	*	*	*	0
Uwaga! Liczba z pkt. 6 pomniejszona o liczbę z pkt. 6a powinna być równa liczbie z pkt. 2. Liczba z pkt 6a nie może być większa od liczby z pkt 5e.						
7	Liczba kart nieważnych (<i>innych niż urzędowo ustalone lub nieopatrzonych pieczęcią obwodowej komisji wyborczej</i>)	*	*	*	*	0
8	Liczba kart ważnych	*	*	1	6	0



 Several handwritten signatures in blue ink are visible at the bottom of the page. There is also a circular stamp with a signature inside, and a small rectangular stamp with the text "\${codebar}" next to it.

9	Liczba głosów nieważnych (z kart ważnych)	*	*	*	*	2
10	Liczba głosów ważnych oddanych łącznie na wszystkie listy kandydatów (z kart ważnych)	*	*	1	5	8

Uwaga! Suma liczb z pkt. 9 i 10 musi być równa liczbie z pkt. 8.

11. Na poszczególne listy kandydatów i umieszczonego na nich kandydata oddano następujące liczby głosów ważnych:

1	GRZESIAK Mirosław zgłoszony przez Komitet Wyborczy Wyborców "Zgoda buduje", Lista nr 19	*	*	*	2	9
2	GUTOWSKI Rafał zgłoszony przez Komitet Wyborczy Wyborców Grzegorza Józwiaka, Lista nr 17	*	*	*	7	3
3	LISOWSKI Marek zgłoszony przez Komitet Wyborczy Wyborców "Kontynuacja Rozwoju", Lista nr 20	*	*	*	4	4
4	PISKORZ Elżbieta zgłoszona przez Komitet Wyborczy Prawo i Sprawiedliwość, Lista nr 3	*	*	*	1	2

Przy sporządzeniu protokołu obecni byli:

- 1 Grzešków Magdalena – CZŁONEK
- 2 Mućka Małgorzata Maria – CZŁONEK
- 3 Mielcarek Andrzej – PRZEWODNICZĄCY
- 4 Wiśniewski Zdzisław – CZŁONEK
- 5 Wiśniewska Czesława Kazimiera – CZŁONEK
- 6 Kipiel-Bagińska Maria – CZŁONEK
- 7 Korbanek-Taranowicz Franciszka – ZASTĘPCA
- 8 Samsonowicz Małgorzata Ewa – CZŁONEK

Grzešków Magdalena
(podpis)

Małgorzata Mućka
(podpis)

Andrzej Mielcarek
(podpis)

Zdzisław Wiśniewski
(podpis)

Czesława Wiśniewska
(podpis)

Maria Kipiel-Bagińska
(podpis)

Franciszka Korbanek-Taranowicz
(podpis)

Samsonowicz Małgorzata
(podpis)

WYBORY DO RADY MIEJSKIEJ W DZIWNOWIE

Okręg wyborczy nr:	*	3	Liczba mandatów:	1
--------------------	---	---	------------------	---

ZESTAWIENIE WYNIKÓW GŁOSOWANIA W OKRĘGU WYBORCZYM

Zestawienie wyników głosowania w okręgu wyborczym nr 3, utworzonym dla wyboru Rady Miejskiej w Dziwnowie sporządzone dnia 18 listopada 2014 przez .

Komisja stwierdza, że otrzymała protokół głosowania od I obwodowej komisji wyborczej, właściwych do przeprowadzenia głosowania w okręgu i na podstawie tego protokołu (tych protokołów) ustaliła następujące wyniki głosowania w okręgu:

1	Liczba wyborców uprawnionych do głosowania (<i>umieszczonych w spisie, z uwzględnieniem dodatkowych formularzy</i>) w chwili zakończenia głosowania	*	*	2	2	4
1a	w tym umieszczonych w części A spisu wyborców (<i>obywatele polscy</i>)	*	*	2	2	4
1b	w tym umieszczonych w części B spisu wyborców (<i>obywatele UE niebędący obywatelami polskimi</i>)	*	*	*	*	0

Uwaga! Suma liczb z pkt. 1a i 1b musi być równa liczbie z pkt. 1

2	Liczba wyborców, którym wydano karty do głosowania (<i>liczba podpisów w spisie oraz adnotacje „odmowa podpisu”</i>)	*	*	1	2	7
2a	w tym w części A spisu wyborców (<i>obywatele polscy</i>)	*	*	1	2	7
2b	w tym w części B spisu wyborców (<i>obywatele UE niebędący obywatelami polskimi</i>)	*	*	*	*	0

Uwaga! Suma liczb z pkt. 2a i 2b musi być równa liczbie z pkt. 2.

3	Liczba wyborców głosujących przez pełnomocnika (<i>liczba kart do głosowania wydanych na podstawie otrzymanych przez komisję aktów pełnomocnictwa</i>)	*	*	*	*	0
4	Liczba wyborców, którym wysłano pakiety wyborcze	*	*	*	*	0
5	Liczba otrzymanych kopert zwrotnych	*	*	*	*	0
5a	Liczba kopert zwrotnych, w których nie było oświadczenia o osobistym i tajnym oddaniu głosu	*	*	*	*	0
5b	Liczba kopert zwrotnych, w których oświadczenie nie było podpisane przez wyborcę	*	*	*	*	0
5c	Liczba kopert zwrotnych, w których nie było koperty na kartę do głosowania	*	*	*	*	0
5d	Liczba kopert zwrotnych, w których znajdowała się niezaklejona koperta na kartę do głosowania	*	*	*	*	0
5e	Liczba kopert na kartę do głosowania wrzuconych do urny	*	*	*	*	0

Uwaga! Liczba z pkt. 5 nie może być większa od liczby z pkt. 4.

6	Liczba kart wyjętych z urny	*	*	1	2	7
6a	w tym liczba kart wyjętych z kopert na karty do głosowania	*	*	*	*	0

Uwaga! Liczba z pkt. 6 pomniejszona o liczbę z pkt. 6a powinna być równa liczbie z pkt. 2. Liczba z pkt 6a nie może być większa od liczby z pkt 5e.

7	Liczba kart nieważnych (<i>innych niż urzędowo ustalone lub nieopatrzonych pieczęcią obwodowej komisji wyborczej</i>)	*	*	*	*	0
8	Liczba kart ważnych	*	*	1	2	7

\$(codebar)

9	Liczba głosów nieważnych (z kart ważnych)	*	*	*	*	4
10	Liczba głosów ważnych oddanych łącznie na wszystkie listy kandydatów (z kart ważnych)	*	*	1	2	3

Uwaga! Suma liczb z pkt. 9 i 10 musi być równa liczbie z pkt. 8.

11. Na poszczególne listy kandydatów i umieszczonego na nich kandydata oddano następujące liczby głosów ważnych:

1	BEYER Mieczysław Jan zgłoszony przez Komitet Wyborczy Wyborców "Zgoda buduje", Lista nr 19	*	*	*	1	0
2	KACZMARCZYK Małgorzata zgłoszona przez Komitet Wyborczy Wyborców Grzegorza Józwiaka, Lista nr 17	*	*	*	4	9
3	ZWOLAN Zbigniew zgłoszony przez Komitet Wyborczy Wyborców "Kontynuacja Rozwoju", Lista nr 20	*	*	*	6	4

Przy sporządzeniu protokołu obecni byli:

- 1 Grzešków Magdalena – CZŁONEK
- 2 Mućka Małgorzata Maria – CZŁONEK
- 3 Mielcarek Andrzej – PRZEWODNICZĄCY
- 4 Wiśniewski Zdzisław – CZŁONEK
- 5 Wiśniewska Czesława Kazimiera – CZŁONEK
- 6 Kipiel-Bagińska Maria – CZŁONEK
- 7 Korbanek-Taranowicz Franciszka – ZASTĘPCA
- 8 Samsonowicz Małgorzata Ewa – CZŁONEK

Grzeškó Magdalena
(podpis)

Małgorzata Mućka
(podpis)

Mielcarek Andrzej
(podpis)

Zdzisław Wiśniewski
(podpis)

Czesława Wiśniewska
(podpis)

Maria Kipiel-Bagińska
(podpis)

Franciszka Korbanek-Taranowicz
(podpis)

Samsonowicz Małgorzata
(podpis)

WYBORY DO RADY MIEJSKIEJ W DZIWNOWIE

Okręg wyborczy nr:	*	4	Liczba mandatów:	1
--------------------	---	---	------------------	---

ZESTAWIENIE WYNIKÓW GŁOSOWANIA W OKRĘGU WYBORCZYM

Zestawienie wyników głosowania w okręgu wyborczym nr 4, utworzonym dla wyboru Rady Miejskiej w Dziwnowie sporządzone dnia 18 listopada 2014 przez .

Komisja stwierdza, że otrzymała protokół głosowania od 1 obwodowej komisji wyborczej, właściwych do przeprowadzenia głosowania w okręgu i na podstawie tego protokołu (tych protokołów) ustaliła następujące wyniki głosowania w okręgu:

1	Liczba wyborców uprawnionych do głosowania (umieszczonych w spisie, z uwzględnieniem dodatkowych formularzy) w chwili zakończenia głosowania	*	*	1	9	1
---	--	---	---	---	---	---

1a	w tym umieszczonych w części A spisu wyborców (<i>obywatele polscy</i>)	*	*	1	9	1
1b	w tym umieszczonych w części B spisu wyborców (<i>obywatele UE niebędący obywatelami polskimi</i>)	*	*	*	*	0

Uwaga! Suma liczb z pkt. 1a i 1b musi być równa liczbie z pkt. 1

2	Liczba wyborców, którym wydano karty do głosowania (<i>liczba podpisów w spisie oraz adnotacje „odmowa podpisu”</i>)	*	*	1	1	6
2a	w tym w części A spisu wyborców (<i>obywatele polscy</i>)	*	*	1	1	6
2b	w tym w części B spisu wyborców (<i>obywatele UE niebędący obywatelami polskimi</i>)	*	*	*	*	0

Uwaga! Suma liczb z pkt. 2a i 2b musi być równa liczbie z pkt. 2.

3	Liczba wyborców głosujących przez pełnomocnika (<i>liczba kart do głosowania wydanych na podstawie otrzymanych przez komisję aktów pełnomocnictwa</i>)	*	*	*	*	0
4	Liczba wyborców, którym wysłano pakiety wyborcze	*	*	*	*	0
5	Liczba otrzymanych kopert zwrotnych	*	*	*	*	0
5a	Liczba kopert zwrotnych, w których nie było oświadczenia o osobistym i tajnym oddaniu głosu	*	*	*	*	0
5b	Liczba kopert zwrotnych, w których oświadczenie nie było podpisane przez wyborcę	*	*	*	*	0
5c	Liczba kopert zwrotnych, w których nie było koperty na kartę do głosowania	*	*	*	*	0
5d	Liczba kopert zwrotnych, w których znajdowała się niezaklejona koperta na kartę do głosowania	*	*	*	*	0
5e	Liczba kopert na kartę do głosowania wrzuconych do urny	*	*	*	*	0

Uwaga! Liczba z pkt. 5 nie może być większa od liczby z pkt. 4.

6	Liczba kart wyjętych z urny	*	*	1	1	6
6a	w tym liczba kart wyjętych z kopert na karty do głosowania	*	*	*	*	0


Uwaga! Liczba z pkt. 6 pomniejszona o liczbę z pkt. 6a powinna być równa liczbie z pkt. 2. Liczba z pkt 6a nie może być większa od liczby z pkt 5e.

7	Liczba kart nieważnych (<i>innych niż urzędowo ustalone lub nieopatrzonych pieczęcią obwodowej komisji wyborczej</i>)	*	*	*	*	0
8	Liczba kart ważnych	*	*	1	1	6
9	Liczba głosów nieważnych (<i>z kart ważnych</i>)	*	*	*	*	6
10	Liczba głosów ważnych oddanych łącznie na wszystkie listy kandydatów (<i>z kart ważnych</i>)	*	*	1	1	0

Uwaga! Suma liczb z pkt. 9 i 10 musi być równa liczbie z pkt. 8.

11. Na poszczególne listy kandydatów i umieszczonego na nich kandydata oddano następujące liczby głosów ważnych:

1	CHUDY Anita zgłoszona przez Komitet Wyborczy Wyborców "Zgoda buduje", Lista nr 19	*	*	*	1	3
---	--	---	---	---	---	---



 Handwritten signatures and stamps in blue ink, including a circular stamp and a signature that appears to be 'Czyż'.

{codebar}

2	KAPUŚNIAK Andrzej zgłoszony przez Komitet Wyborczy Wyborców "Kontynuacja Rozwoju", Lista nr 20	*	*	*	4	1
3	ŁASZ Mariusz Piotr zgłoszony przez Komitet Wyborczy Polskie Stronnictwo Ludowe, Lista nr 1	*	*	*	1	4
4	SKRZYPCZAK Roman zgłoszony przez Komitet Wyborczy Wyborców Grzegorza Józwiaka, Lista nr 17	*	*	*	4	2

Przy sporządzeniu protokołu obecni byli:

- 1 Grześków Magdalena – CZŁONEK
- 2 Mućka Małgorzata Maria – CZŁONEK
- 3 Mielcarek Andrzej – PRZEWODNICZĄCY
- 4 Wiśniewski Zdzisław – CZŁONEK
- 5 Wiśniewska Czesława Kazimiera – CZŁONEK
- 6 Kipiel-Bagińska Maria – CZŁONEK
- 7 Korbanek-Taranowicz Franciszka – ZASTĘPCA
- 8 Samsonowicz Małgorzata Ewa – CZŁONEK

Grześków Magdalena
(podpis)

Małgorzata Mućka
(podpis)

Andrzej Mielcarek
(podpis)

Zdzisław Wiśniewski
(podpis)

Czesława Wiśniewska
(podpis)

Maria Kipiel-Bagińska
(podpis)

Franciszka Korbanek-Taranowicz
(podpis)

Małgorzata Ewa Samsonowicz
(podpis)

WYBORY DO RADY MIEJSKIEJ W DZIWNOWIE					
Okręg wyborczy nr:	*	5	Liczba mandatów:	1	

ZESTAWIENIE WYNIKÓW GŁOSOWANIA W OKRĘGU WYBORCZYM

Zestawienie wyników głosowania w okręgu wyborczym nr 5, utworzonym dla wyboru Rady Miejskiej w Dziwnowie sporządzone dnia 18 listopada 2014 przez .

Komisja stwierdza, że otrzymała protokół głosowania od 1 obwodowej komisji wyborczej, właściwych do przeprowadzenia głosowania w okręgu i na podstawie tego protokołu (tych protokołów) ustaliła następujące wyniki głosowania w okręgu:

1	Liczba wyborców uprawnionych do głosowania (<i>umieszczonych w spisie, z uwzględnieniem dodatkowych formularzy</i>) w chwili zakończenia głosowania	*	*	2	3	1
1a	w tym umieszczonych w części A spisu wyborców (<i>obywatele polscy</i>)	*	*	2	3	1
1b	w tym umieszczonych w części B spisu wyborców (<i>obywatele UE niebędący obywatelami polskimi</i>)	*	*	*	*	0

Uwaga! Suma liczb z pkt. 1a i 1b musi być równa liczbie z pkt. 1

2	Liczba wyborców, którym wydano karty do głosowania (<i>liczba podpisów w spisie oraz adnotacje „odmowa podpisu”</i>)	*	*	1	1	6
---	--	---	---	---	---	---

2a	w tym w części A spisu wyborców (<i>obywatele polscy</i>)	*	*	1	1	6
2b	w tym w części B spisu wyborców (<i>obywatele UE niebędący obywatelami polskimi</i>)	*	*	*	*	0

Uwaga! Suma liczb z pkt. 2a i 2b musi być równa liczbie z pkt. 2.

3	Liczba wyborców głosujących przez pełnomocnika (<i>liczba kart do głosowania wydanych na podstawie otrzymanych przez komisję aktów pełnomocnictwa</i>)	*	*	*	*	0
4	Liczba wyborców, którym wysłano pakiety wyborcze	*	*	*	*	0
5	Liczba otrzymanych kopert zwrotnych	*	*	*	*	0
5a	Liczba kopert zwrotnych, w których nie było oświadczenia o osobistym i tajnym oddaniu głosu	*	*	*	*	0
5b	Liczba kopert zwrotnych, w których oświadczenie nie było podpisane przez wyborcę	*	*	*	*	0
5c	Liczba kopert zwrotnych, w których nie było koperty na kartę do głosowania	*	*	*	*	0
5d	Liczba kopert zwrotnych, w których znajdowała się niezaklejona koperta na kartę do głosowania	*	*	*	*	0
5e	Liczba kopert na kartę do głosowania wrzuconych do urny	*	*	*	*	0

Uwaga! Liczba z pkt. 5 nie może być większa od liczby z pkt. 4.

6	Liczba kart wyjętych z urny	*	*	1	1	6
6a	w tym liczba kart wyjętych z kopert na karty do głosowania	*	*	*	*	0

Uwaga! Liczba z pkt. 6 pomniejszona o liczbę z pkt. 6a powinna być równa liczbie z pkt. 2. Liczba z pkt 6a nie może być większa od liczby z pkt 5e.

7	Liczba kart nieważnych (<i>innych niż urzędowo ustalone lub nieopatrzonych pieczęcią obwodowej komisji wyborczej</i>)	*	*	*	*	0
8	Liczba kart ważnych	*	*	1	1	6
9	Liczba głosów nieważnych (<i>z kart ważnych</i>)	*	*	*	*	0
10	Liczba głosów ważnych oddanych łącznie na wszystkie listy kandydatów (<i>z kart ważnych</i>)	*	*	1	1	6

Uwaga! Suma liczb z pkt. 9 i 10 musi być równa liczbie z pkt. 8.

11. Na poszczególne listy kandydatów i umieszczonego na nich kandydata oddano następujące liczby głosów ważnych:

1	CIEKAŃSKA Grażyna Antonina zgłoszona przez Komitet Wyborczy Prawo i Sprawiedliwość, Lista nr 3	*	*	*	*	8
2	KOZŁOWSKI Zenon zgłoszony przez Komitet Wyborczy Wyborców Grzegorza Józwiaka, Lista nr 17	*	*	*	3	3
3	OLESZCZUK Marian Jan zgłoszony przez Komitet Wyborczy Polskie Stronnictwo Ludowe, Lista nr 1	*	*	*	2	6
4	STĘPLEWSKI Maciej Józef zgłoszony przez Komitet Wyborczy Wyborców "Zgoda buduje", Lista nr 19	*	*	*	4	9

Przy sporządzeniu protokołu obecni byli:

- 1 Grześków Magdalena – CZŁONEK
- 2 Mućka Małgorzata Maria – CZŁONEK
- 3 Mielcarek Andrzej – PRZEWODNICZĄCY
- 4 Wiśniewski Zdzisław – CZŁONEK
- 5 Wiśniewska Czesława Kazimiera – CZŁONEK
- 6 Kipiel-Bagińska Maria – CZŁONEK
- 7 Korbanek-Taranowicz Franciszka – ZASTĘPCA
- 8 Samsonowicz Małgorzata Ewa – CZŁONEK

Grześków Magdalena
(podpis)

Małgorzata Mućka
(podpis)

Andrzej Mielcarek
(podpis)

Zdzisław Wiśniewski
(podpis)

Czesława Wiśniewska
(podpis)

Maria Kipiel-Bagińska
(podpis)

Franciszka Korbanek-Taranowicz
(podpis)

Samsonowicz Małgorzata
(podpis)

WYBORY DO RADY MIEJSKIEJ W DZIWNOWIE

Okręg wyborczy nr:	*	6	Liczba mandatów:	1
--------------------	---	---	------------------	---

ZESTAWIENIE WYNIKÓW GŁOSOWANIA W OKRĘGU WYBORCZYM

Zestawienie wyników głosowania w okręgu wyborczym nr 6, utworzonym dla wyboru Rady Miejskiej w Dziwnowie sporządzone dnia 18 listopada 2014 przez .

Komisja stwierdza, że otrzymała protokół głosowania od 1 obwodowej komisji wyborczej, właściwych do przeprowadzenia głosowania w okręgu i na podstawie tego protokołu (tych protokołów) ustaliła następujące wyniki głosowania w okręgu:

1	Liczba wyborców uprawnionych do głosowania (<i>umieszczonych w spisie, z uwzględnieniem dodatkowych formularzy</i>) w chwili zakończenia głosowania	*	*	2	5	3
1a	w tym umieszczonych w części A spisu wyborców (<i>obywatele polscy</i>)	*	*	2	5	3
1b	w tym umieszczonych w części B spisu wyborców (<i>obywatele UE niebędący obywatelami polskimi</i>)	*	*	*	*	0

Uwaga! Suma liczb z pkt. 1a i 1b musi być równa liczbie z pkt. 1

2	Liczba wyborców, którym wydano karty do głosowania (<i>liczba podpisów w spisie oraz adnotacje „odmowa podpisu”</i>)	*	*	1	2	2
2a	w tym w części A spisu wyborców (<i>obywatele polscy</i>)	*	*	1	2	2
2b	w tym w części B spisu wyborców (<i>obywatele UE niebędący obywatelami polskimi</i>)	*	*	*	*	0

Uwaga! Suma liczb z pkt. 2a i 2b musi być równa liczbie z pkt. 2.

3	Liczba wyborców głosujących przez pełnomocnika (<i>liczba kart do głosowania wydanych na podstawie otrzymanych przez komisję aktów pełnomocnictwa</i>)	*	*	*	*	0
---	--	---	---	---	---	---

4	Liczba wyborców, którym wysłano pakiety wyborcze	*	*	*	*	0
5	Liczba otrzymanych kopert zwrotnych	*	*	*	*	0
5a	Liczba kopert zwrotnych, w których nie było oświadczenia o osobistym i tajnym oddaniu głosu	*	*	*	*	0
5b	Liczba kopert zwrotnych, w których oświadczenie nie było podpisane przez wyborcę	*	*	*	*	0
5c	Liczba kopert zwrotnych, w których nie było koperty na kartę do głosowania	*	*	*	*	0
5d	Liczba kopert zwrotnych, w których znajdowała się niezaklejona koperta na kartę do głosowania	*	*	*	*	0
5e	Liczba kopert na kartę do głosowania wrzuconych do urny	*	*	*	*	0

Uwaga! Liczba z pkt. 5 nie może być większa od liczby z pkt. 4.

6	Liczba kart wyjętych z urny	*	*	1	2	2
6a	w tym liczba kart wyjętych z kopert na karty do głosowania	*	*	*	*	0

Uwaga! Liczba z pkt. 6 pomniejszona o liczbę z pkt. 6a powinna być równa liczbie z pkt. 2. Liczba z pkt 6a nie może być większa od liczby z pkt 5e.

7	Liczba kart nieważnych (<i>innych niż urzędowo ustalone lub nieopatrzonych pieczęcią obwodowej komisji wyborczej</i>)	*	*	*	*	0
8	Liczba kart ważnych	*	*	1	2	2
9	Liczba głosów nieważnych (<i>z kart ważnych</i>)	*	*	*	*	4
10	Liczba głosów ważnych oddanych łącznie na wszystkie listy kandydatów (<i>z kart ważnych</i>)	*	*	1	1	8

Uwaga! Suma liczb z pkt. 9 i 10 musi być równa liczbie z pkt. 8.

11. Na poszczególne listy kandydatów i umieszczonego na nich kandydata oddano następujące liczby głosów ważnych:

1	MALINOWSKA Iwona Joanna zgłoszona przez Komitet Wyborczy Wyborców "Kontynuacja Rozwoju", Lista nr 20	*	*	*	1	9
2	SOKÓL Piotr Radosław zgłoszony przez Komitet Wyborczy Wyborców Grzegorza Józwiaka, Lista nr 17	*	*	*	9	9

Przy sporządzeniu protokołu obecni byli:

- 1 Grześków Magdalena – CZŁONEK
- 2 Mućka Małgorzata Maria – CZŁONEK
- 3 Mielcarek Andrzej – PRZEWODNICZĄCY
- 4 Wiśniewski Zdzisław – CZŁONEK

Grześków Magdalena
(podpis)

Małgorzata Mućka
(podpis)

Andrzej Mielcarek
(podpis)

Zdzisław Wiśniewski
(podpis)

[Handwritten signatures]

\$(codebar)

- 5 Wiśniewska Czesława Kazimiera – CZŁONEK
- 6 Kipiel-Bagińska Maria – CZŁONEK
- 7 Korbanek-Taranowicz Franciszka – ZASTĘPCA
- 8 Samsonowicz Małgorzata Ewa – CZŁONEK

Czesława Wiśniewska
(podpis)

Maria Kipiel-Bagińska
(podpis)

Franciszka Korbanek-Taranowicz
(podpis)

Małgorzata Ewa Samsonowicz
(podpis)

WYBORY DO RADY MIEJSKIEJ W DZIWNOWIE				
Okręg wyborczy nr:	*	7	Liczba mandatów:	1

ZESTAWIENIE WYNIKÓW GŁOSOWANIA W OKRĘGU WYBORCZYM

Zestawienie wyników głosowania w okręgu wyborczym nr 7, utworzonym dla wyboru Rady Miejskiej w Dziwnowie sporządzone dnia 18 listopada 2014 przez .

Komisja stwierdza, że otrzymała protokół głosowania od 1 obwodowej komisji wyborczej, właściwych do przeprowadzenia głosowania w okręgu i na podstawie tego protokołu (tych protokołów) ustaliła następujące wyniki głosowania w okręgu:

1	Liczba wyborców uprawnionych do głosowania (<i>umieszczonych w spisie, z uwzględnieniem dodatkowych formularzy</i>) w chwili zakończenia głosowania	*	*	2	1	8
1a	w tym umieszczonych w części A spisu wyborców (<i>obywatele polscy</i>)	*	*	2	1	8
1b	w tym umieszczonych w części B spisu wyborców (<i>obywatele UE niebędący obywatelami polskimi</i>)	*	*	*	*	0

Uwaga! Suma liczb z pkt. 1a i 1b musi być równa liczbie z pkt. 1

2	Liczba wyborców, którym wydano karty do głosowania (<i>liczba podpisów w spisie oraz adnotacje „odmowa podpisu”</i>)	*	*	1	0	8
2a	w tym w części A spisu wyborców (<i>obywatele polscy</i>)	*	*	1	0	8
2b	w tym w części B spisu wyborców (<i>obywatele UE niebędący obywatelami polskimi</i>)	*	*	*	*	0

Uwaga! Suma liczb z pkt. 2a i 2b musi być równa liczbie z pkt. 2.

3	Liczba wyborców głosujących przez pełnomocnika (<i>liczba kart do głosowania wydanych na podstawie otrzymanych przez komisję aktów pełnomocnictwa</i>)	*	*	*	*	0
4	Liczba wyborców, którym wysłano pakiety wyborcze	*	*	*	*	0
5	Liczba otrzymanych kopert zwrotnych	*	*	*	*	0
5a	Liczba kopert zwrotnych, w których nie było oświadczenia o osobistym i tajnym oddaniu głosu	*	*	*	*	0
5b	Liczba kopert zwrotnych, w których oświadczenie nie było podpisane przez wyborcę	*	*	*	*	0
5c	Liczba kopert zwrotnych, w których nie było koperty na kartę do głosowania	*	*	*	*	0
5d	Liczba kopert zwrotnych, w których znajdowała się niezaklejona koperta na kartę do głosowania	*	*	*	*	0

[Handwritten signatures and stamps]

5e	Liczba kopert na kartę do głosowania wrzuconych do urny	*	*	*	*	0
----	---	---	---	---	---	---

Uwaga! Liczba z pkt. 5 nie może być większa od liczby z pkt. 4.

6	Liczba kart wyjętych z urny	*	*	1	0	8
6a	w tym liczba kart wyjętych z kopert na karty do głosowania	*	*	*	*	0

Uwaga! Liczba z pkt. 6 pomniejszona o liczbę z pkt. 6a powinna być równa liczbie z pkt. 2. Liczba z pkt 6a nie może być większa od liczby z pkt 5e.

7	Liczba kart nieważnych (<i>innych niż urzędowo ustalone lub nieopatrzonych pieczęcią obwodowej komisji wyborczej</i>)	*	*	*	*	0
8	Liczba kart ważnych	*	*	1	0	8
9	Liczba głosów nieważnych (<i>z kart ważnych</i>)	*	*	*	1	0
10	Liczba głosów ważnych oddanych łącznie na wszystkie listy kandydatów (<i>z kart ważnych</i>)	*	*	*	9	8


Uwaga! Suma liczb z pkt. 9 i 10 musi być równa liczbie z pkt. 8.

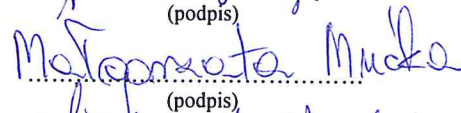
11. Na poszczególne listy kandydatów i umieszczonego na nich kandydata oddano następujące liczby głosów ważnych:

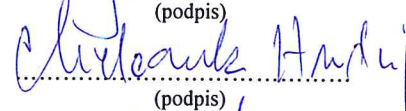
1	JANAWA Małgorzata Maria zgłoszona przez Komitet Wyborczy Wyborców Grzegorza Józwiaka, Lista nr 17	*	*	*	2	0
2	KOCIEMBA Olga zgłoszona przez Komitet Wyborczy Polskie Stronnictwo Ludowe, Lista nr 1	*	*	*	1	6
3	LIZOŃ Krystyna zgłoszona przez Komitet Wyborczy Prawo i Sprawiedliwość, Lista nr 3	*	*	*	1	2
4	NOWAK Zenon Jan zgłoszony przez Komitet Wyborczy Wyborców "Kontynuacja Rozwoju", Lista nr 20	*	*	*	5	0


Przy sporządzeniu protokołu obecni byli:

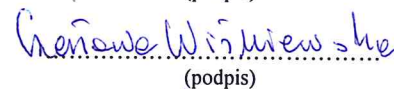
- 1 Grzešków Magdalena – CZŁONEK
- 2 Mućka Małgorzata Maria – CZŁONEK
- 3 Mielcarek Andrzej – PRZEWODNICZĄCY
- 4 Wiśniewski Zdzisław – CZŁONEK
- 5 Wiśniewska Czesława Kazimiera – CZŁONEK
- 6 Kipiel-Bagińska Maria – CZŁONEK
- 7 Korbanek-Taranowicz Franciszka – ZASTĘPCA
- 8 Samsonowicz Małgorzata Ewa – CZŁONEK



(podpis)

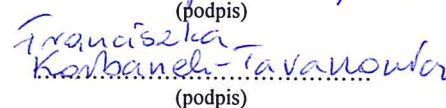

(podpis)

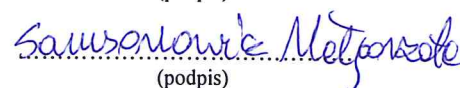

(podpis)


(podpis)


(podpis)


(podpis)


(podpis)


(podpis)

WYBORY DO RADY MIEJSKIEJ W DZIWNOWIE

Okręg wyborczy nr:	*	8	Liczba mandatów:	1
--------------------	---	---	------------------	---

ZESTAWIENIE WYNIKÓW GŁOSOWANIA W OKRĘGU WYBORCZYM

Zestawienie wyników głosowania w okręgu wyborczym nr 8, utworzonym dla wyboru Rady Miejskiej w Dziwnowie sporządzone dnia 18 listopada 2014 przez .

Komisja stwierdza, że otrzymała protokół głosowania od 1 obwodowej komisji wyborczej, właściwych do przeprowadzenia głosowania w okręgu i na podstawie tego protokołu (tych protokołów) ustaliła następujące wyniki głosowania w okręgu:

1	Liczba wyborców uprawnionych do głosowania (<i>umieszczonych w spisie, z uwzględnieniem dodatkowych formularzy</i>) w chwili zakończenia głosowania	*	*	2	8	4
1a	w tym umieszczonych w części A spisu wyborców (<i>obywatele polscy</i>)	*	*	2	8	4
1b	w tym umieszczonych w części B spisu wyborców (<i>obywatele UE niebędący obywatelami polskimi</i>)	*	*	*	*	0

Uwaga! Suma liczb z pkt. 1a i 1b musi być równa liczbie z pkt. 1

2	Liczba wyborców, którym wydano karty do głosowania (<i>liczba podpisów w spisie oraz adnotacje „odmowa podpisu”</i>)	*	*	1	6	3
2a	w tym w części A spisu wyborców (<i>obywatele polscy</i>)	*	*	1	6	3
2b	w tym w części B spisu wyborców (<i>obywatele UE niebędący obywatelami polskimi</i>)	*	*	*	*	0

Uwaga! Suma liczb z pkt. 2a i 2b musi być równa liczbie z pkt. 2.

3	Liczba wyborców głosujących przez pełnomocnika (<i>liczba kart do głosowania wydanych na podstawie otrzymanych przez komisję aktów pełnomocnictwa</i>)	*	*	*	*	0
4	Liczba wyborców, którym wysłano pakiety wyborcze	*	*	*	*	0
5	Liczba otrzymanych kopert zwrotnych	*	*	*	*	0
5a	Liczba kopert zwrotnych, w których nie było oświadczenia o osobistym i tajnym oddaniu głosu	*	*	*	*	0
5b	Liczba kopert zwrotnych, w których oświadczenie nie było podpisane przez wyborcę	*	*	*	*	0
5c	Liczba kopert zwrotnych, w których nie było koperty na kartę do głosowania	*	*	*	*	0
5d	Liczba kopert zwrotnych, w których znajdowała się niezaklejona koperta na kartę do głosowania	*	*	*	*	0
5e	Liczba kopert na kartę do głosowania wrzuconych do urny	*	*	*	*	0

Uwaga! Liczba z pkt. 5 nie może być większa od liczby z pkt. 4.

6	Liczba kart wyjętych z urny	*	*	1	6	3
6a	w tym liczba kart wyjętych z kopert na karty do głosowania	*	*	*	*	0

Uwaga! Liczba z pkt. 6 pomniejszona o liczbę z pkt. 6a powinna być równa liczbie z pkt. 2. Liczba z pkt 6a nie może być większa od liczby z pkt 5e.

7	Liczba kart nieważnych (innych niż urzędowo ustalone lub nieopatrzonych pieczęcią obwodowej komisji wyborczej)	*	*	*	*	0
8	Liczba kart ważnych	*	*	1	6	3
9	Liczba głosów nieważnych (z kart ważnych)	*	*	*	*	8
10	Liczba głosów ważnych oddanych łącznie na wszystkie listy kandydatów (z kart ważnych)	*	*	1	5	5

Uwaga! Suma liczb z pkt. 9 i 10 musi być równa liczbie z pkt. 8.

11. Na poszczególne listy kandydatów i umieszczonego na nich kandydata oddano następujące liczby głosów ważnych:

1	NOSEK Izabela Aneta zgłoszona przez Komitet Wyborczy Wyborców Grzegorza Józwiaka, Lista nr 17	*	*	*	5	9
2	SZERSZENIEWSKA Danuta Bożena zgłoszona przez Komitet Wyborczy Wyborców "Kontynuacja Rozwoju", Lista nr 20	*	*	*	3	4
3	SZULC Iwona zgłoszona przez Komitet Wyborczy Polskie Stronnictwo Ludowe, Lista nr 1	*	*	*	4	5
4	TANALSKA Anna Cecylia zgłoszona przez Komitet Wyborczy Prawo i Sprawiedliwość, Lista nr 3	*	*	*	1	7

Przy sporządzeniu protokołu obecni byli:

- 1 Grześków Magdalena – CZŁONEK
- 2 Mućka Małgorzata Maria – CZŁONEK
- 3 Mielcarek Andrzej – PRZEWODNICZĄCY
- 4 Wiśniewski Zdzisław – CZŁONEK
- 5 Wiśniewska Czesława Kazimiera – CZŁONEK
- 6 Kipiel-Bagińska Maria – CZŁONEK
- 7 Korbanek-Taranowicz Franciszka – ZASTĘPCA
- 8 Samsonowicz Małgorzata Ewa – CZŁONEK

Grześków Magdalena
.....
(podpis)

Małgorzata Mućka
.....
(podpis)

Andrzej Mielcarek
.....
(podpis)

Zdzisław Wiśniewski
.....
(podpis)

Czesława Wiśniewska
.....
(podpis)

Maria Kipiel-Bagińska
.....
(podpis)

Franciszka Korbanek-Taranowicz
.....
(podpis)

Małgorzata Ewa Samsonowicz
.....
(podpis)

WYBORY DO RADY MIEJSKIEJ W DZIWNOWIE				
Okręg wyborczy nr:	*	9	Liczba mandatów:	1

ZESTAWIENIE WYNIKÓW GŁOSOWANIA W OKRĘGU WYBORCZYM

Zestawienie wyników głosowania w okręgu wyborczym nr 9, utworzonym dla wyboru Rady Miejskiej w Dziwnowie sporządzone dnia 18 listopada 2014 przez .

Komisja stwierdza, że otrzymała protokół głosowania od 1 obwodowej komisji wyborczej, właściwych do przeprowadzenia głosowania w okręgu i na podstawie tego protokołu (tych protokołów) ustaliła następujące wyniki głosowania w okręgu:

1	Liczba wyborców uprawnionych do głosowania (<i>umieszczonych w spisie, z uwzględnieniem dodatkowych formularzy</i>) w chwili zakończenia głosowania	*	*	2	5	7
1a	w tym umieszczonych w części A spisu wyborców (<i>obywatele polscy</i>)	*	*	2	5	7
1b	w tym umieszczonych w części B spisu wyborców (<i>obywatele UE niebędący obywatelami polskimi</i>)	*	*	*	*	0

Uwaga! Suma liczb z pkt. 1a i 1b musi być równa liczbie z pkt. 1

2	Liczba wyborców, którym wydano karty do głosowania (<i>liczba podpisów w spisie oraz adnotacje „odmowa podpisu”</i>)	*	*	1	3	4
2a	w tym w części A spisu wyborców (<i>obywatele polscy</i>)	*	*	1	3	4
2b	w tym w części B spisu wyborców (<i>obywatele UE niebędący obywatelami polskimi</i>)	*	*	*	*	0

Uwaga! Suma liczb z pkt. 2a i 2b musi być równa liczbie z pkt. 2.


3	Liczba wyborców głosujących przez pełnomocnika (<i>liczba kart do głosowania wydanych na podstawie otrzymanych przez komisję aktów pełnomocnictwa</i>)	*	*	*	*	0
4	Liczba wyborców, którym wysłano pakiety wyborcze	*	*	*	*	0
5	Liczba otrzymanych kopert zwrotnych	*	*	*	*	0
5a	Liczba kopert zwrotnych, w których nie było oświadczenia o osobistym i tajnym oddaniu głosu	*	*	*	*	0
5b	Liczba kopert zwrotnych, w których oświadczenie nie było podpisane przez wyborcę	*	*	*	*	0
5c	Liczba kopert zwrotnych, w których nie było koperty na kartę do głosowania	*	*	*	*	0
5d	Liczba kopert zwrotnych, w których znajdowała się niezaklejona koperta na kartę do głosowania	*	*	*	*	0
5e	Liczba kopert na kartę do głosowania wrzuconych do urny	*	*	*	*	0

Uwaga! Liczba z pkt. 5 nie może być większa od liczby z pkt. 4.

6	Liczba kart wyjętych z urny	*	*	1	3	4
6a	w tym liczba kart wyjętych z kopert na karty do głosowania	*	*	*	*	0

Uwaga! Liczba z pkt. 6 pomniejszona o liczbę z pkt. 6a powinna być równa liczbie z pkt. 2. Liczba z pkt 6a nie może być większa od liczby z pkt 5e.

7	Liczba kart nieważnych (<i>innych niż urzędowo ustalone lub nieopatrzonych pieczęcią obwodowej komisji wyborczej</i>)	*	*	*	*	0
8	Liczba kart ważnych	*	*	1	3	4



Handwritten signatures and stamps of the election commission members.

#{codebar}

9	Liczba głosów nieważnych (z kart ważnych)	*	*	*	*	0
10	Liczba głosów ważnych oddanych łącznie na wszystkie listy kandydatów (z kart ważnych)	*	*	1	3	4

Uwaga! Suma liczb z pkt. 9 i 10 musi być równa liczbie z pkt. 8.

11. Na poszczególne listy kandydatów i umieszczonego na nich kandydata oddano następujące liczby głosów ważnych:

1	CZMOCH Ewa zgłoszona przez Komitet Wyborczy Prawo i Sprawiedliwość, Lista nr 3	*	*	*	*	3
2	KISIELEWSKI Jerzy zgłoszony przez Komitet Wyborczy Wyborców "Zgoda buduje", Lista nr 19	*	*	*	*	6
3	STASZAK Jerzy Krzysztof zgłoszony przez Komitet Wyborczy Wyborców "Kontynuacja Rozwoju", Lista nr 20	*	*	*	6	2
4	SZAFRAN Emilia Wanda zgłoszona przez Komitet Wyborczy Wyborców Grzegorza Józwiaka, Lista nr 17	*	*	*	2	1
5	SZWEDZKA Dorota zgłoszona przez Komitet Wyborczy Polskie Stronnictwo Ludowe, Lista nr 1	*	*	*	4	2

Przy sporządzeniu protokołu obecni byli:

- 1 Grześków Magdalena – CZŁONEK
- 2 Mućka Małgorzata Maria – CZŁONEK
- 3 Mielcarek Andrzej – PRZEWODNICZĄCY
- 4 Wiśniewski Zdzisław – CZŁONEK
- 5 Wiśniewska Czesława Kazimiera – CZŁONEK
- 6 Kipiel-Bagińska Maria – CZŁONEK
- 7 Korbanek-Taranowicz Franciszka – ZASTĘPCA
- 8 Samsonowicz Małgorzata Ewa – CZŁONEK

Grześków Magdalena
.....
(podpis)

Małgorzata Mućka
.....
(podpis)

Andrzej Mielcarek
.....
(podpis)

Zdzisław Wiśniewski
.....
(podpis)

Czesława Wiśniewska
.....
(podpis)

Maria Kipiel-Bagińska
.....
(podpis)

Franciszka Korbanek-Taranowicz
.....
(podpis)

Małgorzata Ewa Samsonowicz
.....
(podpis)

WYBORY DO RADY MIEJSKIEJ W DZIWNOWIE

Okręg wyborczy nr:	1	0	Liczba mandatów:	1
--------------------	---	---	------------------	---

ZESTAWIENIE WYNIKÓW GŁOSOWANIA W OKRĘGU WYBORCZYM

Zestawienie wyników głosowania w okręgu wyborczym nr 10, utworzonym dla wyboru Rady Miejskiej w Dziwnowie sporządzone dnia 18 listopada 2014 przez .

Komisja stwierdza, że otrzymała protokół głosowania od 1 obwodowej komisji wyborczej, właściwych do przeprowadzenia głosowania w okręgu i na podstawie tego protokołu (tych protokołów) ustaliła następujące wyniki głosowania w okręgu:

1	Liczba wyborców uprawnionych do głosowania (<i>umieszczonych w spisie, z uwzględnieniem dodatkowych formularzy</i>) w chwili zakończenia głosowania	*	*	2	3	2
1a	w tym umieszczonych w części A spisu wyborców (<i>obywatele polscy</i>)	*	*	2	3	2
1b	w tym umieszczonych w części B spisu wyborców (<i>obywatele UE niebędący obywatelami polskimi</i>)	*	*	*	*	0

Uwaga! Suma liczb z pkt. 1a i 1b musi być równa liczbie z pkt. 1

2	Liczba wyborców, którym wydano karty do głosowania (<i>liczba podpisów w spisie oraz adnotacje „odmowa podpisu”</i>)	*	*	1	2	1
2a	w tym w części A spisu wyborców (<i>obywatele polscy</i>)	*	*	1	2	1
2b	w tym w części B spisu wyborców (<i>obywatele UE niebędący obywatelami polskimi</i>)	*	*	*	*	0

Uwaga! Suma liczb z pkt. 2a i 2b musi być równa liczbie z pkt. 2.


3	Liczba wyborców głosujących przez pełnomocnika (<i>liczba kart do głosowania wydanych na podstawie otrzymanych przez komisję aktów pełnomocnictwa</i>)	*	*	*	*	0
4	Liczba wyborców, którym wysłano pakiety wyborcze	*	*	*	*	0
5	Liczba otrzymanych kopert zwrotnych	*	*	*	*	0
5a	Liczba kopert zwrotnych, w których nie było oświadczenia o osobistym i tajnym oddaniu głosu	*	*	*	*	0
5b	Liczba kopert zwrotnych, w których oświadczenie nie było podpisane przez wyborcę	*	*	*	*	0
5c	Liczba kopert zwrotnych, w których nie było koperty na kartę do głosowania	*	*	*	*	0
5d	Liczba kopert zwrotnych, w których znajdowała się niezaklejona koperta na kartę do głosowania	*	*	*	*	0
5e	Liczba kopert na kartę do głosowania wrzuconych do urny	*	*	*	*	0

Uwaga! Liczba z pkt. 5 nie może być większa od liczby z pkt. 4.

6	Liczba kart wyjętych z urny	*	*	1	2	1
6a	w tym liczba kart wyjętych z kopert na karty do głosowania	*	*	*	*	0

Uwaga! Liczba z pkt. 6 pomniejszona o liczbę z pkt. 6a powinna być równa liczbie z pkt. 2. Liczba z pkt 6a nie może być większa od liczby z pkt 5e.

7	Liczba kart nieważnych (<i>innych niż urzędowo ustalone lub nieopatrzonych pieczęcią obwodowej komisji wyborczej</i>)	*	*	*	*	0
8	Liczba kart ważnych	*	*	1	2	1



 \${{codebar}}

9	Liczba głosów nieważnych (z kart ważnych)	*	*	*	*	4
10	Liczba głosów ważnych oddanych łącznie na wszystkie listy kandydatów (z kart ważnych)	*	*	1	1	7

Uwaga! Suma liczb z pkt. 9 i 10 musi być równa liczbie z pkt. 8.

11. Na poszczególne listy kandydatów i umieszczonego na nich kandydata oddano następujące liczby głosów ważnych:

1	BAŃKOWSKA Elżbieta Teresa zgłoszona przez Komitet Wyborczy Wyborców "Zgoda buduje", Lista nr 19	*	*	*	1	4
2	PIWIŃSKA Joanna Izabela zgłoszona przez Komitet Wyborczy Wyborców Grzegorza Józwiaka, Lista nr 17	*	*	*	5	6
3	ŚREMSKI Witold zgłoszony przez Komitet Wyborczy Polskie Stronnictwo Ludowe, Lista nr 1	*	*	*	4	7

Przy sporządzeniu protokołu obecni byli:

- 1 Grzešków Magdalena – CZŁONEK
- 2 Mućka Małgorzata Maria – CZŁONEK
- 3 Mielcarek Andrzej – PRZEWODNICZĄCY
- 4 Wiśniewski Zdzisław – CZŁONEK
- 5 Wiśniewska Czesława Kazimiera – CZŁONEK
- 6 Kipiel-Bagińska Maria – CZŁONEK
- 7 Korbanek-Taranowicz Franciszka – ZASTĘPCA
- 8 Samsonowicz Małgorzata Ewa – CZŁONEK

Czesława Wiśniewska
.....
(podpis)

Małgorzata Mućka
.....
(podpis)

Andrzej Mielcarek
.....
(podpis)

Zdzisław Wiśniewski
.....
(podpis)

Czesława Wiśniewska
.....
(podpis)

Maria Kipiel-Bagińska
.....
(podpis)

Franciszka Korbanek-Taranowicz
.....
(podpis)

Samsonowicz Małgorzata Ewa
.....
(podpis)

WYBORY DO RADY MIEJSKIEJ W DZIWNOWIE

Okręg wyborczy nr:	1	1	Liczba mandatów:	1
--------------------	---	---	------------------	---

ZESTAWIENIE WYNIKÓW GŁOSOWANIA W OKRĘGU WYBORCZYM

Zestawienie wyników głosowania w okręgu wyborczym nr 11, utworzonym dla wyboru Rady Miejskiej w Dziwnowie sporządzone dnia 18 listopada 2014 przez .

Komisja stwierdza, że otrzymała protokół głosowania od 1 obwodowej komisji wyborczej, właściwych do przeprowadzenia głosowania w okręgu i na podstawie tego protokołu (tych protokołów) ustaliła następujące wyniki głosowania w okręgu:

1	Liczba wyborców uprawnionych do głosowania (umieszczonych w spisie, z uwzględnieniem dodatkowych formularzy) w chwili zakończenia głosowania	*	*	2	6	0
---	--	---	---	---	---	---

1a	w tym umieszczonych w części A spisu wyborców (<i>obywatele polscy</i>)	*	*	2	6	0
1b	w tym umieszczonych w części B spisu wyborców (<i>obywatele UE niebędący obywatelami polskimi</i>)	*	*	*	*	0

Uwaga! Suma liczb z pkt. 1a i 1b musi być równa liczbie z pkt. 1

2	Liczba wyborców, którym wydano karty do głosowania (<i>liczba podpisów w spisie oraz adnotacje „odmowa podpisu”</i>)	*	*	1	4	1
2a	w tym w części A spisu wyborców (<i>obywatele polscy</i>)	*	*	1	4	1
2b	w tym w części B spisu wyborców (<i>obywatele UE niebędący obywatelami polskimi</i>)	*	*	*	*	0

Uwaga! Suma liczb z pkt. 2a i 2b musi być równa liczbie z pkt. 2.

3	Liczba wyborców głosujących przez pełnomocnika (<i>liczba kart do głosowania wydanych na podstawie otrzymanych przez komisję aktów pełnomocnictwa</i>)	*	*	*	*	0
4	Liczba wyborców, którym wysłano pakiety wyborcze	*	*	*	*	0
5	Liczba otrzymanych kopert zwrotnych	*	*	*	*	0
5a	Liczba kopert zwrotnych, w których nie było oświadczenia o osobistym i tajnym oddaniu głosu	*	*	*	*	0
5b	Liczba kopert zwrotnych, w których oświadczenie nie było podpisane przez wyborcę	*	*	*	*	0
5c	Liczba kopert zwrotnych, w których nie było koperty na kartę do głosowania	*	*	*	*	0
5d	Liczba kopert zwrotnych, w których znajdowała się niezaklejona koperta na kartę do głosowania	*	*	*	*	0
5e	Liczba kopert na kartę do głosowania wrzuconych do urny	*	*	*	*	0

Uwaga! Liczba z pkt. 5 nie może być większa od liczby z pkt. 4.

6	Liczba kart wyjętych z urny	*	*	1	4	1
6a	w tym liczba kart wyjętych z kopert na karty do głosowania	*	*	*	*	0

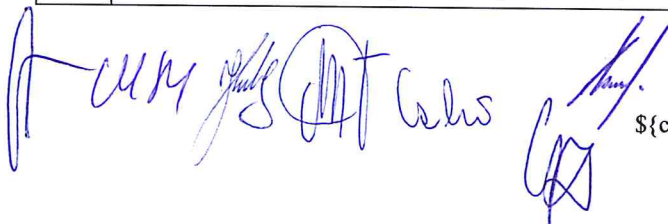
Uwaga! Liczba z pkt. 6 pomniejszona o liczbę z pkt. 6a powinna być równa liczbie z pkt. 2. Liczba z pkt 6a nie może być większa od liczby z pkt 5e.

7	Liczba kart nieważnych (<i>innych niż urzędowo ustalone lub nieopatrzonych pieczęcią obwodowej komisji wyborczej</i>)	*	*	*	*	0
8	Liczba kart ważnych	*	*	1	4	1
9	Liczba głosów nieważnych (<i>z kart ważnych</i>)	*	*	*	*	6
10	Liczba głosów ważnych oddanych łącznie na wszystkie listy kandydatów (<i>z kart ważnych</i>)	*	*	1	3	5

Uwaga! Suma liczb z pkt. 9 i 10 musi być równa liczbie z pkt. 8.

11. Na poszczególne listy kandydatów i umieszczonego na nich kandydata oddano następujące liczby głosów ważnych:

1	MAČZYŃSKI Jan Waclaw zgłoszony przez Komitet Wyborczy Wyborców Wspólnota Samorządowa, Lista nr 18	*	*	*	4	5
---	--	---	---	---	---	---

 \${codebar}

2	MORGA Ryszard zgłoszony przez Komitet Wyborczy Prawo i Sprawiedliwość, Lista nr 3	*	*	*	*	8
3	PRÓCHNIAK Bożena zgłoszona przez Komitet Wyborczy Wyborców Grzegorza Józwiaka, Lista nr 17	*	*	*	8	2

Przy sporządzeniu protokołu obecni byli:

- 1 Grześków Magdalena – CZŁONEK
- 2 Mućka Małgorzata Maria – CZŁONEK
- 3 Mielcarek Andrzej – PRZEWODNICZĄCY
- 4 Wiśniewski Zdzisław – CZŁONEK
- 5 Wiśniewska Czesława Kazimiera – CZŁONEK
- 6 Kipiel-Bagińska Maria – CZŁONEK
- 7 Korbanek-Taranowicz Franciszka – ZASTĘPCA
- 8 Samsonowicz Małgorzata Ewa – CZŁONEK

Magdalena Grześków
(podpis)

Małgorzata Mućka
(podpis)

Andrzej Mielcarek
(podpis)

Zdzisław Wiśniewski
(podpis)

Czesława Wiśniewska
(podpis)

Maria Kipiel-Bagińska
(podpis)

Franciszka Korbanek-Taranowicz
(podpis)

Samsonowicz Małgorzata
(podpis)

WYBORY DO RADY MIEJSKIEJ W DZIWNOWIE

Okręg wyborczy nr:	1	2	Liczba mandatów:	1
--------------------	---	---	------------------	---

ZESTAWIENIE WYNIKÓW GŁOSOWANIA W OKRĘGU WYBORCZYM

Zestawienie wyników głosowania w okręgu wyborczym nr 12, utworzonym dla wyboru Rady Miejskiej w Dziwnowie sporządzone dnia 18 listopada 2014 przez .

Komisja stwierdza, że otrzymała protokół głosowania od 1 obwodowej komisji wyborczej, właściwych do przeprowadzenia głosowania w okręgu i na podstawie tego protokołu (tych protokołów) ustaliła następujące wyniki głosowania w okręgu:

1	Liczba wyborców uprawnionych do głosowania (<i>umieszczonych w spisie, z uwzględnieniem dodatkowych formularzy</i>) w chwili zakończenia głosowania	*	*	1	6	2
1a	w tym umieszczonych w części A spisu wyborców (<i>obywatele polscy</i>)	*	*	1	6	2
1b	w tym umieszczonych w części B spisu wyborców (<i>obywatele UE niebędący obywatelami polskimi</i>)	*	*	*	*	0

Uwaga! Suma liczb z pkt. 1a i 1b musi być równa liczbie z pkt. 1

2	Liczba wyborców, którym wydano karty do głosowania (<i>liczba podpisów w spisie oraz adnotacje „odmowa podpisu”</i>)	*	*	*	9	8
2a	w tym w części A spisu wyborców (<i>obywatele polscy</i>)	*	*	*	9	8

2b	w tym w części B spisu wyborców (<i>obywatele UE niebędący obywatelami polskimi</i>)	*	*	*	*	0
----	--	---	---	---	---	---

Uwaga! Suma liczb z pkt. 2a i 2b musi być równa liczbie z pkt. 2.

3	Liczba wyborców głosujących przez pełnomocnika (<i>liczba kart do głosowania wydanych na podstawie otrzymanych przez komisję aktów pełnomocnictwa</i>)	*	*	*	*	0
4	Liczba wyborców, którym wysłano pakiety wyborcze	*	*	*	*	0
5	Liczba otrzymanych kopert zwrotnych	*	*	*	*	0
5a	Liczba kopert zwrotnych, w których nie było oświadczenia o osobistym i tajnym oddaniu głosu	*	*	*	*	0
5b	Liczba kopert zwrotnych, w których oświadczenie nie było podpisane przez wyborcę	*	*	*	*	0
5c	Liczba kopert zwrotnych, w których nie było koperty na kartę do głosowania	*	*	*	*	0
5d	Liczba kopert zwrotnych, w których znajdowała się niezaklejona koperta na kartę do głosowania	*	*	*	*	0
5e	Liczba kopert na kartę do głosowania wrzuconych do urny	*	*	*	*	0

Uwaga! Liczba z pkt. 5 nie może być większa od liczby z pkt. 4.

6	Liczba kart wyjętych z urny	*	*	*	9	8
6a	w tym liczba kart wyjętych z kopert na karty do głosowania	*	*	*	*	0

Uwaga! Liczba z pkt. 6 pomniejszona o liczbę z pkt. 6a powinna być równa liczbie z pkt. 2. Liczba z pkt 6a nie może być większa od liczby z pkt 5e.

7	Liczba kart nieważnych (<i>innych niż urzędowo ustalone lub nieopatrzonych pieczęcią obwodowej komisji wyborczej</i>)	*	*	*	*	0
8	Liczba kart ważnych	*	*	*	9	8
9	Liczba głosów nieważnych (<i>z kart ważnych</i>)	*	*	*	*	0
10	Liczba głosów ważnych oddanych łącznie na wszystkie listy kandydatów (<i>z kart ważnych</i>)	*	*	*	9	8

Uwaga! Suma liczb z pkt. 9 i 10 musi być równa liczbie z pkt. 8.

11. Na poszczególne listy kandydatów i umieszczonego na nich kandydata oddano następujące liczby głosów ważnych:

1	GAMRAT Wanda Władysława zgłoszona przez Komitet Wyborczy Wyborców "Kontynuacja Rozwoju", Lista nr 20	*	*	*	5	9
2	JESZKA Zbigniew Stanisław zgłoszony przez Komitet Wyborczy Wyborców Grzegorza Józwiaka, Lista nr 17	*	*	*	3	9

Przy sporządzeniu protokołu obecni byli:

- 1 Grześków Magdalena – CZŁONEK
- 2 Mućka Małgorzata Maria – CZŁONEK

Grześków Magdalena
(podpis)
Małgorzata Mućka
(podpis)

 \${codebar}

- 3 Mielcarek Andrzej – PRZEWODNICZĄCY
- 4 Wiśniewski Zdzisław – CZŁONEK
- 5 Wiśniewska Czesława Kazimiera – CZŁONEK
- 6 Kipiel-Bagińska Maria – CZŁONEK
- 7 Korbanek-Taranowicz Franciszka – ZASTĘPCA
- 8 Samsonowicz Małgorzata Ewa – CZŁONEK

Andrzej Mielcarek
(podpis)

Zdzisław Wiśniewski
(podpis)

Czesława Wiśniewska
(podpis)

Maria Kipiel-Bagińska
(podpis)

Franciszka Korbanek-Taranowicz
(podpis)

Małgorzata Ewa Samsonowicz
(podpis)

WYBORY DO RADY MIEJSKIEJ W DZIWNOWIE				
Okręg wyborczy nr:	1	3	Liczba mandatów:	1

ZESTAWIENIE WYNIKÓW GŁOSOWANIA W OKRĘGU WYBORCZYM

Zestawienie wyników głosowania w okręgu wyborczym nr 13, utworzonym dla wyboru Rady Miejskiej w Dziwnowie sporządzone dnia 18 listopada 2014 przez .

Komisja stwierdza, że otrzymała protokół głosowania od 1 obwodowej komisji wyborczej, właściwych do przeprowadzenia głosowania w okręgu i na podstawie tego protokołu (tych protokołów) ustaliła następujące wyniki głosowania w okręgu:

1	Liczba wyborców uprawnionych do głosowania (<i>umieszczonych w spisie, z uwzględnieniem dodatkowych formularzy</i>) w chwili zakończenia głosowania	*	*	2	2	1
1a	w tym umieszczonych w części A spisu wyborców (<i>obywatele polscy</i>)	*	*	2	2	1
1b	w tym umieszczonych w części B spisu wyborców (<i>obywatele UE niebędący obywatelami polskimi</i>)	*	*	*	*	0

Uwaga! Suma liczb z pkt. 1a i 1b musi być równa liczbie z pkt. 1

2	Liczba wyborców, którym wydano karty do głosowania (<i>liczba podpisów w spisie oraz adnotacje „odmowa podpisu”</i>)	*	*	1	0	1
2a	w tym w części A spisu wyborców (<i>obywatele polscy</i>)	*	*	1	0	1
2b	w tym w części B spisu wyborców (<i>obywatele UE niebędący obywatelami polskimi</i>)	*	*	*	*	0

Uwaga! Suma liczb z pkt. 2a i 2b musi być równa liczbie z pkt. 2.

3	Liczba wyborców głosujących przez pełnomocnika (<i>liczba kart do głosowania wydanych na podstawie otrzymanych przez komisję aktów pełnomocnictwa</i>)	*	*	*	*	0
4	Liczba wyborców, którym wysłano pakiety wyborcze	*	*	*	*	0
5	Liczba otrzymanych kopert zwrotnych	*	*	*	*	0
5a	Liczba kopert zwrotnych, w których nie było oświadczenia o osobistym i tajnym oddaniu głosu	*	*	*	*	0
5b	Liczba kopert zwrotnych, w których oświadczenie nie było podpisane przez wyborcę	*	*	*	*	0

{codebar}

5c	Liczba kopert zwrotnych, w których nie było koperty na kartę do głosowania	*	*	*	*	0
5d	Liczba kopert zwrotnych, w których znajdowała się niezaklejona koperta na kartę do głosowania	*	*	*	*	0
5e	Liczba kopert na kartę do głosowania wrzuconych do urny	*	*	*	*	0

Uwaga! Liczba z pkt. 5 nie może być większa od liczby z pkt. 4.

6	Liczba kart wyjętych z urny	*	*	1	0	1
6a	w tym liczba kart wyjętych z kopert na karty do głosowania	*	*	*	*	0

Uwaga! Liczba z pkt. 6 pomniejszona o liczbę z pkt. 6a powinna być równa liczbie z pkt. 2. Liczba z pkt 6a nie może być większa od liczby z pkt 5e.

7	Liczba kart nieważnych (<i>innych niż urzędowo ustalone lub nieopatrzonych pieczęcią obwodowej komisji wyborczej</i>)	*	*	*	*	0
8	Liczba kart ważnych	*	*	1	0	1
9	Liczba głosów nieważnych (<i>z kart ważnych</i>)	*	*	*	*	8
10	Liczba głosów ważnych oddanych łącznie na wszystkie listy kandydatów (<i>z kart ważnych</i>)	*	*	*	9	3

Uwaga! Suma liczb z pkt. 9 i 10 musi być równa liczbie z pkt. 8.

11. Na poszczególne listy kandydatów i umieszczonego na nich kandydata oddano następujące liczby głosów ważnych:

1	GALEC Dorota Katarzyna zgłoszona przez Komitet Wyborczy Wyborców Grzegorza Józwiaka, Lista nr 17	*	*	*	6	6
2	MACKIEWICZ Tomasz Piotr zgłoszony przez Komitet Wyborczy Prawo i Sprawiedliwość, Lista nr 3	*	*	*	2	7

Przy sporządzeniu protokołu obecni byli:

- 1 Grześków Magdalena – CZŁONEK
- 2 Mućka Małgorzata Maria – CZŁONEK
- 3 Mielcarek Andrzej – PRZEWODNICZĄCY
- 4 Wiśniewski Zdzisław – CZŁONEK
- 5 Wiśniewska Czesława Kazimiera – CZŁONEK
- 6 Kipiel-Bagińska Maria – CZŁONEK
- 7 Korbanek-Taranowicz Franciszka – ZASTĘPCA
- 8 Samsonowicz Małgorzata Ewa – CZŁONEK

.....
(podpis)

.....
(podpis)

.....
(podpis)

.....
(podpis)

.....
(podpis)

.....
(podpis)

.....
(podpis)

.....
(podpis)

WYBORY DO RADY MIEJSKIEJ W DZIWNOWIE

Okręg wyborczy nr:	1	4	Liczba mandatów:	1
--------------------	---	---	------------------	---

ZESTAWIENIE WYNIKÓW GŁOSOWANIA W OKRĘGU WYBORCZYM

Zestawienie wyników głosowania w okręgu wyborczym nr 14, utworzonym dla wyboru Rady Miejskiej w Dziwnowie sporządzone dnia 18 listopada 2014 przez .

Komisja stwierdza, że otrzymała protokół głosowania od 1 obwodowej komisji wyborczej, właściwych do przeprowadzenia głosowania w okręgu i na podstawie tego protokołu (tych protokołów) ustaliła następujące wyniki głosowania w okręgu:

1	Liczba wyborców uprawnionych do głosowania (<i>umieszczonych w spisie, z uwzględnieniem dodatkowych formularzy</i>) w chwili zakończenia głosowania	*	*	1	5	3
1a	w tym umieszczonych w części A spisu wyborców (<i>obywatele polscy</i>)	*	*	1	5	3
1b	w tym umieszczonych w części B spisu wyborców (<i>obywatele UE niebędący obywatelami polskimi</i>)	*	*	*	*	0

Uwaga! Suma liczb z pkt. 1a i 1b musi być równa liczbie z pkt. 1

2	Liczba wyborców, którym wydano karty do głosowania (<i>liczba podpisów w spisie oraz adnotacje „odmowa podpisu”</i>)	*	*	*	8	1
2a	w tym w części A spisu wyborców (<i>obywatele polscy</i>)	*	*	*	8	1
2b	w tym w części B spisu wyborców (<i>obywatele UE niebędący obywatelami polskimi</i>)	*	*	*	*	0

Uwaga! Suma liczb z pkt. 2a i 2b musi być równa liczbie z pkt. 2.

3	Liczba wyborców głosujących przez pełnomocnika (<i>liczba kart do głosowania wydanych na podstawie otrzymanych przez komisję aktów pełnomocnictwa</i>)	*	*	*	*	0
4	Liczba wyborców, którym wysłano pakiety wyborcze	*	*	*	*	0
5	Liczba otrzymanych kopert zwrotnych	*	*	*	*	0
5a	Liczba kopert zwrotnych, w których nie było oświadczenia o osobistym i tajnym oddaniu głosu	*	*	*	*	0
5b	Liczba kopert zwrotnych, w których oświadczenie nie było podpisane przez wyborcę	*	*	*	*	0
5c	Liczba kopert zwrotnych, w których nie było koperty na kartę do głosowania	*	*	*	*	0
5d	Liczba kopert zwrotnych, w których znajdowała się niezaklejona koperta na kartę do głosowania	*	*	*	*	0
5e	Liczba kopert na kartę do głosowania wrzuconych do urny	*	*	*	*	0

Uwaga! Liczba z pkt. 5 nie może być większa od liczby z pkt. 4.

6	Liczba kart wyjętych z urny	*	*	*	8	1
6a	w tym liczba kart wyjętych z kopert na karty do głosowania	*	*	*	*	0

Uwaga! Liczba z pkt. 6 pomniejszona o liczbę z pkt. 6a powinna być równa liczbie z pkt. 2. Liczba z pkt 6a nie może być większa od liczby z pkt 5e.

\${codebar}

7	Liczba kart nieważnych (<i>innych niż urzędowo ustalone lub nieopatrzonych pieczęcią obwodowej komisji wyborczej</i>)	*	*	*	*	0
8	Liczba kart ważnych	*	*	*	8	1
9	Liczba głosów nieważnych (<i>z kart ważnych</i>)	*	*	*	*	3
10	Liczba głosów ważnych oddanych łącznie na wszystkie listy kandydatów (<i>z kart ważnych</i>)	*	*	*	7	8

Uwaga! Suma liczb z pkt. 9 i 10 musi być równa liczbie z pkt. 8.

11. Na poszczególne listy kandydatów i umieszczonego na nich kandydata oddano następujące liczby głosów ważnych:

1	KANIA Elżbieta Danuta zgłoszona przez Komitet Wyborczy Prawo i Sprawiedliwość, Lista nr 3	*	*	*	1	5
2	MĄCZKA Stanisław Ryszard zgłoszony przez Komitet Wyborczy Wyborców Grzegorza Józwiaka, Lista nr 17	*	*	*	6	3

Przy sporządzeniu protokołu obecni byli:

- 1 Grześków Magdalena – CZŁONEK
- 2 Mućka Małgorzata Maria – CZŁONEK
- 3 Mielcarek Andrzej – PRZEWODNICZĄCY
- 4 Wiśniewski Zdzisław – CZŁONEK
- 5 Wiśniewska Czesława Kazimiera – CZŁONEK
- 6 Kipiel-Bagińska Maria – CZŁONEK
- 7 Korbanek-Taranowicz Franciszka – ZASTĘPCA
- 8 Samsonowicz Małgorzata Ewa – CZŁONEK

Czesława Wiśniewska
.....
(podpis)

Małgorzata Mućka
.....
(podpis)

Andrzej Mielcarek
.....
(podpis)

Zdzisław Wiśniewski
.....
(podpis)

Czesława Wiśniewska
.....
(podpis)

Maria Kipiel-Bagińska
.....
(podpis)

Franciszka Korbanek-Taranowicz
.....
(podpis)

Samsonowicz Małgorzata Ewa
.....
(podpis)

WYBORY DO RADY MIEJSKIEJ W DZIWNOWIE

Okręg wyborczy nr:	1	5	Liczba mandatów:	1
--------------------	---	---	------------------	---

ZESTAWIENIE WYNIKÓW GŁOSOWANIA W OKRĘGU WYBORCZYM

Zestawienie wyników głosowania w okręgu wyborczym nr 15, utworzonym dla wyboru Rady Miejskiej w Dziwnowie sporządzone dnia 18 listopada 2014 przez .

Komisja stwierdza, że otrzymała protokół głosowania od 1 obwodowej komisji wyborczej, właściwych do przeprowadzenia głosowania w okręgu i na podstawie tego protokołu (tych protokołów) ustaliła następujące wyniki głosowania w okręgu:

1	Liczba wyborców uprawnionych do głosowania (<i>umieszczonych w spisie, z uwzględnieniem dodatkowych formularzy</i>) w chwili zakończenia głosowania	*	*	1	8	9
1a	w tym umieszczonych w części A spisu wyborców (<i>obywatele polscy</i>)	*	*	1	8	9
1b	w tym umieszczonych w części B spisu wyborców (<i>obywatele UE niebędący obywatelami polskimi</i>)	*	*	*	*	0

Uwaga! Suma liczb z pkt. 1a i 1b musi być równa liczbie z pkt. 1

2	Liczba wyborców, którym wydano karty do głosowania (<i>liczba podpisów w spisie oraz adnotacje „odmowa podpisu”</i>)	*	*	*	8	4
2a	w tym w części A spisu wyborców (<i>obywatele polscy</i>)	*	*	*	8	4
2b	w tym w części B spisu wyborców (<i>obywatele UE niebędący obywatelami polskimi</i>)	*	*	*	*	0

Uwaga! Suma liczb z pkt. 2a i 2b musi być równa liczbie z pkt. 2.


3	Liczba wyborców głosujących przez pełnomocnika (<i>liczba kart do głosowania wydanych na podstawie otrzymanych przez komisję aktów pełnomocnictwa</i>)	*	*	*	*	0
4	Liczba wyborców, którym wysłano pakiety wyborcze	*	*	*	*	0
5	Liczba otrzymanych kopert zwrotnych	*	*	*	*	0
5a	Liczba kopert zwrotnych, w których nie było oświadczenia o osobistym i tajnym oddaniu głosu	*	*	*	*	0
5b	Liczba kopert zwrotnych, w których oświadczenie nie było podpisane przez wyborcę	*	*	*	*	0
5c	Liczba kopert zwrotnych, w których nie było koperty na kartę do głosowania	*	*	*	*	0
5d	Liczba kopert zwrotnych, w których znajdowała się niezaklejona koperta na kartę do głosowania	*	*	*	*	0
5e	Liczba kopert na kartę do głosowania wrzuconych do urny	*	*	*	*	0

Uwaga! Liczba z pkt. 5 nie może być większa od liczby z pkt. 4.

6	Liczba kart wyjętych z urny	*	*	*	8	4
6a	w tym liczba kart wyjętych z kopert na karty do głosowania	*	*	*	*	0

Uwaga! Liczba z pkt. 6 pomniejszona o liczbę z pkt. 6a powinna być równa liczbie z pkt. 2. Liczba z pkt 6a nie może być większa od liczby z pkt 5e.

7	Liczba kart nieważnych (<i>innych niż urzędowo ustalone lub nieopatrzonych pieczęcią obwodowej komisji wyborczej</i>)	*	*	*	*	0
8	Liczba kart ważnych	*	*	*	8	4



 \${codebar}

9	Liczba głosów nieważnych (z kart ważnych)	*	*	*	*	2
10	Liczba głosów ważnych oddanych łącznie na wszystkie listy kandydatów (z kart ważnych)	*	*	*	8	2

Uwaga! Suma liczb z pkt. 9 i 10 musi być równa liczbie z pkt. 8.

11. Na poszczególne listy kandydatów i umieszczonego na nich kandydata oddano następujące liczby głosów ważnych:

1	CZAJKOWSKI Kazimierz Edmund zgłoszony przez Komitet Wyborczy Wyborców "Zgoda buduje", Lista nr 19	*	*	*	*	5
2	DYMERSKA Agnieszka Joanna zgłoszona przez Komitet Wyborczy Wyborców Wspólnota Samorządowa, Lista nr 18	*	*	*	2	1
3	TRZEBIŃSKA-BRZEZIŃSKA Ewa Maria zgłoszona przez Komitet Wyborczy Wyborców Grzegorza Józwiaka, Lista nr 17	*	*	*	5	6

Przy sporządzeniu protokołu obecni byli:

- 1 Grześków Magdalena – CZŁONEK
- 2 Mućka Małgorzata Maria – CZŁONEK
- 3 Mielcarek Andrzej – PRZEWODNICZĄCY
- 4 Wiśniewski Zdzisław – CZŁONEK
- 5 Wiśniewska Czesława Kazimiera – CZŁONEK
- 6 Kipiel-Bagińska Maria – CZŁONEK
- 7 Korbanek-Taranowicz Franciszka – ZASTĘPCA
- 8 Samsonowicz Małgorzata Ewa – CZŁONEK

Grześków Magdalena
(podpis)

Małgorzata Mućka
(podpis)

Andrzej Mielcarek
(podpis)

Zdzisław Wiśniewski
(podpis)

Czesława Wiśniewska
(podpis)

Maria Kipiel-Bagińska
(podpis)

Franciszka Korbanek-Taranowicz
(podpis)

Małgorzata Ewa Samsonowicz
(podpis)